

Социально-экономическое положение работников Горно-металлургического комплекса Челябинской области за декабрь 2017 г.

Наименование предприятия	Ср. списочная численность работников (чел.)		Тар. ставка рабочего I раз. (руб.)		Ср. месячная начисленная зарплата (руб.)					Ср. месячная зарплата (разряд) рабочих ведущих профессий (руб)	Удельн. вес з/п в себестоимости	Числ. раб. нах. в отпусках (чел/час.)	П М в регионе	Соот. с/з ППП к ПМ по региону	Выбыло работников с начала года (чел.)				
	Всего	В т.ч. ППП	В осн. цехах	% роста к декабрю 2016 года	Всего	в т.ч. ППП	ППП в % к дек. 2016	ППП в % к пред. мес.	рабочих						Профессия	%	По ин-ве пред.	Руб.	раз
ДОБЫЧА РУД И НЕМЕТАЛЛИЧЕСКИХ МАТЕРИАЛОВ																			
ОАО "Александринская горно-рудная компания"	926	926			42556	42556	117.0%	111.0%	35392	Машинист ПДМ 83519	Дробильщик 23 701	Флотатор 50 959			10185	4.18	305	0	305
ООО "Бакальское РУ"	1062	1050	4768	100%	23225	23308	113.1%	97.3%	18729	обжигальщик	Маш. Скр. Лебедки 37 987	Маш. Электровоза 19 116	12.2		10185	2.29	323	23	191
АО "Вишневогорский ГОК"	832	794	6383	105%	37164	38091	114.0%	102.0%		Машин. бур. устан. 43 053(5р)	Флотатор 41 362 (5р)	Водитель БелАЗ 40 278			10185	3.74	142		65
ЗАО "Челябинское РУ"	257	252			30575	30785	102.9%	69.3%		Маш. экскаватора 32 792	Маш. Бульдозара 28 661	Вод. Автомобиля 38 344			10185	3.02	42	0	12
ОАО "Тургоякское РУ"	484	484			33329	33329	95.8%	99.0%	31197	Маш. Экскаватора 090(6р) 53	Дробильщик 36 961(5р)	Вод. БелАЗа 45 058	37		10185	3.27	59		59
Черная металлургия																			
ПАО "Ашинский МЗ"	4195	4078	8986	104%	36938	37279	87.8%	108.3%	32757	Сталевар 56 613 (8р)	Оператор плу 59 616(7р)	Вальцовщик 63 439(7р)			10185	3.66			
АО "Златоустовский ЭМЗ"	2385	2343		0%	28909	28969	103.4%	101.5%	25704	Сталевар (7р)	Разливщик (6р)	Вальцовщик (7р)			10185	2.84			
ПАО "Магнитогорский МК"	17909	17909		0%	60190	60190	103.0%	102.9%	50958	Сталевар 81 232 (7р)	Горновой 81 450(7р)	Вальцовщик 64 381(6р)	3.8		10185	5.91	1,438	27	965
ПАО "Челябинский МК"	13058	13058	4056	104%	37546	37546	104.9%	104.1%	32530	Сталевар (7р)	Горновой (7р)	Вальцовщик (7р)			9616	3.90	2,324		
Трубные предприятия																			
ПАО "Челябинский ТПЗ"	5745	5745	4117	100%	45584	45584	109.4%	105.4%	40871	Машинист электромостового крана 35 376(4р)	Сварщик труб 081(6р) 52	Вальцовщик 52 619(7р)			10185	4.48	806	35	431
АО "Трубодеталь"	1505	1497	8568	100%	44497	44552	103.8%	95.6%	34204	Эл.свар. руч. сварки 48 567	Эл. Свар. на авт. и полуавт. 54 351	Наждачник 41 998	30	552	10185	4.37	272	24	92
Метизные предприятия																			
ОАО "ММК-Метиз"	3841	3838	5775	105%	45393	45405	116.6%	102.3%	38246	Вол. проволоки 52 214(5р)	Ткач мет.сеток 39 792(5р)	Калильщик 41 275(4р)			10185	4.46	567	0	251
ООО "Специальные технологии"	551	551	9700	105%	24005	24005	118.5%	109.2%	21788	Волочильщик 29 989	Травильщик 24 535	Гальваник 32 604		126	10185	2.36	226	1	128
Ферросплавные предприятия																			

АО "Челябинский ЭМК"	6847	6803	3523	100%	36120	36190	104.3%	100.0%	33010	Плавильщик 55 245(7р)	Слесарь рем. 34 286 (6р).	Маш. Крана 42 377 (4р)			10185	3.55	1343	10	711
АО "Саткинский ЧПЗ"	1136	1127	9945	107%	42215	42311	123.5%	156.6%	37474	Горновой 60 718(6р)	Электромонтер 55 830 (6р)	Маш.экскаватора 39 145			10185	4.15	0	0	0
ЦВЕТНАЯ МЕТАЛЛУРГИЯ																			
ЗАО Карабашмедь	1398	1326	9878	104%	36529	37484	103.8%	103.9%	31015	Плавильщик 65 055(5р)	Конверторщик 61 556(5р)	Слесарь - ремонтник 28 399(5р)			10185	3.68	230	8	165
ЗАО "Кыштымский медеэлектролитный завод"	1008	999	7067	104%	38290	38450	108.0%	107.9%	30955	Плавильщик 34 560	Электролизник 28 059				10185	3.78	82		15
ПАО "Челябинский ЦЗ"	1731	1731	8798	105%	54158	54158	111.8%	106.9%	45157	Плавильщик (6р) 40 625	Обжигальщик (6р) 52 504	Аппаратчик - гидрометаллург 43 315 (5р)			10185	5.32	197	8	79
Предприятия по производству электродов и конструкционного графита																			
ОАО "ЭПМ-ЧЭЗ"	460	456			44891	45230	120.9%	120.8%	40920	Шихтовщик 43 425 (4р)	Загрузчик-выгрузчик 58 600(5р)	Прессовщик 47 380(5р)			10185	4.44	22	0	22
ООО "Донкарб графит"	453	453			37072	37072	108.6%	106.6%	32573	смесильщик- обжигальщик 30 572 (4р)	Загрузчик-выгрузчик 963 (6р).	34 Станочник 34 176(5р)			10185	3.64	93	0	89
Предприятия по производству огнеупорной продукции																			
ПАО "Комбинат Магнезит" и ООО "Группа Магнезит"	4538	4538	4460	100%	32460	32460	108.3%	111.1%	24977	Проходчик 30 550	Прессовщик 37 047(5р)	Обжигальщик 31 909			10185	3.19	774	2	493
ООО "Магнезит Монтаж Сервис"	1341	1341	4628	100%	29150	29150	117.0%	105.1%	27620	Огнеупорщик 959(5р) 39	Слесарь-ремонтник 679(5р) 23	Электрогазосварщик 22 267			10185	2.86	295	0	216
ООО "Ремонтно-механическое предприятие"	352	312	3995	100%	25329	22591	115.2%	98.2%	20352	Станочник 22 484	Слесарь-ремонтник ЭРЦ 28 693	Электрогазосварщик РМЦ 26 764		23	10185	2.22	78	0	64
Предприятия переработки вторичных металлов																			
ОАО "Челябвтормет"	692	686	8669	100%	40450	40630	96.5%	86.0%	35740	Газорезчик 38 420	Прессовщик 38 310	Машинист крана 38 410			10185	3.99	161	12	103

Начисленная средняя заработная плата всего по области за ноябрь 2017 года =31 095руб.
по черной металлургии = 43 712 руб.
по цветной металлургии =40 998 руб.
по горнодобывающей промышленности = 37 004 руб.
Величина отраслевого социального стандарта оплаты труда на 01.12.2017 = 41 875 руб.

Председатель областной организации ГМПП

Нечаев Владимир Николаевич

Контактный телефон: (351) 263-49-60

е-mail: Nechaev@gmpp74.ru

Прожиточный минимум за 3-й квартал 2017 года в ср. на душу населения = 9 520 руб.
для трудоспособного населения = 10 185 руб.
для детей =9 830 руб.

для пенсионеров = 7 865руб.

Ю. А. Горанов

Социально-экономическое положение работников Горно-металлургического комплекса Челябинской области за декабрь 2018 г.

Наименование предприятия	Ср. списочная численность работников (чел.)		Тар. ставка рабочего I раз. (руб.)		Ср. месячная начисленная зарплата (руб.)					Ср. месячная зарплата (разряд) рабочих ведущих профессий (руб)			Удельн. вес з/п в себестоимости	Числ. раб. нах. в отпусках (чел/час.)	П М в регионе	Соот. с/з ППП к ПМ по региону	Выбыло работников с начала года (чел.)			
	Всего	В т.ч. ППП	В осн. цехах	% роста к декабрю 2017 года	Всего	в т.ч. ППП	ППП в % к дек. 2017	ППП в % к пред. мес.	рабочих	Профессия							%	По ин-ве пред.	Руб.	раз
ДОБЫЧА РУД И НЕМЕТАЛЛИЧЕСКИХ МАТЕРИАЛОВ																				
ОАО "Александринская горно-рудная компания"	863	863			46899	46899	110.2%	105.6%	38537	Машинист ПДМ 57 483	Дробильщик 31 009	Флотатор 34 513			10269	4.57		213	0	213
ООО "Бакальское РУ"	976	963	4856	101.8%	25828	25944	111.3%	105.5%	20498	Машинист скр. лебедки 648	Машинист конвейера 52 15 139	Маш. Электровоза 25 379	15.6		10269	2.53		277		192
ОАО "Вишневогорский ГОК"	798	761	6534	102.4%	48297	49312	129.5%	124.3%		Машин. бур. стан. 56 575(5р)	Флотатор 47 196 (5р)	Водитель БелАЗ 47 033			10269	4.80		134		95
ЗАО "Челябинское РУ"	249	245			31966	32162	104.5%	97.1%		Маш. экскаватора 34 887	Маш. Бульдозера 29 691	Вод. Автомобиль 37 881			10269	3.13		45	0	16
ОАО "Тургорякское РУ"	451	451			36938	36938	110.8%	136.5%	34916	Маш. Экскаватора 63 735(6р)	Дробильщик 43 068(5р)	Вод. БелАЗа 81 600	30		10269	3.60		71		71
Черная металлургия																				
ПАО "Ашинский МЗ"	4073	3963	9345	104.0%	40731	41048	110.1%	97.9%	36186	Сталевар 76 157 (8р)	Оператор п/у 65 952(7р)	Вальцовщик 56 013(7р)			10269	4.00				
ООО "Златоустовский ЭМЗ"	2400	2359			29034	29226	100.9%	90.3%	26344	Сталевар (7р)	Разливщик (6р)	Вальцовщик (7р)			10269	2.85				
ПАО "Магнитогорский МК"	17845	17845			61526	61526	102.2%	95.8%	51364	Сталевар 83 792 (7р)	Горновой 83 756(7р)	Вальцовщик 66 176(6р)	3.8		10269	5.99		1,422	13	948
ПАО "Челябинский МК"	13186		4114	101.4%	39613	39613	105.5%	95.1%		Сталевар (7р)	Горновой (7р)	Вальцовщик (7р)			10269	3.86		1,620		
Трубные предприятия																				
ПАО "Челябинский ТПЗ"	5491	5491	4117	100%	45681	45681	100.2%	97.3%	37438	Машинист электромотового крана 674(4р)	33 Сварщик труб 51 141(6р)	Вальцовщик 53 600(7р)			10269	4.45		926	9	483
АО "Трубодеталь"	1627	1619	11928	139.2%	53893	53999	121.2%	100.1%	42475	Эл. свар. руч. сварки 61 995	Эл. Свар. на авт. и полуавт. 58 535	Наждачник 38 987	30	120	10269	5.26		261	14	178
Метизные предприятия																				
АО "ММК-Метиз"	3944	3941	6065	105.0%	47984	47994	105.7%	94.0%	40520	Вол. проволоки 58 400(5р)	Ткач мет. сеток 40 444(5р)	Калильщик 48 303(4р)			10269	4.67		468	0	239

Ферросплавные предприятия																			
ОАО "Челябинский ЭМК"	6843	6799	3513	100%	37040	37089	102.5%	89.8%	34182	Плавильщик 55 598(7р)	Слесарь рем. 36 777 (6р).	Маш. Крана 42 727 (4р)			10269	3.61	1468	6	757
АО "Саткинский ЧПЗ"	1157	1147	9945	100.0%	42579	42713	101.0%	140.6%	34431	Горновой 40 296(6р)	Электромонтер 33 850(6р)	Маш. экскаватора 26 229			10269	4.16	0	0	0
ЦВЕТНАЯ МЕТАЛЛУРГИЯ																			
ЗАО Карабашмедь	1399	1345	10440	105.7%	39197	39548	105.5%	91.9%	32365	Плавильщик 55 844(5р)	Конверторщик 58 097(5р)	Слесарь - ремонтник 27 320(5р)			10269	3.85	257	3	162
ЗАО "Кыштымский медьэлектролитный завод"	1047	1037	7351	104.0%	39690	39882	103.7%	92.0%	31974	Плавильщик 35 972	Электролизник 28 897				10269	3.88	144		19
ПАО "Челябинский ЦЗ"	1722	1722	8798	100.0%	56911	57047	105.3%	105.4%	47560	Плавильщик 41 186 (6р)	Обжигальщик 54 310 (6р)	Аппаратчик - гидрометаллург 45 512 (5р)			10269	5.56	157	14	68
Предприятия по производству электродов и конструкционного графита																			
АО "ЭПМ-ЧЭЗ"	552	544			39356	39599	87.6%	34.3%	35440	Шихтовщик 37 608 (4р)	Загрузчик-выгрузчик 43 841(5р)	Прессовщик 37 742(5р)			10269	3.86	0	0	0
ООО "Донкарб графит"	478	478			41692	41692	112.5%	103.7%	38485	смесильщик-обжигальщик 34 478 (4р)	Загрузчик-выгрузчик 317 (6р).	Станочник 38 350(5р)			10269	4.06	93	0	89
Предприятия по производству огнеупорной продукции																			
ПАО "Комбинат Магнезит" и ООО "Группа Магнезит"	4503	4503	4684	105.0%	37110	37110	114.3%	100.8%	27910	Проходчик 34 139	Прессовщик 570(5р)	Обжигальщик 34 649			10269	3.61	821	0	423
ООО "Магнезит Монтаж Сервис"	1231	1231	4860	105.0%	29600	29600	101.5%	93.2%	27830	Огнеупорщик 30 129(5р)	Слесарь-ремонтник 24 766(5р)	Электрогазосварщик 25 446			10269	2.88	442	0	259
ООО "Ремонтно-механическое предприятие"	346	300	3995	100%	28428	26045	115.3%	96.3%	24205	Станочник 22 471	Слесарь-ремонтник ЭРЦ 31 801	Электрогазосварщик РМЦ 25 770		22	10269	2.54	62	0	50
Предприятия переработки вторичных металлов																			
ОАО "Челябвтормет"	614	612	8669	100%	45960	45940	113.1%	103.7%	40370	Газорезчик 42 180	Прессовщик 40 850	Машинист крана 39 570			10269	4.47	151	22	63

Начисленная средняя заработная плата всего по области за ноябрь 2018 года =34 944руб.

по черной металлургии = 45 113 руб.

по цветной металлургии =46 506 руб.

по горнодобывающей промышленности = 41 855 руб.

Величина отраслевого социального стандарта оплаты труда на 01.12.2018 = 44 843 руб.

Прожиточный минимум за 3-й квартал 2018 года в ср. на душу населения = 9 952 руб.

для трудоспособного населения = 10 269 руб.

для детей =9 939 руб.

для пенсионеров = 7 918руб.

Председатель областной организации ГМПР

Ю. А. Горанов

Социально-экономическое положение работников Горно-металлургического комплекса Челябинской области за январь 2019 г.

Наименование предприятия	Ср. списочная численность работников (чел.)		Тар. ставка рабочего I раз. (руб.)		Ср. месячная начисленная зарплата (руб.)					Ср. месячная зарплата (разряд) рабочих ведущих профессий (руб)			Удельн. вес з/п в себестоимости	Числ. раб. нах. в отпусках (чел/час.)	П М в регионе	Соот. с/з ППП к ПМ по региону	Выбыло работников с начала года (чел.)		
	Всего	В т.ч. ППП	В осн. цехах	% роста к декабрю 2018 года	Всего	в т.ч. ППП	ППП в % к дек. 2018	ППП в % к пред. мес.	рабочих	Профессия							%	По ин-ве пред.	Руб.
ДОБЫЧА РУД И НЕМЕТАЛЛИЧЕСКИХ МАТЕРИАЛОВ																			
ОАО "Александринская горно-рудная компания"	835	835			44146	44146	94.1%	94.1%	37467	Машинист ПДМ 59 438	Дробильщик 39 981	Флотатор 49 849			10002	4.41	11		11
ООО "Бакальское РУ"	973	959	4856	100%	24621	24677	95.1%	95.1%	19539	Машинист Схр. лебёдки 324	30 Машинист конвейера 13 505	Маш. Электровоза 27 294	19.2		10002	2.47	11		9
АО "Вишневогорский ГОК"	793	756	6534	100%	31904	32470	65.8%	65.8%		Машин. бур. устан. 38 329(5р)	Флотатор 30 334 (5р)	Водитель БелАЗ 34 846			10002	3.25	2		2
АО "Челябинское РУ"	249	245			33158	33385	103.8%	103.8%		Маш. экскаватора 34 330	Маш. Бульдозара 31 501	Вод. Автомобиля 35 282			10002	3.34	0		0
ОАО "Тургоякское РУ"	451	451			36587	36587	99.0%	99.0%	33500	Маш. Экскаватора 785(6р)	61 Дробильщик 29 044(5р)	Вод. БелАЗа 50 692	29		10002	3.66	5		5
Черная металлургия																			
ПАО "Ашинский МЗ"	4065	3954	9345	100%	36449	36665	89.3%	89.3%	31812	Сталевар 66 406(8р)	Оператор плу 68 528(7р)	Вальцовщик 58 588(7р)			10002	3.67			
АО "Златоустовский ЭМЗ"	2396	2356			29763	29902	102.3%	102.3%	27028	Сталевар (7р)	Разливщик (6р)	Вальцовщик (7р)			10002	2.99			
ПАО "Магнитогорский МК"	17776	17776			65871	65871	107.1%	107.1%	56126	Сталевар 329(7р)	95 Горновой 94 922(7р)	Вальцовщик 77 949 (6р)	4.2		10002	6.59	184	0	84
ПАО "Челябинский МК"	13168	13168		0.0%	40285	40285	101.7%	101.7%		Сталевар (7р)	Горновой (7р)	Вальцовщик (7р)			10002	4.03	84		
Трубные предприятия																			
ПАО "Челябинский ТПЗ"	5427	5427	4117	100%	45934	45934	100.6%	100.6%	39207	Машинист электромостового крана 35 107(4р)	Сварщик труб 378(6р)	53 Вальцовщик 54 427(7р)			10002	4.59	71	0	38
АО "Трубодеталь"	1620	1612	9656	139.2%	54679	54765	101.4%	101.4%	43609	Эл.свар. руч. сварки 60 522	Эл. Свар. на авт. и полуавт. 53 119	Наждачник 38 247	30	131	10002	5.48	15	1	5
Метизные предприятия																			
ОАО "ММК-Метиз"	3930	3927	6065	100%	47563	47573	99.1%	99.1%	40966	Вол. проволоки 120(5р)	58 Ткач мет.сеток 41 752(5р)	Калильщик 44 931 (4р)			10002	4.76	25	0	13
Ферросплавные предприятия																			
АО "Челябинский ЭМК"	6818	6774	3523	100%	36861	36922	99.5%	99.5%	33155	Плавильщик 60 675(7р)	Слесарь рем. 35 781 (6р).	Маш. Крана 45 194 (4р)			10002	3.69	109	0	58

АО "Саткинский ЧПЗ"	1150	1141	9945	100%	31160	31233	73.1%	73.1%	28987	Горновой 47 49(6р)	Электромонтер 39 235 (6р)	Машинист эксковатора 32 396			10002	3.12	0	0	0
ЦВЕТНАЯ МЕТАЛЛУРГИЯ																			
ЗАО Карабашмедь	1402	1347	8451	100.0%	49056	49541	125.3%	125.3%	39505	Плавильщик 65 767(5р)	Конверторщик 68 218(5р)	Слесарь - ремонтник 33 994(5р)			10002	4.95	16	0	12
ЗАО "Кыштымский медэлектродный завод"	1043	1034	7351	100%	42933	43173	108.3%	108.3%	34271	Плавильщик 43 388	Электролизник 34 743				10002	4.32	150		20
ПАО "Челябинский ЦЗ"	1720	1708	9497	107.9%	52928	53013	92.9%	92.9%	45683	Плавильщик 979 (6р)	43 Обжигальщик (6р)	54 641 Аппаратчик - гидрометалург 46 824 (5р)			10002	5.30	10	0	9
Предприятия по производству электродов и конструкционного графита																			
ОАО "ЭПМ-ЧЭЗ"	550	542			39803	40064	101.2%	101.2%	35954	Шихтовщик 34 697(4р)	Загрузчик-выгрузчик 47 017 (5р)	Прессовщик 39 527(5р)			10002	4.01	0	0	0
ООО "Донкарб графит"	478	478			41073	41073	98.5%	98.5%	35696	смесильщик- обжигальщик 32 873(4р)	Загрузчик-выгрузчик 42 037 (6р).	Станочник 37 645(5р)			10002	4.11		0	
Предприятия по производству огнеупорной продукции																			
ПАО "Комбинат Магнезит" и ООО "Группа Магнезит"	4488	4488	4179	110.2%	35250	35250	95.0%	95.0%	29942	Проходчик 37 645	Прессовщик 43 403(5р)	Обжигальщик 41 069			10002	3.52	48	0	26
ООО "Магнезит Монтаж Сервис"	1211	1211	3934	100%	30880	30880	104.3%	104.3%	28340	Огнеупорщик 403(5р)	43 Слесарь-ремонтник 085(5р)	32 Электрогазосварщик 965			10002	3.09	20	0	19
ООО "Ремонтно-механическое предприятие"	349	303	3234	100%	29129	27613	106.0%	106.0%	25860	Станочник 18 804	Слесарь-ремонтник ЭРЦ 22 376	Электрогазосварщик РМЦ 29 616			10002	2.76	2	0	1
Предприятия переработки вторичных металлов																			
ОАО "Челяввтормет"	594	593	7018	100%	37610	37640	81.9%	81.9%	32730	Газорезчик 31 710	Прессовщик 34 830	Машинист крана 28 830			10002	3.76		0	

Начисленная средняя заработная плата всего по области за декабрь 2018 года =42 401 руб.
по черной металлургии = 47 144 руб.
по цветной металлургии =74 315руб.
по горнодобывающей промышленности = 48 958 руб.
Величина отраслевого социального стандарта оплаты труда на 01.01.2019 = 45 326 руб.

Прожиточный минимум за 4-й квартал 2018 года в ср. на душу населения = 9 330руб.
для трудоспособного населения = 10002 руб.
для детей =9 552 руб.
для пенсионеров = 7 758 руб.

Утвержден Постановлением № 32 Губернатора Челябинской области от 14 февраля 2019 года

Председатель областной организации ГМПР

Нечаев Владимир Николаевич

Контактный телефон: (351) 263-49-60

e-mail:Nechaev@gmpr74.ru

Ю. А. Горанов

Социально-экономическое положение работников Горно-металлургического комплекса Челябинской области за февраль 2019 г.

Наименование предприятия	Ср. списочная численность работников (чел.)		Тар. ставка рабочего I раз. (руб.)		Ср. месячная начисленная зарплата (руб.)					Ср. месячная зарплата (разряд) рабочих ведущих профессий (руб)			Удельный вес ЭП в себестоимости	Числ. раб. нах. в отпусках (чел/час.)	П М в регионе	Соот. с/з ППП к ПМ по региону	Выбыло работников с начала года (чел.)		
	Всего	В т.ч. ППП	В осн. цехах	% роста к декабрю 2018 года	Всего	в т.ч. ППП	ППП в % к дек. 2018	ППП в % к пред. мес.	рабочих	Профессия							%	По ин-ве пред.	Руб.
ДОБЫЧА РУД И НЕМЕТАЛЛИЧЕСКИХ МАТЕРИАЛОВ																			
ОАО "Александринская горно-рудная компания"	839	839			42362	42362	90.3%	96.0%	36945	Машинист ПДМ 57 076	Дробильщик 37 340	Флотатор 43 986			10002	4.24	27		27
ООО "Бакальское РУ"	976	963	4856	100%	22959	23047	88.8%	93.4%	17971	Машинист Скр. лебёдки 091	Машинист конвейера 32 12 525	Маш. Электровоза 24 118	15.9		10002	2.30	19		19
АО "Вишневогорский ГОК"	793	756	6534	100%	35657	36479	74.0%	112.3%		Машин. бур. устан. 44 267(5р)	Флотатор 35 412(5р)	Водитель БелАЗ 40 977			10002	3.65	7		7
АО "Челябинское РУ"	250	245			30028	30297	94.2%	90.8%		Маш. экскаватора 34 527	Маш. Бульдозера 31 312	Вод. Автомобиля 37 561			10002	3.03	1		1
ОАО "Тургоякское РУ"	452	452			34313	34313	92.9%	93.8%	31786	Маш. Экскаватора 038(6р) 55	Дробильщик 41 368(5р)	Вод. БелАЗа 61 469	29		10002	3.43	7		7
Черная металлургия																			
ПАО "Ашинский МЗ"	4090	3975	8440	90.3%	32018	32251	78.6%	88.0%	28303	Сталевар 62 944 (8р)	Оператор п/у 59 712(7р)	Вальцовщик 50 637(7р)			10002	3.22			
АО "Златоустовский ЭМЗ"	2395	2355			27868	28029	95.9%	93.7%	24858	Сталевар (7р)	Разливщик (6р)	Вальцовщик (7р)			10002	2.80			
ПАО "Магнитогорский МК"	17687	17687			62097	62097	100.9%	94.3%	52454	Сталевар 603(7р) 87	Горновой 86 578(7р)	Вальцовщик 71 185 (6р)	3.5		10002	6.21	284	1	164
ПАО "Челябинский МК"	13131	13131		0.0%	38740	38740	97.8%	96.2%		Сталевар (7р)	Горновой (7р)	Вальцовщик (7р)			10002	3.87	183		
Трубные предприятия																			
ПАО "Челябинский ТПЗ"	5436	5436	4117	100%	42180	42180	92.5%	91.8%	35283	Машинист электромостового крана 33 922(4р)	Сварщик труб 51 654(6р)	Вальцовщик 52 037(7р)			10002	4.22	128	0	77
АО "Трубодеталь"	1659	1651	11360	100%	49052	49146	110.3%	89.7%	37908	Эл.свар. руч. сварки 57 454	Эл. Свар. на авт. и полуавт. 48 574	Наждачник 35 744	30	133	10002	4.91	25	1	9
Метизные предприятия																			
ОАО "ММК-Метиз"	3945	3942	6065	100%	45307	45315	94.4%	95.3%	37912	Вол. проволоки 59 345(5р)	Ткач мет.сеток 41 676(5р)	Калильщик 44 765 (4р)			10002	4.53	36	0	18
Ферросплавные предприятия																			
АО "Челябинский ЭМК"	6810	6766	3173	90%	34631	34677	95.8%	93.9%	30833	Плавильщик 51 769(7р)	Слесарь рем. (6р). 35 702	Маш. Крана 39 721 (4р)			10002	3.47	213	0	110

АО "Саткинский ЧПЗ"	1153	1144	9945	100%	29204	29275	68.5%	93.7%	27105	Горновой 39 478(6р)	Электромонтер 34 287 (6р)	Маш.экскаватора 25 870			10002	2.93			
ЦВЕТНАЯ МЕТАЛЛУРГИЯ																			
ЗАО Карашмедь	1406	1351	9942	100.0%	35331	35581	90.0%	71.8%	28519	Плавильщик 38 057(5р)	Конверторщик 41 632(5р)	Слесарь - ремонтник 27 385(5р)			10002	3.56	22	0	16
ЗАО "Кыштымский медэлектродный завод"	1043	1034	7351	100%	39679	39858	99.9%	92.3%	29819	Плавильщик 34 561	Электролизник 29 067				10002	3.99	154		21
ПАО "Челябинский ЦЗ"	1721	1721	9497	107.9%	51544	51603	90.5%	97.3%	43243	Плавильщик (6р) 41 521	Обжигальщик 916 (6р) 54	Аппаратчик - гидрометалург 45 399 (5р)			10002	5.16	10	0	9
Предприятия по производству электродов и конструкционного графита																			
ОАО "ЭПМ-ЧЭЗ"	556	548			38687	39001	86.2%	97.3%	34531	Шихтовщик 35 016(4р)	Загрузчик-выгрузчик 44 530 (5р)	Прессовщик 39 168(5р)			10002	3.90			
ООО "Донкарб графит"	481	481			38519	38519	103.9%	93.8%	33450	смесильщик- обжигальщик 30 488(4р)	Загрузчик-выгрузчик 40 551 (6р).	Станочник 36 563(5р)			10002	3.85			
Предприятия по производству огнеупорной продукции																			
ПАО "Комбинат Магнезит" и ООО "Группа Магнезит"	4486	4486	4917	110.2%	33189	33189	89.4%	94.2%	26944	Проходчик 32 015	Прессовщик 255(5р) 37	Обжигальщик 34 514			10002	3.32	99		58
ООО "Магнезит Монтаж Сервис"	1206	1206	4629	105.0%	27570	27570	93.1%	89.3%	26030	Огнеупорщик 384(5р) 35	Слесарь-ремонтник 25 043(5р)	Электрогазосварщик 25 237			10002	2.76	34		28
ООО "Ремонтно-механическое предприятие"	349	303	3805	100%	25281	25281	97.1%	91.6%	21853	Станочник 22 322	Слесарь-ремонтник ЭРЦ 25 890	Электрогазосварщик РМЦ 27 792		39	10002	2.53	5		4
Предприятия переработки вторичных металлов																			
ОАО "Челяввтормет"	592	591	8256	100%	37930	37930	82.6%	100.8%	32120	Газорезчик 32 810	Прессовщик 30 640	Машинист крана 30 840			10002	3.79	24		12

Начисленная средняя заработная плата всего по области за январь 2019 года =33 803 руб.

по черной металлургии = 46 494 руб.

по цветной металлургии =50 221 руб.

по горнодобывающей промышленности = 42 607 руб.

Величина отраслевого социального стандарта оплаты труда на 01.02.2019 = 45 519 руб.

Прожиточный минимум за 4-й квартал 2018 года в ср. на душу населения = 9 330руб.

для трудоспособного населения = 10002 руб.

для детей =9 552 руб.

для пенсионеров = 7 758 руб.

Утвержден Постановлением № 32 Губернатора Челябинской области от 14 февраля 2019 года

Председатель областной организации ГМПР

Нечаев Владимир Николаевич

Контактный телефон: (351) 263-49-60

mail:Nechaev@gmpr74.ru

Ю. А. Горанов

Социально-экономическое положение работников Горно-металлургического комплекса Челябинской области за март 2019г.

Наименование предприятия	Ср.списочная численность работников (чел.)		Тар. ставка рабочего I раз. (руб.)	Ср.месячная начисленная зарплата (руб.)					Ср.месячная зарплата (разряд) рабочих ведущих профессий (руб)	Удельн. вес з/п в себестоимости	Числ. раб. нах. в отпусках (чел/час.)	П М в регионе	Соот. с/з ППП к ПМ по региону	Выбыло работников с начала года (чел.)					
	Всего	В т.ч. ППП		В осн. цехах	% роста к декабрю 2018 года	Всего	в т.ч. ППП	ППП в % к дек. 2018						ППП в % к пред. мес.	рабочих	Профессия	%	По ин-ве пред.	Руб.
ДОБЫЧА РУД И НЕМЕТАЛЛИЧЕСКИХ МАТЕРИАЛОВ																			
ОАО "Александринская горно-рудная компания"	839	839			42850	42850	91.4%	101.2%	35274	Машинист ПДМ 47 153	Дробильщик 35 115	флотатор 42 627			10002	4.28	41	41	
ООО "Бакальское РУ"	972	959	4856	100.0%	24783	24910	96.0%	108.1%	19761	Машинист Скр. лебёдки 103	Машинист конвейера 14 123	Маш. Электровоза 20 551			10002	2.49	43	37	
АО "Вишневогорский ГОК"	793	755	6534	100.0%	39503	40517	82.2%	111.1%		Машин. бур. устан. 46 988(5р)	Флотатор 42 471 (5р)	Водитель БелАЗ 41 479			10002	4.05	14	13	
АО "Челябинское РУ"	250	245			30050	30302	94.2%	100.0%		Маш. экскаватора 32 570	Маш. Бульдозара 29 009	Вод. Автомобиля 27 771			10002	3.03	3	2	
ОАО "Тургоякское РУ"	456	370			37864	37864	102.5%	110.3%	35235	Маш. Экскаватора 129(6р)	Дробильщик 45 100(5р)	Вод. БелАЗа 59 506			10002	3.79	12	12	
Черная металлургия																			
ПАО "Ашинский МЗ"	4087	3972	9345	100.0%	39109	39469	96.2%	122.4%	34619	Сталевар 85 677(8р)	Оператор плу 67 122(7р)	Вальцовщик 57 182(7р)			10002	3.95			
АО "Златоустовский ЭМЗ"	2402	2361			30334	30538	104.5%	109.0%	27152	Сталевар (7р)	Разливщик (6р)	Вальцовщик (7р)			10002	3.05			
ПАО "Магнитогорский МК"	17728	17728			61849	61849	100.5%	99.6%	52329	Сталевар (7р) 85 866	Горновой 85 942(7р)	Вальцовщик 70 375 (6р)	3.6		10002	6.18	410	2	258
ПАО "Челябинский МК"	13123	13123		0.0%	40585	40585	102.5%	104.8%		Сталевар (7р)	Горновой (7р)	Вальцовщик (7р)			10002	4.06	323		
Трубные предприятия																			
ПАО "Челябинский ТПЗ"	5560	5560	4117	100%	45787	45787	100.2%	108.6%	39812	Машинист электромостового крана 34 574(4р)	Сварщик труб 53 487(6р)	Вальцовщик 54 349(7р)			10002	4.58	215	1	92
АО "Трубодеталь"	1672	1664	11360	100%	53207	53298	98.7%	108.4%	42656	Эл.свар. руч. сварки 50 159	Эл. Свар. на авт. и полуавт. 59 068	Наждачник 38 666	30	115	10002	5.33	43	1	21
Метизные предприятия																			
ОАО "ММК-Метиз"	3948	3945	6065	100.0%	49021	49030	102.2%	108.2%	41859	Вол. проволоки 59 682(5р)	Ткач мет.сеток 41 782(5р)	Калильщик 45 520(4р)			10002	4.90	57	0	28
Ферросплавные предприятия																			
АО "Челябинский ЭМК"	6793	6749	3513	100.0%	37005	37072	100.0%	106.9%	33976	Плавильщик 57 087(7р)	Слесарь рем. (6р) 36 788	Маш. Крана 43 009 (4р)			10002	3.71	336	0	190
АО "Саткинский ЧПЗ"	1157	1148	9945	100.0%	28885	28950	67.8%	98.9%	26762	Горновой 39 647(6р)	Электромонтер 35 850(6р)	Маш. экскаватора 27 602			10002	2.89			

ЗАО Карабашмедь	1403	1348	9942	100.0%	36673	36983	93.5%	103.9%	28476	Плавильщик 45 444(5р)	Конверторщик 45 291(5р)	Слесарь - ремонтник 27 385(5р)			10002	3.70	55	0	41
ЗАО "Кыштымский медьэлектролитный завод"	1044	1034	7351	100%	37880	38085	95.5%	95.6%	31023	Плавильщик 34 810	Электролизник 28 206				10002	3.81	159		22
ПАО "Челябинский ЦЗ"	1726	1714	9497	107.9%	54242	54242	95.1%	105.1%	45607	Плавильщик 919(6р)	43 Обжигальщик 224 (6р)	49 Аппаратчик - гидрометалург 47 151 (5р)			10002	5.42	35	0	17
Предприятия по производству электродов и конструкционного графита																			
ОАО "ЭПМ-ЧЭЗ"	554	546			39199	39399	99.5%	101.0%	34590	Шихтовщик 32 682(4р)	Загрузчик-выгрузчик 41 508 (5р)	Прессовщик 40 860(5р)			10002	3.94		0	
ООО "Донкарб графит"	481	481			42825	42825	102.7%	111.2%	38632	смесильщик- обжигальщик 33 606(4р)	Загрузчик-выгрузчик 45 153 (6р).	Станочник 47 875(5р)			10002	4.28			
Предприятия по производству огнеупорной продукции																			
ПАО "Комбинат Магнезит" и ООО "Группа Магнезит"	4480	4480	4917	106.2%	34025	34025	91.7%	102.5%	28117	Проходчик 34 502	Прессовщик 622(5р)	41 Обжигальщик 38 091			10002	3.40	132	0	82
ООО "Магнезит Монтаж Сервис"	1207	1207	4629	100%	28380	28380	95.9%	102.9%	26260	Огнеупорщик 162(5р)	33 Слесарь-ремонтник 24 937(5р)	Электрогазосварщик 016	26		10002	2.84	56		48
ООО "Ремонтно-механическое предприятие"	352	306	3805	100%	27168	25129	96.5%	99.4%	23395	Станочник 19 836	Слесарь-ремонтник ЭРЦ 23 260	Электрогазосварщик РМЦ 25 637			10002	2.51	8	0	6
Предприятия переработки вторичных металлов																			
ОАО "Челяввтормет"	590	589	8256	100%	45820	45870	99.8%	120.9%	40640	Газорезчик 39 430	Прессовщик 41 120	Машинист крана 39 790			10002	4.59	17	5	7

Начисленная средняя заработная плата всего по области за февраль 2019 года =34 167 руб.

по черной металлургии = 48 109 руб.

по цветной металлургии =48 109 руб.

по горнодобывающей промышленности = 40 842 руб.

Величина отраслевого социального стандарта оплаты труда на 01.03.2019 = 45 636 руб.

Прожиточный минимум за 4-й квартал 2018 года в ср. на душу населения = 9 330руб.

для трудоспособного населения = 10002 руб.

для детей =9 552 руб.

для пенсионеров = 7 758 руб.

Утвержден Постановлением № 32 Губернатора Челябинской области от 14 февраля 2019 года

Председатель областной организации ГМПР

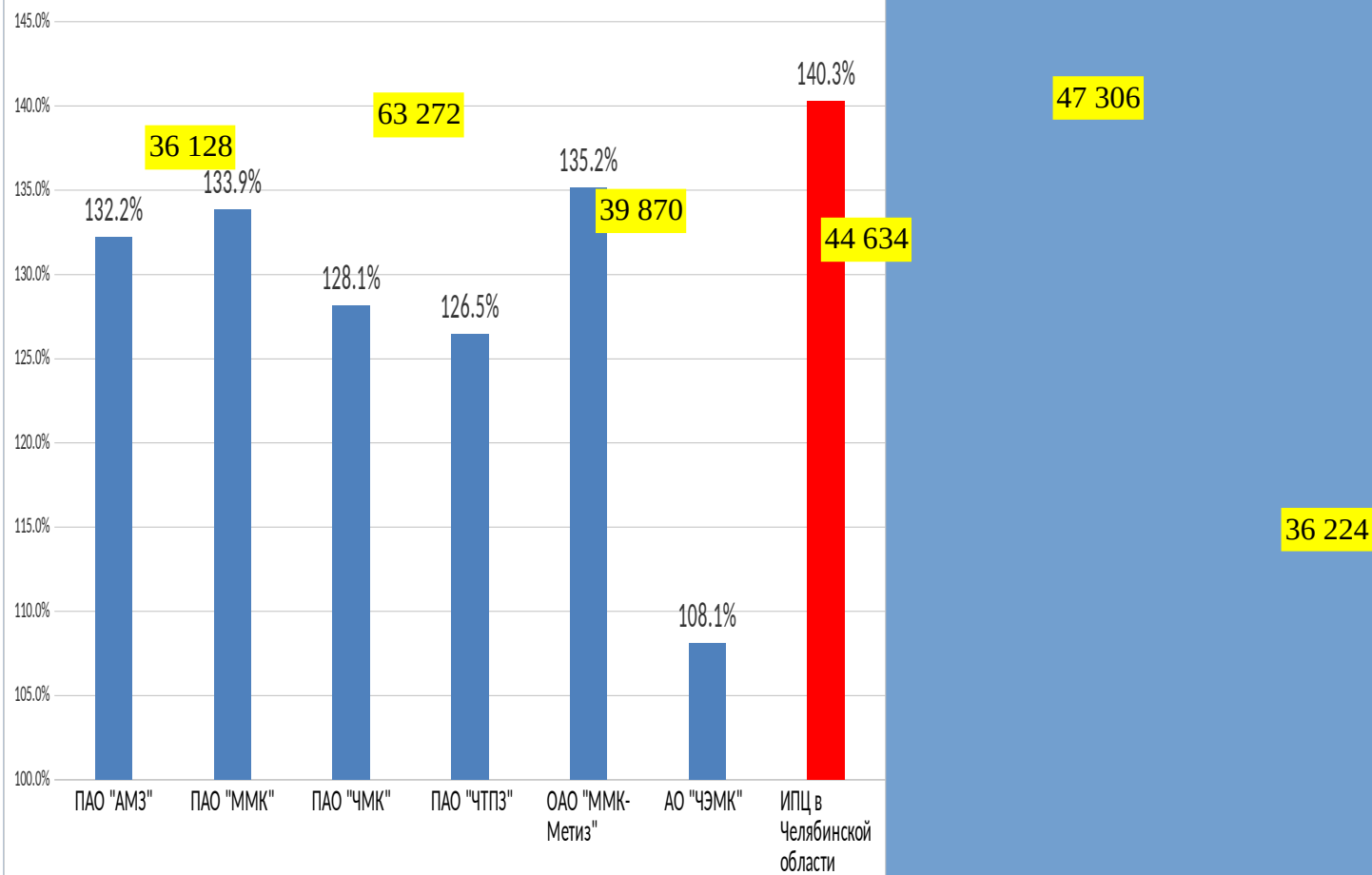
Нечаев Владимир Николаевич

Контактный телефон: (351) 263-49-60

mail:Nechaev@gmpr74.ru

Ю. А. Горанов

Динамика средней заработной платы на крупных предприятиях черной металлургии Челябинской области за пять лет и три месяца



47 306

36 224

Наименование предприятия	Средняя зароботная плата ППП за 2013 г.	Средняя зароботная плата ППП за 2014 г.	Средняя зароботная плата ППП за 2015 г.	Средняя зароботная плата ППП за 2016 г.	Средняя зароботная плата ППП за 2017 г.	Средняя зароботная плата ППП за 2018 г.	Средняя зароботная плата ППП за I квартал 2019 г.	отношение средней з.п. ППП за 2014 к 2013	отношение средней з.п. ППП за 2015 к 2014	отношение средней з.п. ППП за 2016 к 2015	отношение средней з.п. ППП за 2017 к 2016	отношение средней з.п. ППП за 2018 к 2017		отношение средней з.п. ППП за 3 мес. 2019 года к 2014 году (3 мес. и пять лет)	Всего за 3 года отношение средней з.п. ППП 2018 г. к 2014 г.	Соотношение ср. ЗП к ПМ 2013 года.	Соотношение ср. ЗП к ПМ 2014 года.	Соотношение ср. ЗП к ПМ 2015 года.	Соотношение ср. ЗП к ПМ 2016 года.	Соотношение ср. ЗП к ПМ 2017 года.	Соотношение ср. ЗП к ПМ 2018 года.
	2013 год	2014 год	2015 год	2016 год	2017 год	2018 год		2014	2015	2016	2017	2018			с 2014 по 2018 гг		2014	2015	2016	2017	2018
ДОБЫЧА РУД И НЕМЕТАЛЛИЧЕСКИХ МАТЕРИАЛОВ																					
АО "АГРК"	23377	27340	30374	33907	36714	40827	43119	117.0%	111.1%	111.6%	108.3%	111.2%	105.6%	157.7%	149.3%	3.08	3.27	3.02	3.42	3.64	4.02
ООО "БРУ"	22403	21873	23060	21654	23491	24842	24211	97.6%	105.4%	93.9%	108.5%	105.8%	97.5%	110.7%	113.6%	2.88	2.62	2.30	2.18	2.33	2.45
АО "ВГОК"	26313	26097	27284	30553	35808	36862	36489	99.2%	104.5%	112.0%	117.2%	102.9%	99.0%	139.8%	141.3%	3.44	3.12	2.72	3.08	3.55	3.63
АО "ЧРУ"	26943	30184	30081	28715	33466	32659	31328	112.0%	99.7%	95.5%	116.5%	97.6%	95.9%	103.8%	108.2%	3.98	3.61	3.00	2.89	3.32	3.22
ОАО "ТРУ"	22554	24613	23915	28896	31925	30270	36255	109.1%	97.2%	120.8%	110.5%	94.8%	119.8%	147.3%	123.0%	3.25	2.94	2.38	2.91	3.17	2.98
Черная металлургия																					
ПАО "АМЗ"	25935	27325	32073	33693	35513	38416	36128	105.4%	117.4%	105.1%	105.4%	108.2%	94.0%	132.2%	140.6%	3.60	3.27	3.19	3.39	3.52	3.78
АО "ЗЭМЗ"	21066	22554	24596	27303	28048	29612	29490	107.1%	109.1%	111.0%	102.7%	105.6%	99.6%	130.7%	131.3%	2.97	2.70	2.45	2.75	2.78	2.92
ПАО "ММК"	45560	47267	51759	54919	57743	60977	63272	103.7%	109.5%	106.1%	105.1%	105.6%	103.8%	133.9%	129.0%	6.23	5.65	5.15	5.53	5.73	6.01
ПАО "ЧМК"	30025	31118	34710	36045	36580	39187	39870	103.6%	111.5%	103.8%	101.5%	107.1%	101.7%	128.1%	125.9%	4.10	3.72	3.46	3.63	3.63	3.86
ПАО "ЧТПЗ"	32191	35296	36531	38895	42100	44324	44634	109.6%	103.5%	106.5%	108.2%	105.3%	100.7%	126.5%	125.6%	4.66	4.22	3.64	3.92	4.18	4.37
АО "Трубодеталь"	34034	39789	41756	44336	48694	51251	52403	116.9%	104.9%	106.2%	109.8%	105.3%	102.2%	131.7%	128.8%	5.25	4.76	4.16	4.47	4.83	5.05
ОАО "ММК-Метиз"	32792	34999	37132	40023	43389	46005	47306	106.7%	106.1%	107.8%	108.4%	106.0%	102.8%	135.2%	131.4%	4.62	4.19	3.70	4.03	4.30	4.53
АО "ЧЭМК"	31775	33503	34437	35135	35575	37434	36224	105.4%	102.8%	102.0%	101.3%	105.2%	96.8%	108.1%	108.7%	4.42	4.01	3.43	3.54	3.53	3.69
АО "СЧПЗ"	22677	23182	25574	26320	27957	31052	29819	102.2%	110.3%	102.9%	106.2%	111.1%	96.0%	128.6%	133.9%	3.06	2.77	2.55	2.65	2.77	3.06
ЦВЕТНАЯ МЕТАЛЛУРГИЯ																					
АО Карабашмедь	26151	28998	29693	33880	36038	38081	40702	110.9%	102.4%	114.1%	106.4%	105.7%	106.9%	140.4%	131.3%	3.82	3.47	2.96	3.41	3.58	3.75
АО "КМЭЗ"	26497	29122	32310	35307	37120	38654	40372	109.9%	110.9%	109.3%	105.1%	104.1%	104.4%	138.6%	132.7%	3.84	3.48	3.22	3.56	3.68	3.81
ПАО "ЧЦЗ"	35156	39581	40731	46524	49921	52342	52953	112.6%	102.9%	114.2%	107.3%	104.8%	101.2%	133.8%	132.2%	5.22	4.74	4.06	4.69	4.95	5.16
Предприятия по производству электродов и конструкционного графита																					
ОАО "Энергопром-ЧЭЗ"	27614	32282	31945	33911	36644	38334	39488	116.9%	99.0%	106.2%	108.1%	104.6%	103.0%	122.3%	118.7%	4.26	3.86	3.18	3.42	3.64	3.78
ООО "Донкарб-Графит"	25172	27347	32146	33156	34489	38544	40806	108.6%	117.5%	103.1%	104.0%	111.8%	105.9%	149.2%	140.9%	3.61	3.27	3.20	3.34	3.37	3.80
Предприятия по производству огнеупорной продукции																					
ПАО "Комбинат Магнезит" и ООО "Группа Магнезит"	23568	23350	23784	27767	29216	32614	34155	99.1%	101.9%	116.7%	105.2%	111.6%		146.3%	139.7%	3.08	2.79	2.37	2.80	2.90	3.21
ООО "Магнезит Монтаж Сервис"				24034	26472	28073	28943			#DIV/0!		106.1%		#DIV/0!	#DIV/0!	0.00	0.00	0.00	2.42	2.58	2.77
ООО "РМП"				19850	21739	23898	26008					109.9%		#DIV/0!	#DIV/0!			#DIV/0!	2.00	2.12	2.35
Предприятия переработки вторичных металлов																					
ОАО "Челябметаллург"	30596	33928	31300	39563	43926	50428	40480	110.9%	92.3%	126.4%	111.0%	114.8%		119.3%	148.6%	4.47	4.06	3.12	3.99	4.36	4.97
Среднеобластная заработная плата																					
В черной металлургии (по данным Росстата)	34581	36430	39023	40994	44122	45739	47108	105.3%	107.1%	105.0%	107.6%	103.7%		129.3%	132.3%	4.80	4.36	3.89	4.13	4.38	4.51
								105.3%	112.8%	118.5%	127.5%	132.2%									
В цветной металлургии (по данным Росстата)	26158	28651	32663	35821	47574	51751	48792	109.5%	114.0%	109.7%	132.8%	108.8%		170.3%	197.8%	3.78	3.43	3.25	3.61	4.72	5.10
								109.5%	124.8%	136.9%	181.8%	197.8%									
Добыча полезных ископаемых	27234	28870	31648	35053	37388	41543	42612	106.0%	109.6%	110.8%	106.7%	111.1%		147.6%	152.5%	3.81	3.45	3.15	3.53	3.71	4.09
								106.0%	116.2%	128.7%	137.3%	152.5%									
средняя заработная плата по области (по данным Росстата)	25856	27941	29534	30506	32144	34168	34556	108.1%	105.7%	103.3%	105.4%	106.3%		123.7%	132.1%	3.69	3.34	2.94	3.07	3.19	3.37
								108.1%	114.3%	118.0%	124.4%	132.2%									
ОССОТ					42901	44112	45494					104.2%									
ИПЦ в Челябинской области	105.7%	107.1%	114.1%	106.8%	103.0%	102.8%	101.5%	107.1%	114.1%	106.8%	103.0%	102.8%		140.3%	138.2%	105.7%	107.3				
4 прожиточных минимума		33434	40164	39703	40319	40604									129.0%	105.7%	4.00				
ПМ трудоспособного населения в Челябинской области								107.1%	122.2%	130.5%	134.4%	138.2%				118.7%	110.2%				

Наименование предприятия	среднесуточная численность ППП за январь 2019	среднесуточная численность ППП за февраль 2019	среднесуточная численность ППП за март 2019	среднесуточная численность ППП за апрель 2019	среднесуточная численность ППП за май 2019	среднесуточная численность ППП за июнь 2019	среднесуточная численность ППП за июль 2019	среднесуточная численность ППП за август 2019	среднесуточная численность ППП за сентябрь 2019	среднесуточная численность ППП за октябрь 2019	среднесуточная численность ППП за ноябрь 2019	среднесуточная численность ППП за декабрь 2019	в 2008 году	в 2009 году	в 2010 году	в 2011 году	в 2012 году	в 2013 году	в 2014 году	в 2015 году	в 2016 году	в 2017 году	в 2018 году	I квартал 2019	изменение численности с 2015 по 2018 года	Соотношение среднесуточной численности в 2018 к 2015 году	изменение численности с 2014 по 2018 годы за период действия ОТС	Соотношение среднесуточной численности и за период действия ОТС 2018 к 2014 году	изменение численности и за 2018 год	Соотношение среднесуточной численности и в 2018 к 2017 году		
1	2	3	4																													
ДОБЫЧА РУД И НЕМЕТАЛЛИЧЕСКИХ МАТЕРИАЛОВ																																
АО "АГРК"	835	839	839										602	529	475	480	543	574	1031	1070	1064	984	856	838		-214	80.0%	-174	83.1%	-128	87.0%	
ООО "БРУ"	973	976	972										1994	1878	1657	1649	1632	1573	1412	1348	1216	1051	992	974		-356	73.6%	-420	70.3%	-59	94.4%	
АО "ВГОК"	793	793	793										1138	1155	1006	926	903	890	849	843	812	792	815	793		-28	96.7%	-34	96.0%	22	102.8%	
АО "ЧРУ"	249	250	250										294	300	274	276	278	280	279	285	257	247	253	250		-32	88.8%	-26	90.6%	5	102.2%	
ОАО "ТРУ"	451	452	456										589	528	434	474	485	519	504	504	473	481	474	453		-30	94.0%	-30	94.1%	-7	98.6%	
Всего на добывающих предприятиях													4617	4390	3846	3805	3841	3836	4074	4050	3821	3556	3390			-660	83.7%	-684	83.2%	-166	95.3%	
Черная металлургия																																
ПАО "АМЗ"	4065	4090	4087										4700	4695	4403	4306	4249	4066	4006	4025	3936	4080	4118	4081		93	102.3%	112	102.8%	39	100.9%	
АО "ЗМЗ"	2396	2395	2402										7911	6980	5672	4891	4938	4384	2612	2552	2489	2420	2372	2398	Златоуст	-181	92.9%	-240	90.8%	-49	98.0%	
ПАО "ММК"	17776	17687	17728										24445	24630	21400	21260	21228	21329	19317	18572	18077	17955	17889	17730	Магнитогорск	-683	96.3%	-1428	92.6%	-65	99.6%	
ПАО "ЧМК"	13168	13131	13123										18072	17951	15251	15144	14819	16429	16267	16152	15497	13261	13090	13141	Челябинск	-3062	81.0%	-3177	80.5%	-170	98.7%	
ПАО "ЧТПЗ"	5427	5436	5560										8061	6732	6781	7465	6796	6562	6652	6295	5894	5751	5608	5474		-687	89.1%	-1045	84.3%	-144	97.5%	
АО "Трубодеваль"	1620	1659	1672										1345	1134	1276	1858	2282	2006	1962	1767	1581	1508	1568	1650		-199	88.7%	-394	79.9%	60	104.0%	
АО "ММК-Метиз"	3930	3945	3948										7967	6929	5003	4904	4650	4298	3946	3975	4019	4008	3915	3941		-60	98.5%	-31	99.2%	-93	97.7%	
АО "ЧЭМК"	6818	6810	6793										8247	9048	9226	9048	7815	7424	7147	7159	6808	6699	6866	6807		-293	95.9%	-282	96.1%	166	102.5%	
АО "СЧПЗ"	1150	1153	1157										796	842	1004	1005	1008	1060	1122	1152	1137	1116	1145	1153		-7	99.4%	23	102.1%	29	102.6%	
Всего на предприятиях черной металлургии													81544	78941	70017	69881	67785	67557	63031	61648	59438	56798	56832	56375		-4816	92.2%	-6199	90.2%	34	100.1%	
ЦВЕТНАЯ МЕТАЛЛУРГИЯ																																
АО Карабаשמедь	1402	1406	1403										1230	1245	1176	1249	1265	1279	1211	1256	1270	1308	1407	1404		151	112.0%	196	116.2%	99	107.6%	
АО "КМЭЗ"	1043	1043	1044										2271	1584	1429	1454	1444	1442	1049	1012	994	999	1052	1043	Кыштым	41	104.0%	3	100.3%	53	105.3%	
ПАО "ЧЦЗ"	1720	1721	1726										1768	1892	1802	1810	1786	1778	1786	1762	1747	1733	1724	1722		-37	97.9%	-62	96.5%	-9	99.5%	
Всего на предприятиях цветной металлургии													5269	4721	4407	4513	4495	4499	4046	4029	4011	4040	4184	4184		154	103.8%	138	103.4%	144	103.6%	
Итого занятых в металлургии:													89673	85912	76381	76123	73796	73473	68389	66972	64624	61989	62629	61704	98.5%	-4343	93.5%	-5760	91.6%	640	101.0%	
Предприятия по производству электродов и конструкционного графита																																
АО "ЧЭЗ"	550	556	554										1700	1206	1027	797	606	529	407	409	432	445	510	553		101	124.6%	103	125.2%	65	114.5%	
ООО "Донкарб-Графит"	478	481	481																				468	480								
Предприятия по производству огнеупорной продукции																																
ПАО "Комбинат Магнезит" и ООО "Группа Магнезит"	4488	4486	4480										8367	7997	7092	6310	5781	5082	3340	4666	4561	4530	4511	4485	Саткинский район	-155	96.7%	1170	135.0%	-19	99.6%	
ООО "ММС"	1211	1206	1207																				1334	1208								
ООО "РМП"	349	349	352																				344	350								
Предприятия переработки вторичных металлов																																
ОАО "Челяввтормет"	594	592	590										1160	1044	930	932	910	889	904	885	743	706	635	592		-250	71.7%	-270	70.2%	-71	89.9%	
всего по области													0	0	0	0	0	0	0	0	0	0	0	71945								
													102657	98299	87319	86238	83417	82391	75803	75687	73006	70075	69799				-5888	92.2%	-6004	92.1%	-276	99.6%

Социально-экономическое

Наименование предприятия	Ср. списочная численность работников (чел.)	
	Всего	В т.ч. ППП
ОАО "Александринская горно-рудная компания"	861	861
ООО "Бакальское РУ"	958	944
АО "Вишневогорский ГОК"	792	754
АО "Челябинское РУ"	249	244
ОАО "Тургорское РУ"	460	460

ПАО "Ашинский МЗ"	4070	3593
АО "Златоустовский ЭМЗ"	2395	2355
ПАО "Магнитогорский МК"	17719	17719
ПАО "Челябинский МК"	13145	13145
ПАО "Челябинский ТПЗ"	5685	5685
АО "Трубодеталь"	1661	1653
ОАО "ММК-Метиз"	3935	3932

АО "Челябинский ЭМК"	6780	6734
АО "Саткинский ЧПЗ"	1156	1147
ЗАО Карабашмедь	1405	1350
ЗАО "Кыштымский медеелектролитный завод"	1043	1029
ПАО "Челябинский ЦЗ"	1723	1711
ОАО "ЭПМ-ЧЭЗ"	549	541
ООО "Донкарб графит"	482	482

ПАО "Комбинат Магnezит" и ООО "Группа Магnezит"	4475	4475
ООО "Магnezит Монтаж Сервис"	1195	1195
ООО "Ремонтно-механическое предприятие"	351	305
ОАО "Челябвтормет"	593	591

**Начисленная средняя заработная плата всего по области за
по черной металлургии = 46 720 руб.**

по цветной металлургии = 48 046 руб.

по горнодобывающей промышленности = 44 387 руб.

Величина отраслевого социального стандарта оплаты труда:

Председатель областной организации

Нечаев Владимир Николаевич

Контактный телефон: (351) 263-49-60

e-mail:Nechaev@gmpr74.ru

мическое положение работников Г

Тар. ставка рабочего I раз. (руб.)		Ср.месячная начисленная з		
В осн. цехах	% роста к декабрю 2018 года	Всего	в т.ч. ППП	ППП в % к дек. 2018
<i>ДОБЫЧ</i>				
		43419	43419	92.6%
4856	100.0%	25808	25930	99.9%
6816	104.3%	39542	40508	82.1%
		31807	32118	99.9%
		36202	36202	98.0%

9043	97%	41176	41576	101.3%
		30265	30433	104.1%
		62637	62637	101.8%
	0.0%	41660	41660	105.2%
4117	100%	48892	48892	107.0%
12496	100%	52591	52675	97.5%
6065	100%	48391	48400	100.8%

3400	97%	37688	37741	101.8%
10158	102.1%	28789	28854	67.6%

--	--	--	--	--

10937	102.0%	39223	39668	100.3%
7498	102.0%	41273	41586	104.3%
9497	107.9%	54160	54230	100.1%

<i>Предприятия по пр</i>				
--------------------------	--	--	--	--

		43448	43748	110.5%
		42032	42032	100.8%

<i>Предприя</i>				
-----------------	--	--	--	--

5408	110.2%	34746	34746	93.6%
5092	100.0%	28400	28400	95.9%
4185	100%	28008	25856	99.3%
<i>Предпр</i>				
8256	100%	49030	49150	107.0%

март 2019 года =35 697 руб.

а на 01.04.2019 = 45 768руб.

ГМПР

орно-металлургического комплекса

зарплата (руб.)		Ср.месячная зарплата (разряд) раб профессий (руб)	
ППП в % к пред. мес.	рабочих	Профессия	
ИА РУД И НЕМЕТАЛЛИЧЕСКИХ МАТЕРИАЛОВ			
101.3%	35764	Машинист ПДМ 54 842	Дробильщик 34 438
104.1%	20945	Машинист скр. лебедки 37 627	Машинист конвейера 13 622
100.0%		Машин.бур. устан. 40 484(5р)	Флотатор 40 093 (5р)
106.0%		Маш. экскаватора 32 943	Маш. Бульдозера 33 075
95.6%	33757	Маш. Экскаватора 466(6р) 55	Дробильщик 38 565(5р)

Черная металлургия

105.3%	36506	Сталевар 84 091 (8р)	Оператор п/у 63 918(7р)
99.7%	26970	Сталевар (7р)	Разливщик (6р)
101.3%	52108	Сталевар 703 (7р)	84 Горновой 85 898(7р)
102.6%		Сталевар (7р)	Горновой (7р)

Трубные предприятия

106.8%	43294	Машинист электромостового крана 33 698(4р)	Сварщик труб 52 228(6р)
98.8%	41982	Эл.свар. руч. сварки 58 276	Эл. Свар. на авт. и полуавт. 52 273

Метизные предприятия

98.7%	41423	Вол. проволоки 486(5р)	59 Ткач мет.сеток 42 145(5р)
--------------	--------------	---------------------------	------------------------------------

Ферросплавные предприятия

101.8%	34076	Плавильщик 54 510(7р)	Слесарь рем. 37 556 (6р).
99.7%	26671	Горновой 38 823(6р)	Электромонтер 37 235 (6р)

ЦВЕТНАЯ МЕТАЛЛУРГИЯ

107.3%	32609	Плавильщик 53 336(5р)	Конверторщик 57 355(5р)
109.2%	32235	Плавильщик 34 654	Электролизник 29 507
100.0%	44158	Плавильщик 212 (6р) 42	Обжигальщик 287 (6р) 51

Производству электродов и конструкционного графита

111.0%	36127	Шихтовщик 35 518 (4р)	Загрузчик-выгрузчик 43 320 (5р)
98.1%	36710	смесильщик- обжигальщик 32 904(4р)	Загрузчик-выгрузчик 44 713 (6р).

Производству огнеупорной продукции

102.1%	28757	Проходчик 30 914	Прессовщик 39 598(5р)
100.1%	27100	Огнеупорщик 34 567(5р)	Слесарь-ремонтник 26 474(5р)
102.9%	24299	Станочник 24 229	Слесарь-ремонтник ЭРЦ 32 560
иятия переработки вторичных металлов			
129.6%	43360	Газорезчик 46190	Прессовщик 49 040

**Прожиточный ме
для трудоспо
для детей =10 295**

для пенсионеров

Ю. А. Гора]

Челябинской области за апрел

бочих ведущих	Удельн. вес з/п в себестоимости	Числ. раб. нах. в отпусках (чел/час.)	П М в регионе
	%	По ин-ве пред.	Руб.
флотатор 37 599			10657
Маш. Электровоза 21 543			10657
Водитель БелАЗ 39 870			10657
Вод. Автомобиля 32 721			10657
Вод. БелАЗа 49 830	30		10657

Вальцовщик 54 411(7р)			10657
Вальцовщик (7р)			10657
Вальцовщик 69 671 (6р)	3.9		10657
Вальцовщик (7р)			10657
Вальцовщик 54 551(7р)			10657
Наждачник 38 664	30	91	10657
Калильщик 45 934 (4р)			10657

Маш. Крана 39 728(4р)			10657
Маш.экскаватора 25 967			10657
Слесарь - ремонтник 30 534(5р)			10657
			10657
Аппаратчик - гидрометалург 43 082(5р)			10657
Прессовщик 36 618(5р)			10657
Станочник 025(5р) 33			10657

Обжигальщик 35 859			10657
Электрогазосварщик 185 27			10657
Электрогазосварщик РМЦ 29 652			10657
Машинист крана 44 710			10657

минимум за 1-й квартал 2019 года в ср. на душу населения
собного населения = 10657 руб.
руб.

= 8 267 руб.

НОВ

И 2019 г.

Соот. с/з ППП к ПМ по региону	Выбыло работников с начала года (чел.)		
	Всего	По сокращен ию	Собст. желание
4.07	77		77
2.43	80		59
3.80	23		18
3.01	7	0	4
3.40	17		17

3.90			
2.86			
5.88	541	3	363
3.91	486		
4.59	325	2	215
4.94	62	1	30
4.54	76	0	39

3.54	490	0	269
2.71	0	0	0
3.72	73	0	50
3.90	168		25
5.09	51	0	26
4.11	0	0	0
3.94	0	0	0

3.26	187	0	108
2.66	95	0	77
2.43	15	0	9
4.61	24	6	13

ления = 9 951 руб.

Социально-экономическое положение работников Горно-металлургического комплекса Челябинской области за май 2019 г.

Наименование предприятия	Ср. списочная численность работников (чел.)		Тар. ставка рабочего I раз. (руб.)		Ср. месячная начисленная зарплата (руб.)				Ср. месячная зарплата (разряд) рабочих ведущих профессий (руб)	Удельный вес з/п в собственности	Числ. раб. нах. в отпусках (чел/час.)	П М в регионе	Соот. с/з ПП к ПМ по региону	Выбыло работников с начала года (чел.)				
	Всего	В т.ч. ППП	В осн. цехах	% роста к декабрю 2019 года	Всего	в т.ч. ППП	ППП в % к дек. 2019	ППП в % к пред. мес.						рабочих	Профессия	%	По ин-ве пред.	Руб.
ДОБЫЧА РУД И НЕМЕТАЛЛИЧЕСКИХ МАТЕРИАЛОВ																		
ОАО "Александринская горно-рудная компания"	851	851			45534	45534	107.0%	104.9%	38966	Машинист ПДМ 56 011	Дробильщик 35 918	флотатор 38 255		10657	4.27	89		89
ООО "Бакальское РУ"	923	910	4856	100%	26583	26691	102.9%	102.9%	21573	Машинист скр. лебедки 40 063	Машинист конвейера 14 398	Маш. Электровоза 27 315	29.1	10657	2.50	114	0	
АО "Вишневогорский ГОК"	792	752	6816	104.3%	39108	40137	81.4%	99.1%		Машин. бур. устан. 46 782(Бр)	Флотатор 41 178 (Бр)	Водитель БелАЗ 37 881		10657	3.77	33		27
АО "Челябинское РУ"	249	244			32131	32417	100.8%	100.9%		Маш. экскаватора 33 558	Маш. Бульдозера 30 432	Вод. Автомобиль 34 741		10657	3.04	10		4
ОАО "Тургоякское РУ"	463	463			37412	37412	101.3%	103.3%	34700	Маш. Экскаватора 60 996(Бр)	Дробильщик 33 812(Бр)	Вод. БелАЗа 56 422	31	10657	3.51	20		20
Черная металлургия																		
ПАО "Ашинский МЭ"	4041	3925	9345	100.0%	38117	38459	93.7%	92.5%	33783	Сталевар 86 658 (Бр)	Оператор плу 67 370(Тр)	Вальцовщик 57 430(Тр)		10657	3.61			
АО "Златоустовский ЭМЗ"	2383	2344			30429	30634	104.8%	100.7%	27325	Сталевар (Тр)	Разливщик (Бр)	Вальцовщик (Тр)		10657	2.87			
ПАО "Магнитогорский МК"	17712	17712			63041	63041	102.5%	100.6%	52291	Сталевар 85 546 (Тр)	Горновой 86 250(Тр)	Вальцовщик 69 626(Бр)	3.8	10657	5.92	645	4	437
ПАО "Челябинский МК"	13165	13165		0.0%	40796	40796	103.0%	97.9%		Сталевар (Тр)	Горновой (Тр)	Вальцовщик (Тр)		10657	3.83	623		
Трубные предприятия																		
ПАО "Челябинский ТПЗ"	5828	5828	4117	100%	47780	47780	104.6%	97.7%	41573	Машинист электромостового крана 33 035(4р)	Сварщик труб 52 376(Бр)	Вальцовщик 54 424(Тр)		10657	4.48	463	3	352
АО "Трубодеталь"	1653	1645	10224	100%	53930	54019	100.0%	102.6%	42013	Эл.свар. руч. сварки 60 673	Эл. Свар. на авт. и полуавт. 59 113	Наждачник 42 231	30	129	5.07	80	6	40
Метизные предприятия																		
ОАО "ММК-Метиз"	3945	3942	6065	100%	49066	49075	102.3%	101.4%	42528	Вол. проволоки 046(Бр) 60	Ткач мет.сеток 42 531(Бр)	Калильщик 46 358 (4р)		10657	4.60	107	0	50
Ферросплавные предприятия																		
АО "Челябинский ЭМК"	6742	6694	3513	100%	39115	39173	105.6%	103.8%	35419	Плавильщик 58 530(Тр)	Слесарь рем. 35 281 (Бр).	Маш. Крана 42 886 (4р)		10657	3.68	627	7	338

АО "Саткинский ЧПЗ"	1147	1139	10158	102.1%	29473	29519	69.1%	102.3%	27094	Горновой 41 061(бр)	Электромонтер 36939 (бр)	Маш.экскаватора 26 492				10657	2.77	0	0	0	
ЦВЕТНАЯ МЕТАЛЛУРГИЯ																					
ЗАО Карабашмедь	1399	1344	8948	102.0%	40198	40602	102.7%	102.4%	33937	Плавильщик 58 803(бр)	Конверторщик 61 777(бр)	Слесарь - ремонтник 29 045(бр)				10657	3.81	96	3	59	
ЗАО "Кыштымский медьэлектролитный завод"	1047	1029	7498	102.0%	40272	40643	101.9%	97.7%	33185	Плавильщик 39 285	Электролизник 30 674					10657	3.81	172		26	
ПАО "Челябинский ЦЗ"	1724	1712	9497	107.9%	56723	56762	99.5%	104.7%	47898	Плавильщик 43 858 (бр)	Обжигальщик 928 (бр)	53 Аппаратчик - гидрометаллург 46 857 (бр)				10657	5.33	61		29	
Предприятия по производству электродов и конструкционного графита																					
ОАО "ЭПМ-ЧЭЗ"	540	533			39501	39681	100.2%	90.7%	35758	Шихтовщик 006 (4р)	37 Загрузчик-выгрузчик 47 140 (бр)	Прессовщик 45 832(бр)				10657	3.72	0	0	0	
ООО "Донкарб графит"	483	483			42401	42401	101.7%	100.9%	37324	смесильщик- обжигальщик 32 170 (4р)	Загрузчик-выгрузчик 45 783 (бр)	Станочник 32 129 (бр)				10657	3.98		0		
Предприятия по производству огнеупорной продукции																					
ПАО "Комбинат Магнезит" и ООО "Группа Магнезит"	4470	4470	4363	110.2%	34900	34900	94.0%	100.4%	28443	Проходчик 603	46 Прессовщик 242(бр)	41 Обжигальщик 38 026				10657	3.27	262	0	143	
ООО "Магнезит Монтаж Сервис"	1190	1190	4166	100.0%	31560	31560	106.6%	111.1%	29950	Огнеупорщик 35336(бр)	Слесарь-ремонтник 25 181(бр)	26 Электрогазосварщик 436				10657	2.96	124	0	94	
ООО "Ремонтно-механическое предприятие"	351	304	3424	100%	28038	26070	100.1%	100.8%	24051	Станочник 857	19 Слесарь-ремонтник ЭРЦ 24 627	26 455 Электрогазосварщик РМЦ		47		10657	2.45	22	0	15	
Предприятия переработки вторичных металлов																					
ОАО "Челябвтормет"	591	589	7430	100%	51190	51300	111.7%	104.4%	45650	Газорезчик 49 090	Прессовщик 52 020	Машинист крана 46 000				10657	4.81	29	6	17	

Начисленная средняя заработная плата всего по области за апрель 2019 года =37 392 руб.
по черной металлургии = 48 402руб.
по цветной металлургии =47 622 руб.
по горнодобывающей промышленности = 44 273 руб.
Величина отраслевого социального стандарта оплаты труда на 01.05.2019 = 45 763 руб.

Председатель областной организации ГМПП

Нечаев Владимир Николаевич

Контактный телефон: (351) 263-49-60

mail:Nechaev@gmpr74.ru

Прожиточный минимум за 1-й квартал 2019 года в ср. на душу населения = 9 951 руб.
для трудоспособного населения = 10657 руб.
для детей =10 295 руб.

для пенсионеров = 8 267 руб.

Ю. А. Горанов

Социально-экономическое положение работников Горно-металлургического комплекса Челябинской области за июнь 2019 г.

Наименование предприятия	Ср.списочная численность работников (чел.)		Тар. ставка рабочего I раз. (руб.)		Ср.месячная начисленная зарплата (руб.)				Ср.месячная зарплата (разряд) рабочих ведущих профессий (руб)	Удельн. вес э/л в себестоимости	Числ. раб. нах. в отпусках (чел/час.)	П М в регионе	Соот. с/з ППП к ПМ по региону	Выбыло работников с начала года (чел.)					
	Всего	В т.ч. ППП	В осн. цехах	% роста к декабрю 2018 года	Всего	в т.ч. ППП	ППП в % к дек. 2018	ППП в % к пред. мес.						рабочих	Профессия	%	По ин-ве пред.	Руб.	раз
ДОБЫЧА РУД И НЕМЕТАЛЛИЧЕСКИХ МАТЕРИАЛОВ																			
ОАО "Александринская горно-рудная компания"	848	848			41006	41006	96.4%	90.1%	34323	Машинист ПДМ 54 279	Дробильщик 35 096	Флотатор 37 123			11083	3.70	102		102
ООО "Бакальское РУ"	916	903	4856	100.0%	28774	28911	111.4%	108.3%	23041	Машинист скр. лебедки 51 071	Машинист конвейера 15 255	Маш. Электровоза 27 079			11083	2.61	133		82
АО "Вишневогорский ГОК"	794	754	6816	104.3%	38259	38835	78.8%	96.8%		Машин.бур. устан. 52 189(5р)	Флотатор 42 698 (5р)	Водитель БелАЗ 38 495			11083	3.50	45		31
АО "Челябинское РУ"	249	243			31700	31957	99.4%	98.6%		Маш. экскаватора 35 910	Маш. Бульдозера 31 963	Вод. Автомобиля 34 887			11083	2.88	16		6
ОАО "Тургоякское РУ"	460	460			26261	26261	71.1%	70.2%	24827	Маш. Экскаватора 019(6р) 45	Дробильщик 25 142(5р)	Вод. БелАЗа 34 418	29		11083	2.37	25		25
Черная металлургия																			
ПАО "Ашинский МЭ"	4033	3916	9043	96.8%	39845	40217	98.0%	104.6%	35428	Сталевар 90 234 (8р)	Оператор п/у 69 061(7р)	Вальцовщик 59 142(7р)			11083	3.63			
АО "Златоустовский ЭМЗ"	2373	2334			31913	32164	110.1%	105.0%	28445	Сталевар (7р)	Разливщик (6р)	Вальцовщик (7р)			11083	2.90			
ПАО "Магнитогорский МК"	17702	17702			63327	63327	102.9%	100.5%	52376	Сталевар 453 (7р) 85	Горновой 86 436(7р)	Вальцовщик 69 199(6р)	3.8		11083	5.71	764	6	524
ПАО "Челябинский МК"	13200	13200		0.0%	40724	40724	102.8%	99.8%		Сталевар (7р)	Горновой (7р)	Вальцовщик (7р)			11083	3.67	788		
Трубные предприятия																			
ПАО "Челябинский ТПЗ"	6061	6061	4117	100.0%	48749	48749	106.7%	102.0%	42491	Машинист электромостового крана 33 062(4р)	Сварщик труб 547(6р) 51	Вальцовщик 53 782(7р)			11083	4.40	571	3	406
АО "Трубодеталь"	1653	1627	10792	100%	51959	52044	96.4%	96.3%	40353	Эл.свар. руч. сварки 106 56	Эл. Свар. на авт. и полуавт. 50 533	Наждачник 39 107	30	109	11083	4.70	105	8	57
Метизные предприятия																			
ОАО "ММК-Метиз"	3922	3919	6065	100.0%	49715	49727	103.6%	101.3%	42611	Вол. проволоки 60409(5р)	Ткач мет.сеток 42 720(5р)	Калильщик 46 585 (4р)			11083	4.49	135	0	64
Ферросплавные предприятия																			
АО "Челябинский ЭМК"	6693	6693	7501	213.5%	39406	39496	106.5%	100.8%	36012	Плавильщик 65 943(7р)	Слесарь рем. (6р). 38 866	Маш. Крана 44 117 (4р)			11083	3.56	777	7	421
АО "Саткинский ЧПЗ"	1140	1132	10158	102.1%	31314	31383	73.5%	106.3%	28648	Горновой 40 943(6р)	Электромонтер 38 013(6р)	Маш. экскаватора 28 086			11083	2.83	0	0	0
ЦВЕТНАЯ МЕТАЛЛУРГИЯ																			
ЗАО Карабашмедь	1380	1326	9445	102.0%	36120	36387	92.0%	89.6%	27643	Плавильщик 46 671(5р)	Конверторщик 46 939(5р)	Слесарь - ремонтник 31 217(5р)			11083	3.28	121	3	74

ЗАО "Кыштымский медьэлектролитный завод"	1060	1028	7428	101.0%	38005	38476	96.5%	94.7%	30548	Плавильщик 36 965	Электролизник 29 775				11083	3.47	187		28
ПАО "Челябинский ЦЗ"	1754	1713	9497	107.9%	54194	56825	99.6%	100.1%	46487	Плавильщик 894 (6р)	42 Обжигальщик 606 (6р)	48 Аппаратчик - гидрометаллург 44 127 (5р)			11083	5.13	99	0	32
<i>Предприятия по производству электродов и конструкционного графита</i>																			
ОАО "ЭПМ-ЧЭЗ"	529	522			40865	41095	103.8%	103.6%	36132	Шихтовщик (4р)	33 770 Загрузчик-выгрузчик 46 469 (5р)	Прессовщик 42 138(5р)			11083	3.71			
ООО "Донкарб графит"	485	485			40594	40594	97.4%	95.7%	35436	смесильщик- обжигальщик 32 150(4р)	44 Загрузчик-выгрузчик 702 (6р).	Станочник 30 983 (5р)			11083	3.66			
<i>Предприятия по производству огнеупорной продукции</i>																			
ПАО "Комбинат Магнезит" и ООО "Группа Магнезит"	4440	4440	4671	110.2%	35201	35201	94.9%	100.9%	27955	Проходчик 45 622	Прессовщик 39 051(5р)	Обжигальщик 37 471			11083	3.18	338	0	183
ООО "Магнезит Монтаж Сервис"	1196	1196	4397	100%	30570	30570	103.3%	96.9%	28140	Огнеупорщик 586(5р)	46 Слесарь-ремонтник 651(5р)	26 Электрогазосварщик 601 26			11083	2.76	148	0	110
ООО "Ремонтно-механическое предприятие"	351	305	3615	100%	24036	21564	82.8%	82.7%	20192	Станочник 22 684	Слесарь-ремонтник ЭРЦ 26 068	Электрогазосварщик РМЦ 24 322			11083	1.95	32	0	20
<i>Предприятия переработки вторичных металлов</i>																			
ОАО "Челябвтормет"	585	583	7843	100%	49200	49300	107.3%	96.1%	43760	Газорезчик 42 370	Прессовщик 43 940	Машинист крана 45 090			11083	4.45	37	6	21

Начисленная средняя заработная плата всего по области за май 2019 года = 38 404 руб.
по черной металлургии = 47 470 руб.
по цветной металлургии = 48 512 руб.
по горнодобывающей промышленности = 42 909 руб.
Величина отраслевого социального стандарта оплаты труда на 01.06.2019 = 45 995 руб.

Председатель областной организации ГМПР

Нечаев Владимир Николаевич

Контактный телефон: (351) 263-49-60

e-mail: Nechaev@gmpr74.ru

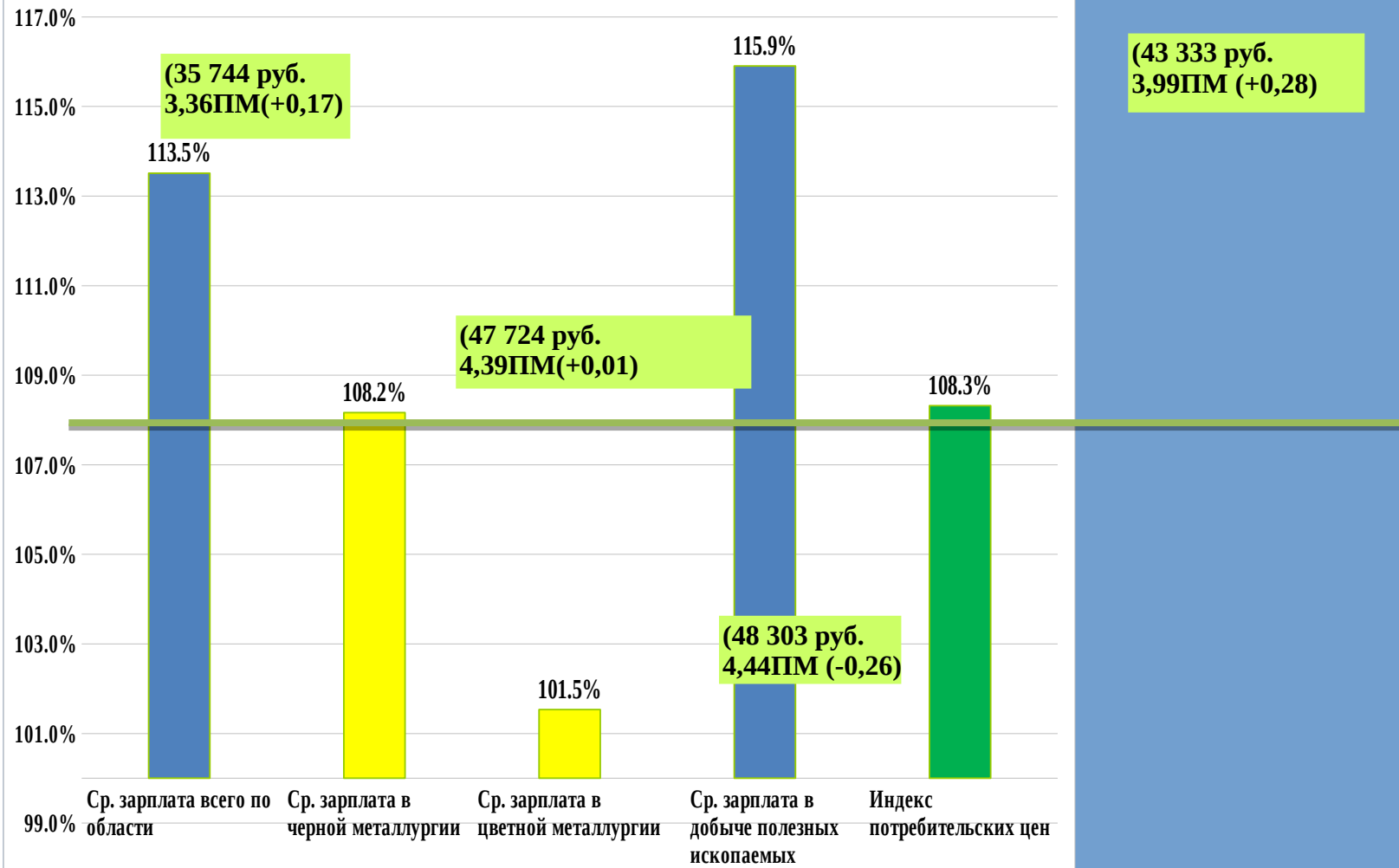
Прожиточный минимум за 2-й квартал 2019 года в ср. на душу населения = 10 336 руб.
для трудоспособного населения = 11 083 руб.
для детей = 10 661 руб.

для пенсионеров = 8 583 руб.

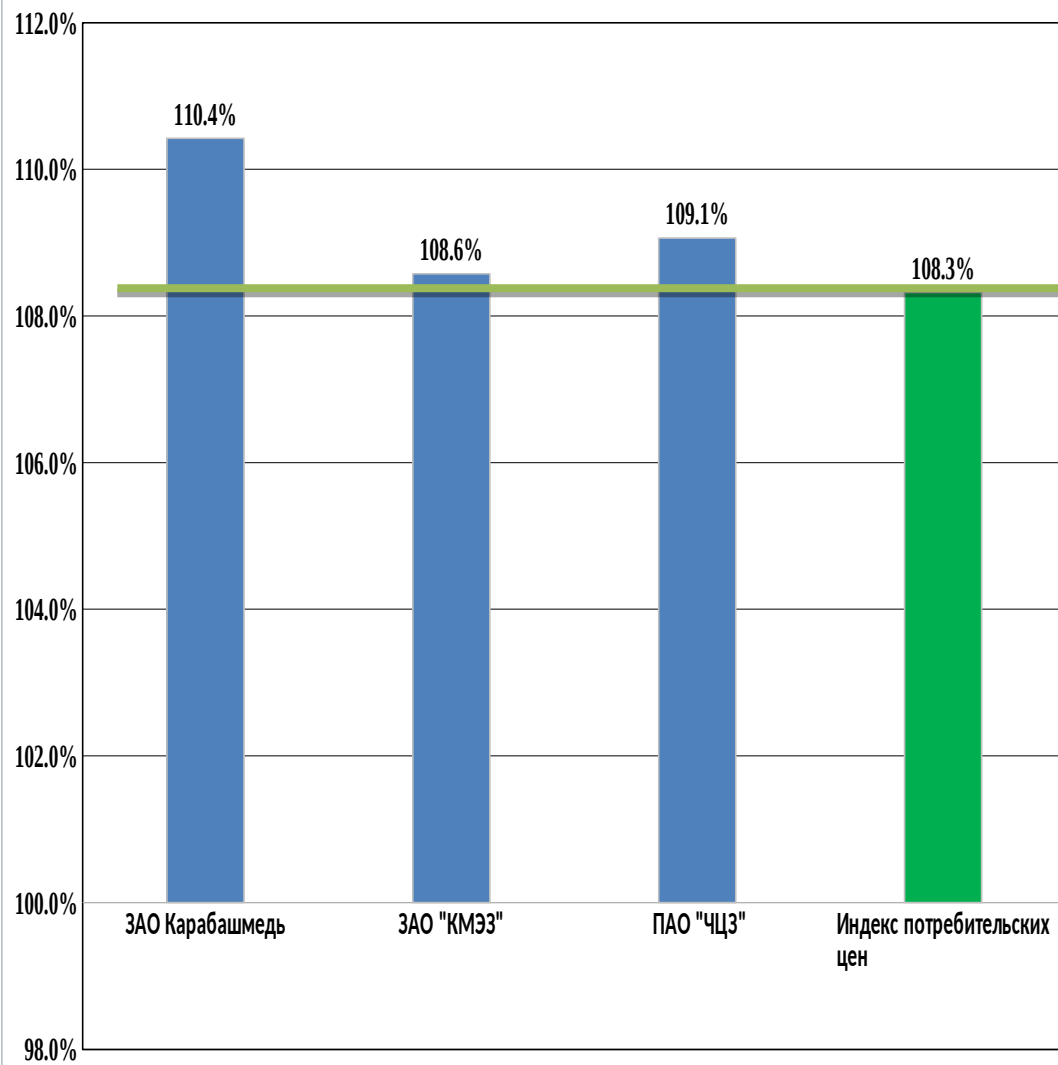
Утвержден Постановлением № 304 Губернатора Челябинской области от 15 августа 2019 года

Ю. А. Горанов


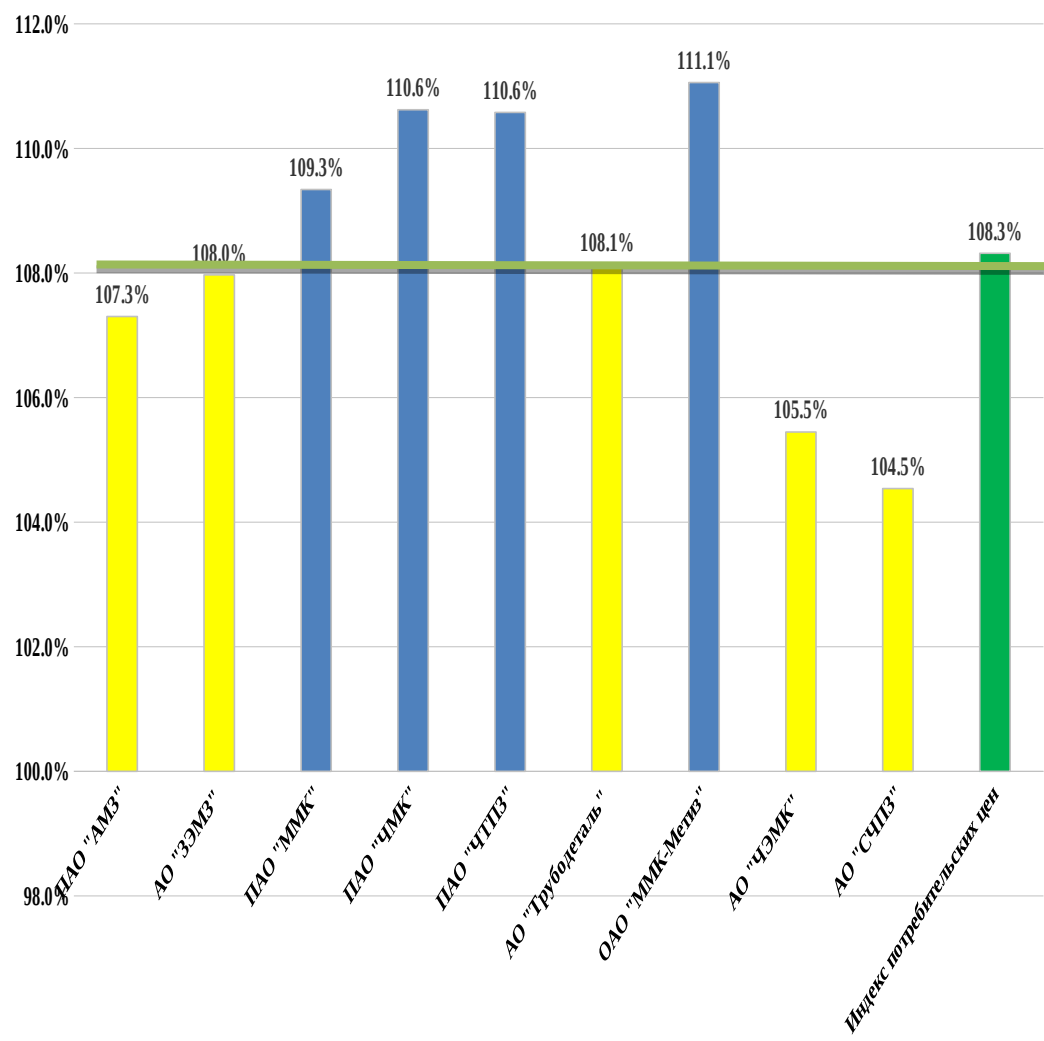
Рост средней заработной платы по горно-металлургическому комплексу Челябинской области (данные по ср. зп. Росстат) за 2,5 года



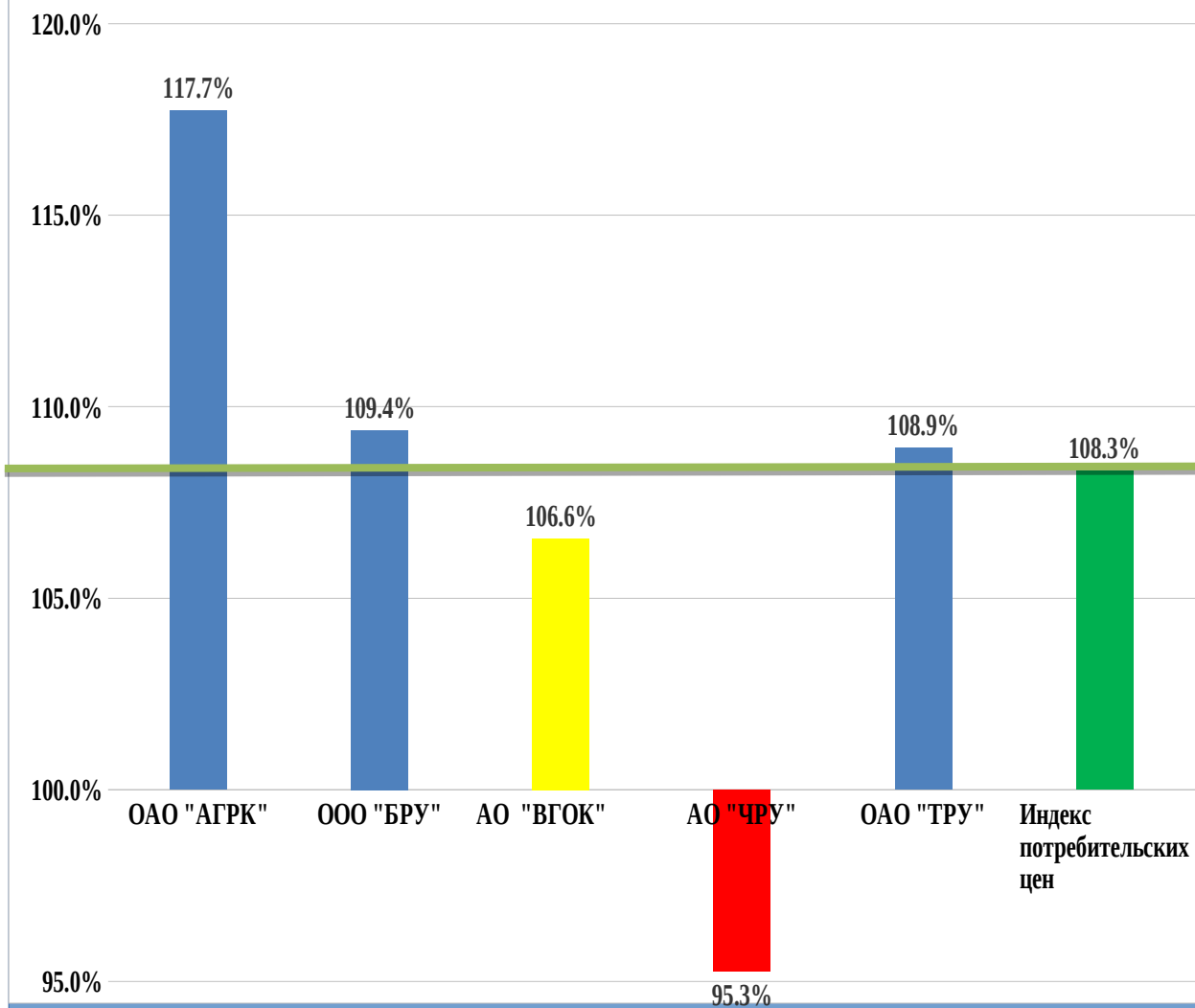
Рост средней заработной платы на предприятиях цветной металлургии Челябинской области за 2,5 года.



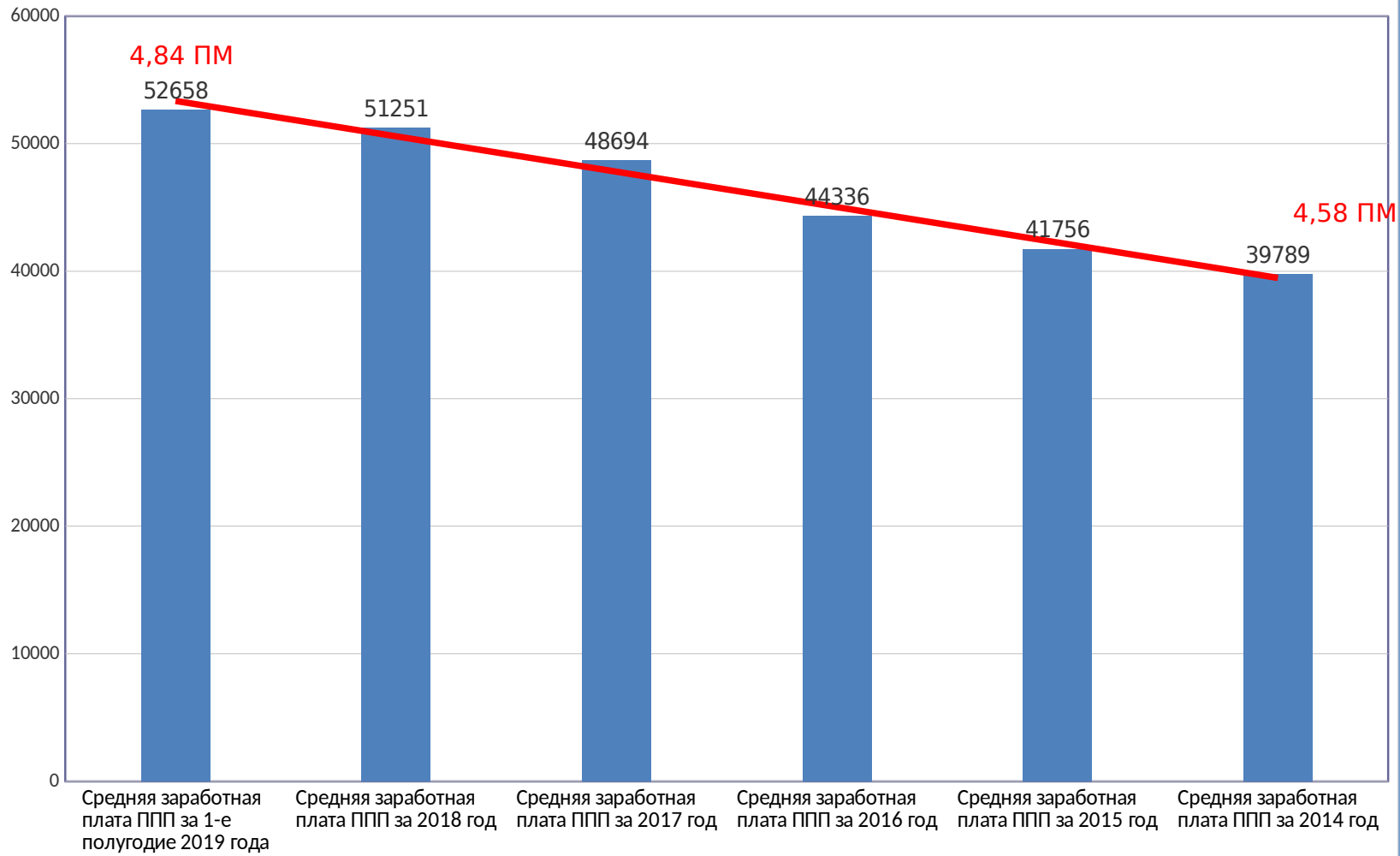
Рост средней заработной платы на предприятиях чёрной металлургии Челябинской области за 2,5 года



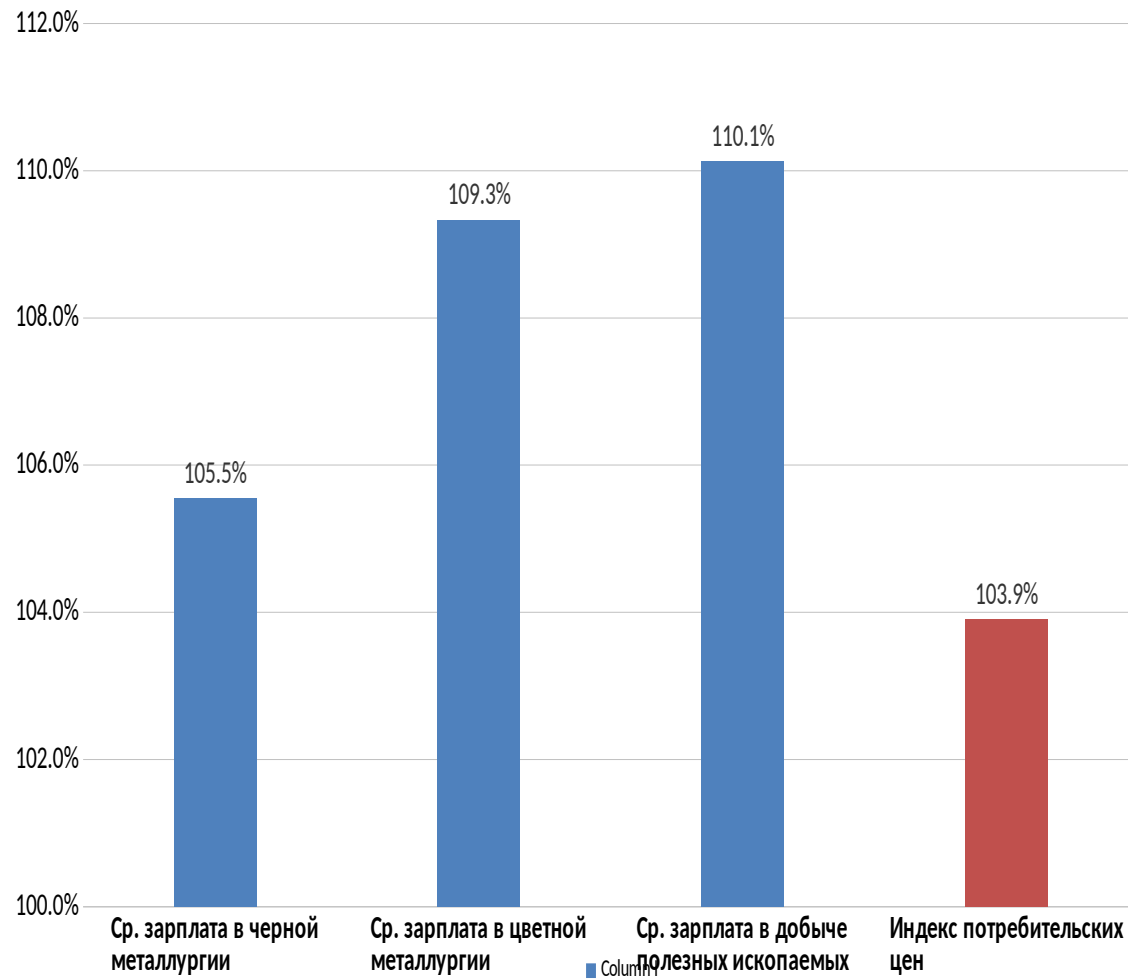
Рост средней заработной платы на горнодобывающих предприятиях Челябинской области за 2,5 года



Динамика средней заработной платы в АО "Трубодеталь"



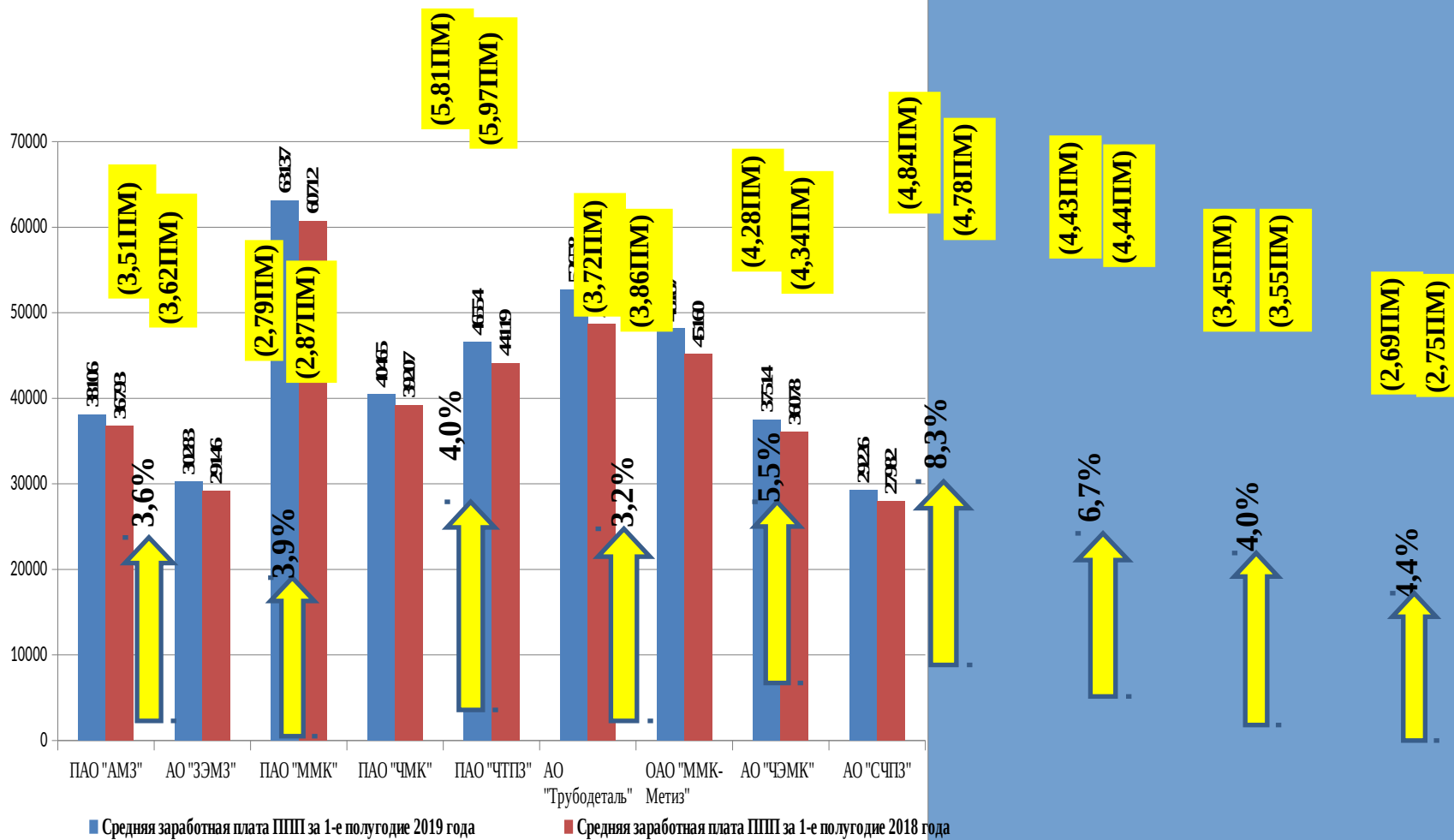
Рост заработной платы за первое полугодие 2019 года по отношению к первому полугодю 2018 г.



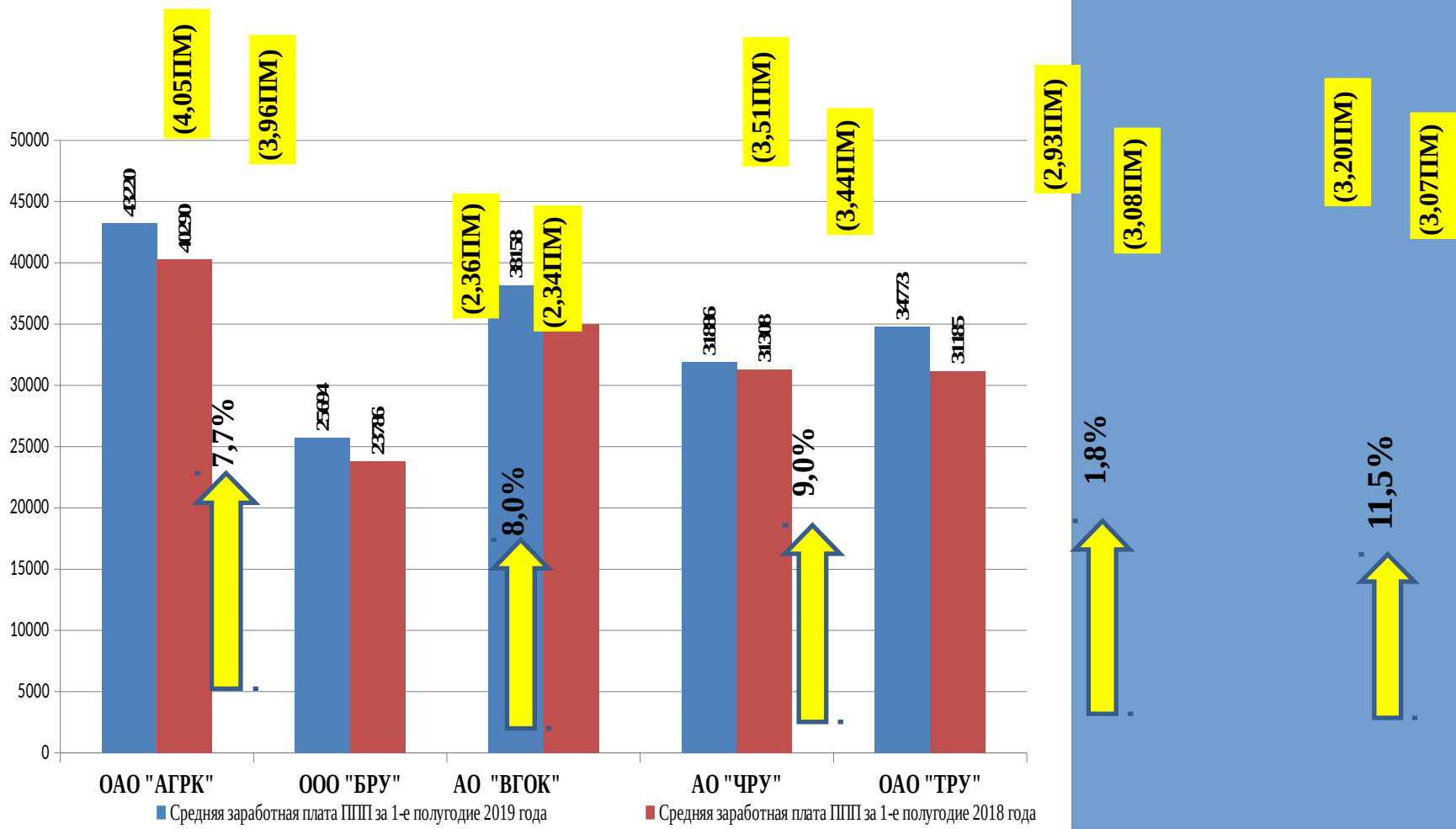
Зарплата и инфляция. Челябинская область

Показатель	период							динамика за 5,5 лет
	2014	2015	2016	2017	2018	I полугодие 2019		
средняя заработная плата в чёрной металлургии	36430	39023	40994	44122	45739	47724	131.0%	108.2%
оценка 4ПМ в чёрной металлургии	4.36	3.89	4.13	4.38	4.51	4.39	100.7%	
*средняя заработная плата в цветной металлургии	28651	32663	35821	47574	51751	48303	168.6%	101.5%
оценка 4ПМ в цветной металлургии	3.43	3.25	3.61	4.72	5.10	4.44	129.6%	
средняя заработная плата в добыче	28870	31648	35053	37388	41543	43333	150.1%	
оценка 4ПМ в добыче полезных ископаемых	3.45	3.15	3.53	3.71	4.09	3.99	115.4%	107.5%
средняя заработная плата по области	27941	29534	30506	32144	34168	35744	127.9%	
оценка 4ПМ в целом по области	3.34	2.94	3.07	3.19	3.37	3.29	98.4%	
индекс потребительский цен	107.1%	114.1%	106.8%	103.0%	102.8%	102.3%	141.4%	
среднегодовой прожиточный минимум	8359	10041	9926	10080	10151	10870	130.0%	
индекс среднегодового прожиточного минимума	110.2%	120.1%	98.9%	101.6%	100.7%	107.1%	130.0%	
величина 4 ПМ	33436	40164	39704	40320	40604	43480	130.0%	

Рост средней заработной платы на предприятиях черной металлургии Челябинской области с первого полугодия 2018 года

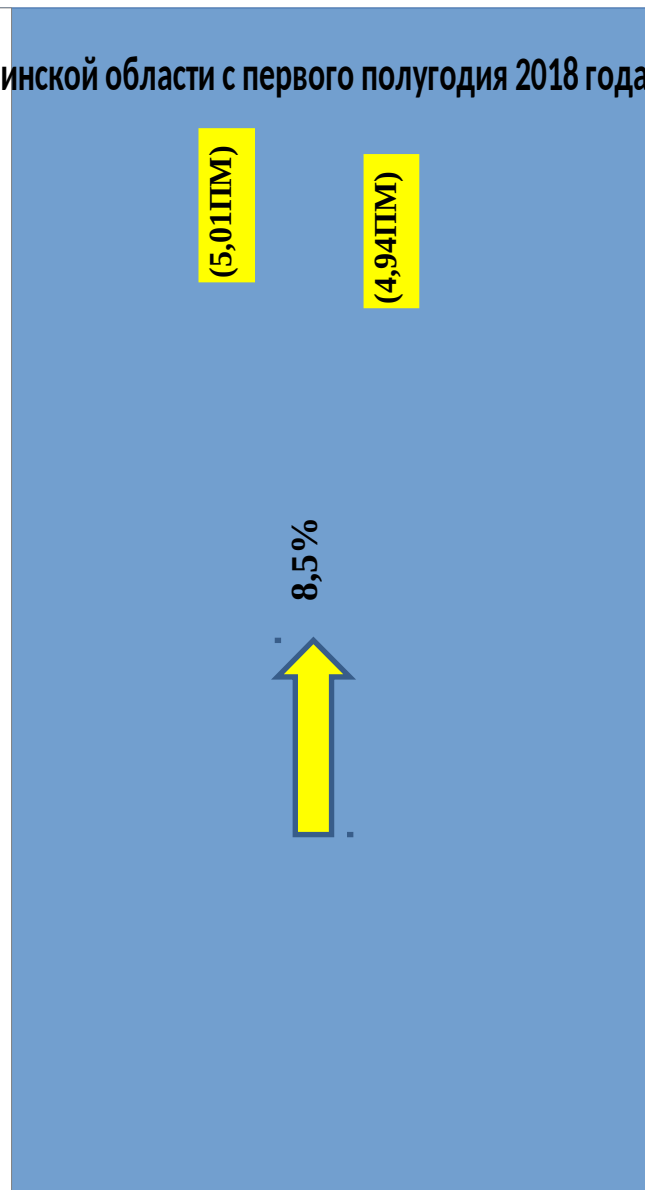
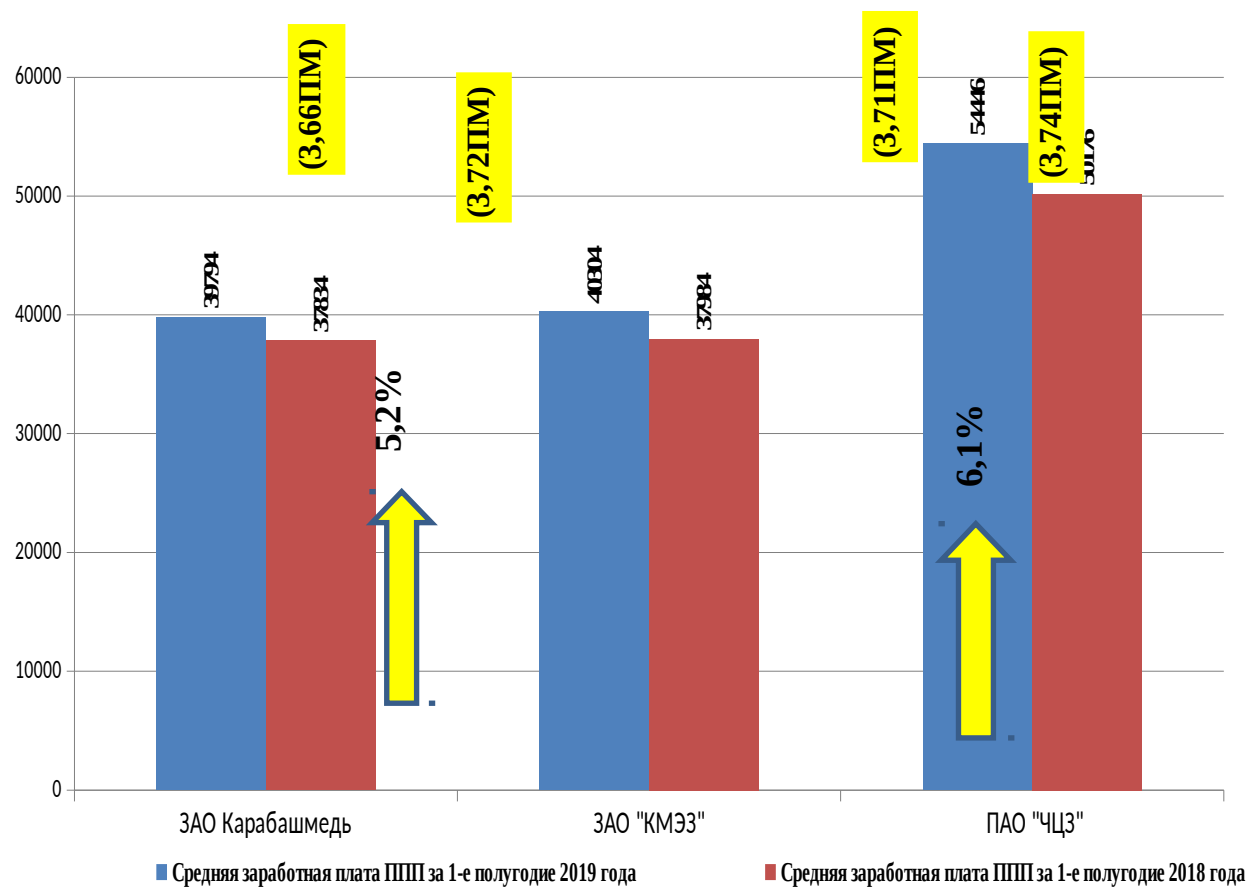


Рост средней заработной платы на горнодобывающих предприятиях Челябинской области с первого полугодия 2018 года

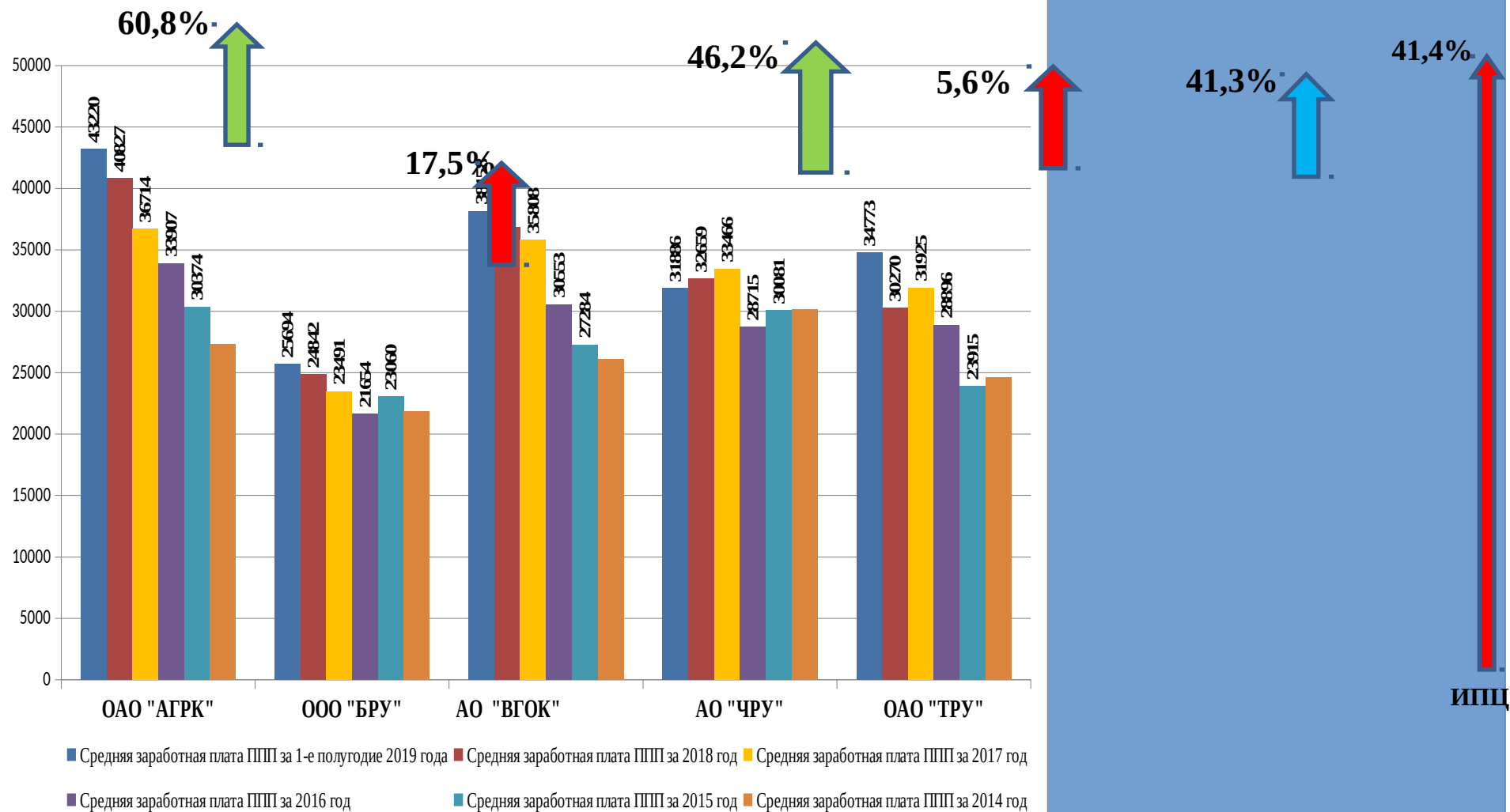


■ Средняя заработная плата ППП за 1-е полугодие 2019 года ■ Средняя заработная плата ППП за 1-е полугодие 2018 года

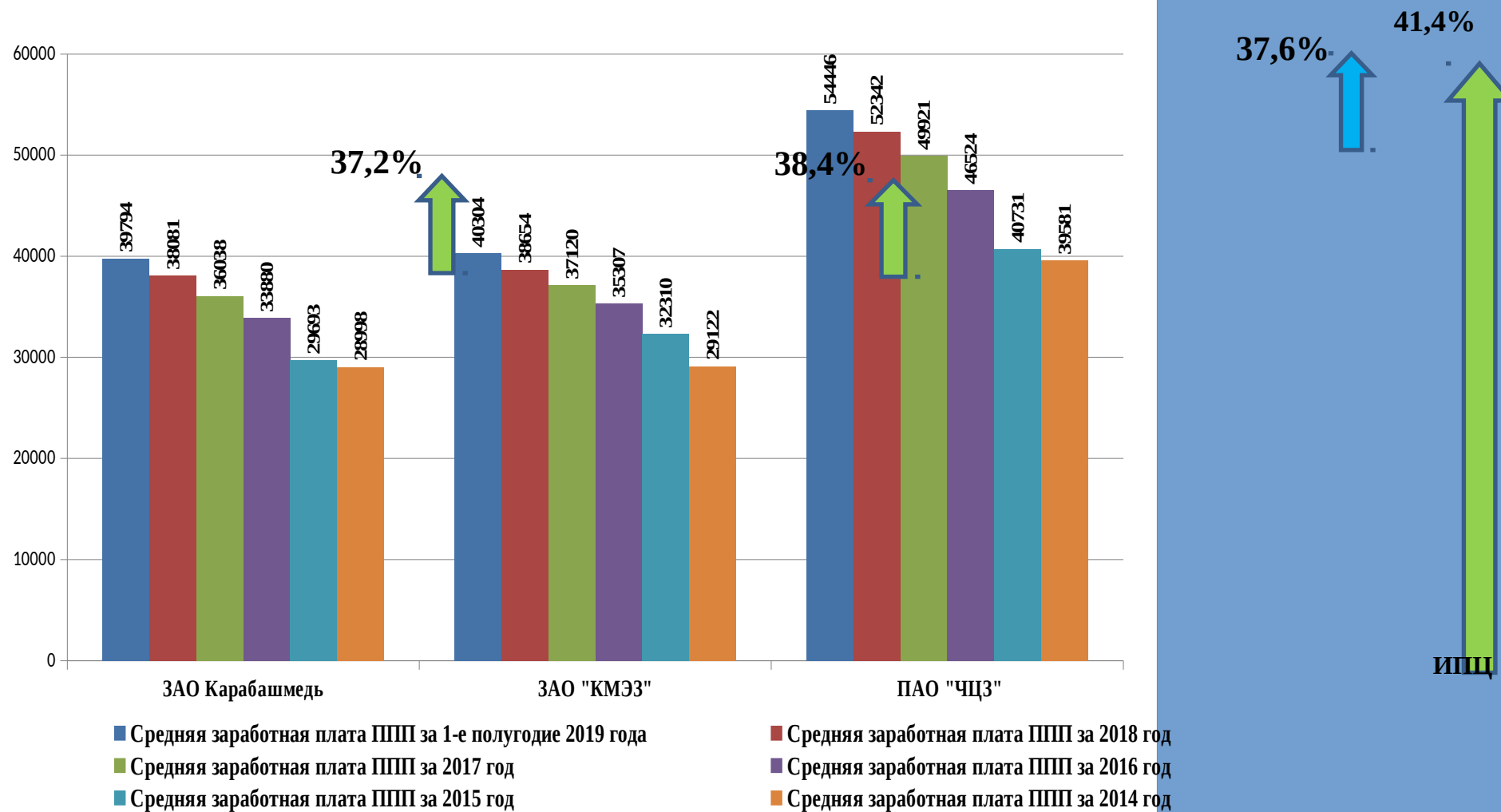
Рост средней заработной платы на предприятиях цветной металлургии Челябинской области с первого полугодия 2018 года



Динамика средней заработной платы на горнодобывающих предприятиях Челябинской области за 5,5 лет с 2014 года



Динамика средней заработной платы на предприятиях цветной металлургии Челябинской области за 5,5 лет



Наименование предприятия	среднесписочная численность в 2014 году	среднесписочная численность в 2015 году
1	2014 год	2015 год
ОАО "АГРК"	1031	1070
ООО "БРУ"	1412	1348
АО "ВГОК"	849	843
АО "ЧРУ"	279	285
ОАО "ТРУ"	504	504
ПАО "АМЗ"	4006	4025
АО "ЗМЗ"	2612	2552
ПАО "ММК"	19317	18572
ПАО "ЧМК"	16267	16152
ПАО "ЧТПЗ"	6652	6295
АО "Трубодеталь"	1962	1767
ОАО "ММК-Метиз"	3946	3975
АО "ЧЭМК"	7147	7159
АО "СЧПЗ"	1122	1152
ЗАО Карабашмедь	1211	1256
ЗАО "КМЭЗ"	1049	1012
ПАО "ЧЦЗ"	1786	1762
ОАО "ЧЭЗ"	407	409
* ПАО "Комбинат Магнезит" и ООО "Группа Магнезит"	3340	4666



ОАО "Челябвтормет"	904	885
---------------------------	------------	------------

всего по области	75803	75687
-------------------------	--------------	--------------

среднесписочная численность в 2016 году	среднесписочная численность в 2017 году	среднесписочная численность в 2018 году		среднесписочная численность в 1 полугодии 2019 году	Динамика среднесписочной численности в I полугодии 2019 года в сравнении с 2014 годом, %
2016 год	2017 год	2018 год		1 полугодие 2019	
1064	984	856	98.8%	846	82.0%
1216	1051	992		939	66.5%
812	792	815		755	88.9%
257	247	253		244	87.6%
473	481	474		443	87.8%
3821	3556	3390	95.3%	3226	95.2%
3936	4080	4118		3889	97.1%
2489	2420	2372		2351	90.0%
18077	17955	17889		17721	91.7%
15497	13261	13090		13155	80.9%
5894	5751	5608		5666	85.2%
1581	1508	1568		1642	83.7%
4019	4008	3915		3935	99.7%
6808	6699	6866		6735	94.2%
1137	1116	1145		1142	101.8%
	56798	56570	99.6%	56236	99.4%
1270	1308	1407		1344	111.0%
994	999	1052		1031	98.3%
1747	1733	1724		1713	95.9%
	4040	4184	103.6%	4089	97.7%
432	445	510		539	132.4%
4561	4530	4511		4473	133.9%



743	706	635		589	65.2%
-----	-----	-----	--	-----	-------

73006	70075	69799		69152	91.2%
-------	-------	-------	--	-------	-------

средняя зарплата ППП в 2014 году	средняя зарплата ППП в 2015 году	средняя зарплата ППП в 2016 году	средняя зарплата ППП в 2017 году	средняя зарплата ППП в 2018 году		Динамика Средней зарплаты в I полугодии 2019 года в сравнении с 2014 годом, %

ДОБЫЧА РУД И НЕМЕТАЛЛИЧЕСКИХ МАТЕРИАЛОВ

27340	30374	33907	36714	40827	105.9%	158.1%
21873	23060	21654	23491	24842	104.5%	117.5%
26097	27284	30553	35808	36862		146.2%
30184	30081	28715	33466	32659		105.6%
24613	23915	28896	31925	30270		141.3%

90.7%

Черная металлургия

27325	32073	33693	35513	38416		139.5%
22554	24596	27303	28048	29612		134.3%
47267	51759	54919	57743	60977		133.6%
31118	34710	36045	36580	39187		130.0%
35296	36531	38895	42100	44324		131.9%
39789	41756	44336	48694	51251		132.3%
34999	37132	40023	43389	46005		137.7%
33503	34437	35135	35575	37434		112.0%
23182	25574	26320	27957	31052		126.1%

99.0%

ЦВЕТНАЯ МЕТАЛЛУРГИЯ

28998	29693	33880	36038	38081		137.2%
29122	32310	35307	37120	38654		138.4%
39581	40731	46524	49921	52342		137.6%

101.2%

Предприятия по производству электродов и конструкционного графита

32282	31945	33911	36644	38334		125.4%
-------	-------	-------	-------	-------	--	--------

Предприятия по производству огнеупорной продукции

23350	23784	27767	29216	32614		148.0%
-------	-------	-------	-------	-------	--	--------

Предприятия переработки вторичных металлов						
---	--	--	--	--	--	--

33928	31300	39563	43926	50428		133.2%
-------	-------	-------	-------	-------	--	--------

--	--	--	--	--	--	--

средняя зарплата ППП в I полугодии 2019 года	Примерный расчётный ФОТ 2014 г, тыс. руб.	Динамика в 2015 году,%	Примерный расчётный ФОТ 2015 г, тыс. руб.	Динамика в 2016 году,%	Примерный расчётный ФОТ 2016 г, тыс. руб.

43220	338120	115.3%	389881	111.0%	432757
25694	370610	100.7%	373117	84.7%	315881
38158	265841	103.8%	275926	107.9%	297831
31886	100974	101.7%	102697	86.1%	88472
34773	148834	97.3%	144756	113.3%	163986

38106	1313537	117.9%	1549186	102.7%	1591235
30283	706981	106.6%	753336	108.2%	815379
63137	10956858	105.3%	11535332	103.3%	11913505
40465	6074392	110.8%	6727592	99.6%	6703155
46554	2817666	97.9%	2759436	99.7%	2751131
52658	936586	94.5%	885300	95.0%	840918
48187	1657436	106.9%	1771179	109.0%	1930277
37514	2873389	103.0%	2958282	97.0%	2870390
29226	311995	113.3%	353406	101.6%	359132

39794	421259	106.2%	447527	115.4%	516395
40304	366592	107.0%	392271	107.3%	421041
54446	848466	101.5%	861004	113.3%	975290

та					
40498	157667	99.4%	156786	112.0%	175657

34552	935861	142.3%	1331732	114.1%	1519882
-------	--------	--------	---------	--------	---------

45198	368046	90.3%	332406	106.1%	352700

--	--	--	--	--	--

Динамика в 2017 году, %	Примерный расчётный ФОТ 2017 г, тыс. руб.	Динамика в 2018 году, %	Примерный расчётный ФОТ 2018 г, тыс. руб.	Прогнозируемая динамика в 2019 году, %	Прогнозируемая динамика ФОТа в 2019 году в сравнении с 2014 годом, %

100.2%	433480	96.8%	419454	104.5%	129.7%
93.8%	296289	99.8%	295798	97.9%	78.2%
114.3%	340466	105.8%	360326	95.9%	130.0%
112.2%	99261	99.7%	98991	94.4%	92.6%
112.4%	184368	93.5%	172299	107.2%	124.1%

109.3%	1738594	109.2%	1898497	93.7%	135.4%
99.9%	814644	103.5%	842796	101.4%	120.8%
104.4%	12441148	105.2%	13090001	102.6%	122.5%
86.8%	5820905	105.7%	6155559	103.8%	105.2%
105.6%	2905518	102.7%	2982612	106.1%	112.3%
104.8%	881065	109.4%	964086	107.6%	110.8%
108.1%	2087019	103.6%	2161465	105.3%	137.3%
99.6%	2859912	107.8%	3084054	98.3%	105.5%
104.3%	374403	113.9%	426496	93.9%	128.4%

109.5%	565656	113.7%	642926	99.8%	152.4%
105.7%	445107	109.7%	488124	102.2%	136.1%
106.4%	1038114	104.3%	1083116	103.3%	131.9%

111.4%	195754	119.8%	234566	111.6%	166.0%
--------	--------	--------	--------	--------	--------

104.5%	1588292	111.1%	1765378	105.1%	198.2%
--------	---------	--------	---------	--------	--------



105.5%	371964	103.2%	384012	83.2%	86.8%
---------------	---------------	---------------	---------------	--------------	--------------

--	--	--	--	--	--

Примерный
расчётный
ФОТ 2019 г,
тыс. руб.

438505

289652

345480

93489

184715

1778415

-136.5%

854293

-124.3%

13425957

-125.3%

6387967

-110.9%

3165370

-117.1%

1037570

-116.1%

2275085

-137.4%

3031841

-106.2%

400459

-127.9%

641951

-148.3%

498796

-136.7%

1119297

-133.5%

261779

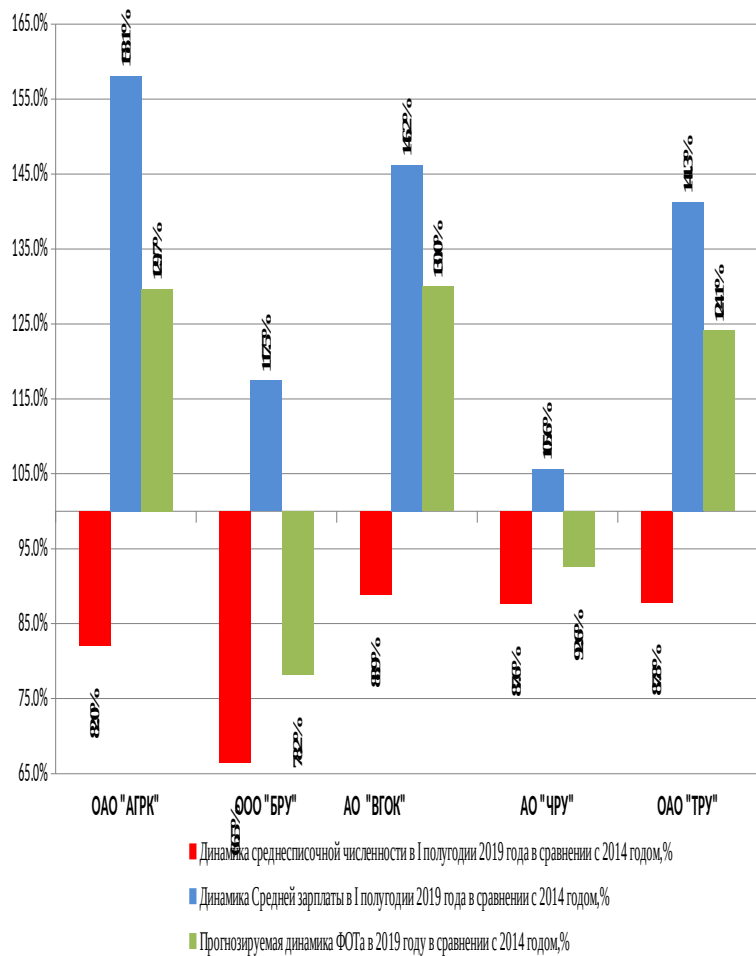
-157.8%

1854673

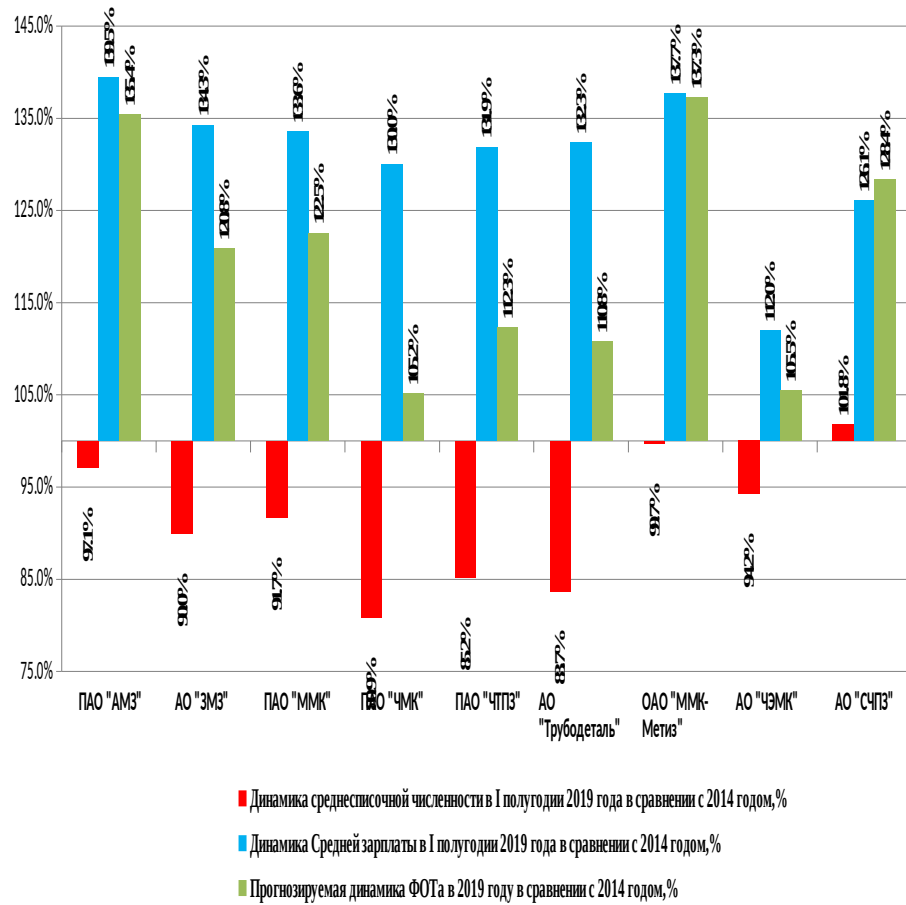
-181.9%



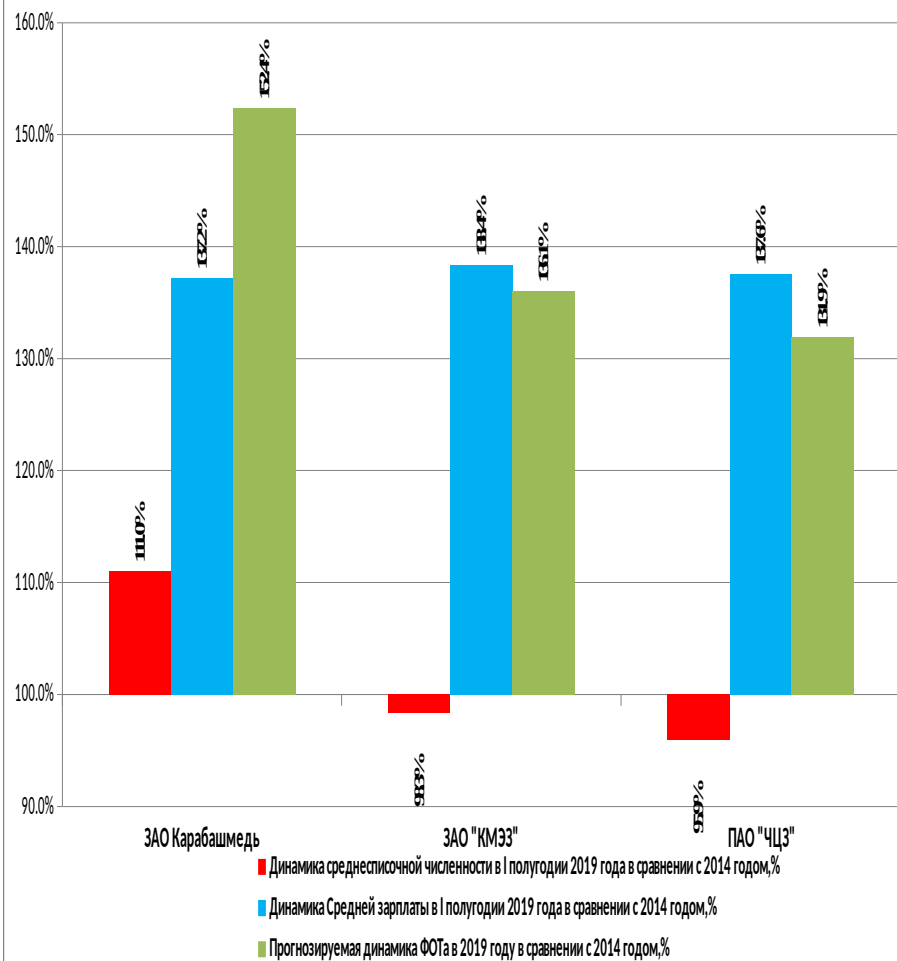
Динамика основных показателей влияющих на изменение Фонда оплаты труда на горнодобывающих предприятиях Челябинской области с 2014 года по I полугодие 2019 года



Динамика основных показателей влияющих на изменение Фонда оплаты труда на предприятиях чёрной металлургии Челябинской области с 2014 года по I полугодие 2019 года

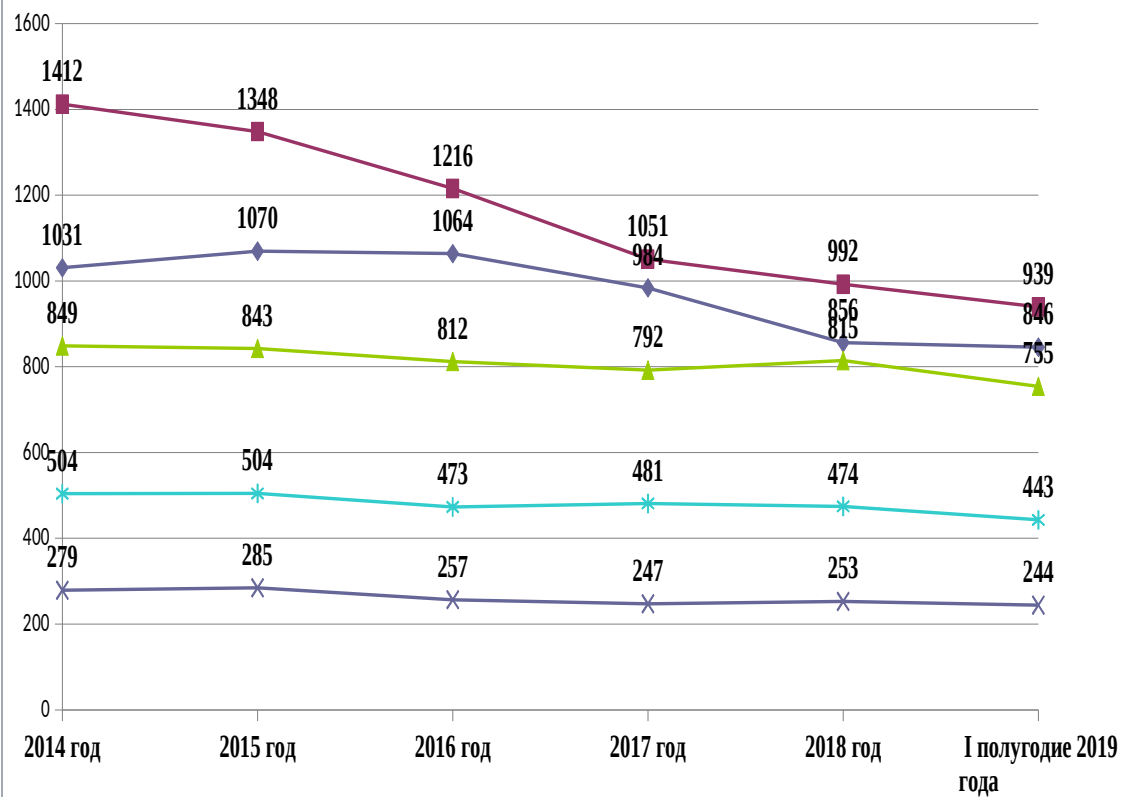


Динамика основных показателей влияющих на изменение Фонда оплаты труда на предприятиях цветной металлургии Челябинской области с 2014 года по I полугодие 2019 года



Наименование предприятия	среднесписочная численность ППП за январь 2018	среднесписочная численность ППП за февраль 2018	среднесписочная численность ППП за март 2018	среднесписочная численность ППП за апрель 2018	среднесписочная численность ППП за май 2018	среднесписочная численность ППП за июль 2018	среднесписочная численность в 2014 году	среднесписочная численность в 2015 году	среднесписочная численность в 2016 году	среднесписочная численность в 2017 году	среднесписочная численность в 2018 году	среднесписочная численность за I полугодие 2019 года	Численность в I полугодии 2019 г.	Численность в I полугодии 2019 г. к 2018 году, %	Численность в I полугодии 2019 г. к 2016 году, %	Численность в I полугодии 2019 г. к 2015 году, %	Численность в I полугодии 2019 г. к 2014 году, %	Примерный ФОТ 2014 г., тыс. руб.	динамика в 2015 году, %	Примерный ФОТ 2015 г., тыс. руб.	динамика в 2016 году, %	Примерный ФОТ 2016 г., тыс. руб.	динамика в 2017 году, %	Примерный ФОТ 2017 г., тыс. руб.	динамика в 2018 году, %	Примерный ФОТ 2018 г., тыс. руб.	Прогнозируемая динамика в 2019 году, %	Примерный расчетный ФОТ в 2019 г., тыс. руб.	Прогнозируемый % роста ФОТ в 2019 году по отношению к 2014 году	в 2008 году	в 2009 году	в 2010 году	в 2011 году	в 2012 году	в 2013 году	в 2014 году	в 2015 году				
	1	2	3	4	5	6	7	8	9	10	11	12	13	14	15	16	17	18	19	20	21	22	23	24	25	26	27	28	29	30	31	32	33	34	35	36	37	38	39	40	41
ДОБЫЧА РУД И НЕМЕТАЛЛИЧЕСКИХ МАТЕРИАЛОВ																																									
ОАО "АГРК"	835	839	839	861	851	848	1031	1070	1064	984	856	846	98.8%	85.9%	79.5%	79.0%	82.0%	338120	115.3%	389881	111.0%	432757	100.2%	433480	96.8%	419454	104.5%	438505	129.7%	602	529	475	480	543	574	1031	1070				
ООО "БРУ"	959	963	959	944	910	903	1412	1348	1216	1051	992	939	94.7%	89.4%	77.3%	69.7%	66.5%	370610	100.7%	373117	84.7%	315881	93.8%	296289	99.8%	295798	97.9%	289652	78.2%	1994	1878	1657	1649	1632	1573	1412	1348				
АО "ВЮК"	756	756	755	754	752	754	849	843	812	792	815	755	92.6%	95.2%	92.9%	89.5%	88.9%	265841	103.8%	275926	107.9%	297831	114.3%	340466	105.8%	360326	95.9%	345480	130.0%	1138	1155	1006	926	903	890	849	843				
АО "ЧРУ"	245	245	245	244	244	243	279	285	257	247	253	244	96.7%	98.9%	95.2%	85.9%	87.6%	100974	101.7%	102697	86.1%	88472	112.2%	99261	99.7%	98991	94.4%	93489	92.6%	294	300	274	276	278	280	279	285				
ОАО "ГРУ"	451	452	370	460	463	460	504	504	473	481	474	443	93.3%	92.0%	93.6%	87.8%	87.8%	148834	97.3%	144756	113.3%	163986	112.4%	184368	93.5%	172299	107.2%	184715	124.1%	589	528	434	474	485	519	504	504				
Черная металлургия																																									
ПАО "АМЗ"	3954	3975	3972	3593	3925	3916	4006	4025	3936	4080	4118	3889	94.4%	95.3%	98.8%	96.6%	97.1%	1313537	117.9%	1549186	102.7%	1591235	109.3%	1738594	109.2%	1898497	93.7%	1778415	135.4%	4700	4695	4403	4306	4249	4066	4006	4025				
АО "ЭМЗ"	2356	2355	2361	2355	2344	2334	2612	2552	2489	2420	2372	2351	99.1%	97.1%	94.5%	92.1%	90.0%	706981	106.6%	753336	108.2%	815379	99.9%	814644	103.5%	842796	101.4%	854293	120.8%	7911	6980	5672	4891	4938	4384	2612	2552				
ПАО "ММК"	17776	17687	17728	17719	17712	17702	19317	18572	18077	17955	17889	17721	99.1%	98.7%	98.0%	95.4%	91.7%	10956858	105.3%	11535332	103.3%	11913505	104.4%	12441148	105.2%	13090001	102.6%	13425957	122.5%	24445	24630	21400	21260	21228	21329	19317	18572				
ПАО "ЧМК"	13168	13131	13123	13145	13165	13200	16267	16152	15497	13261	13090	13155	100.5%	99.2%	84.9%	81.4%	80.9%	6074392	110.8%	6727592	99.6%	6703155	86.8%	5820905	105.7%	6155559	103.8%	6387967	105.2%	18072	17951	15251	15144	14819	16429	16267	16152				
ПАО "СЧПЗ"	5427	5436	5560	5685	5828	6061	6652	6295	5894	5751	5608	5666	101.0%	98.5%	96.1%	90.0%	85.2%	2817666	97.9%	2759436	99.7%	2751131	105.6%	2905518	102.7%	2982612	106.1%	3165370	112.1%	8061	6732	6781	7465	6796	6562	6652	6295				
АО "Трубодегаль"	1612	1651	1664	1653	1645	1627	1962	1767	1581	1508	1568	1642	104.7%	108.9%	103.9%	92.9%	83.7%	936586	94.5%	885300	95.0%	840918	104.8%	881065	109.4%	964086	107.6%	1037570	110.8%	1345	1134	1276	1858	2282	2006	1962	1767				
ОАО "ММК-Метиз"	3927	3942	3945	3932	3942	3919	3946	3975	4019	4008	3915	3935	100.5%	98.2%	97.9%	99.0%	99.7%	1657436	106.9%	1771179	109.0%	1930277	108.1%	2087019	103.6%	2161465	105.3%	2275085	137.3%	7967	6929	5003	4904	4650	4298	3946	3975				
АО "ЧЭМК"	6774	6766	6749	6734	6694	6693	7147	7159	6808	6699	6866	6735	98.1%	100.5%	98.9%	94.1%	94.2%	2873389	103.0%	2958282	97.0%	2870390	99.6%	2859912	107.8%	3084054	98.3%	3031841	105.5%	8247	9048	9226	9048	7815	7424	7147	7159				
АО "СЧПЗ"	1141	1144	1148	1147	1139	1132	1122	1152	1137	1116	1145	1142	99.8%	102.3%	100.4%	99.2%	101.8%	311995	113.3%	353406	101.6%	359132	104.3%	374403	113.9%	426496	93.9%	400459	128.4%	796	842	1004	1005	1008	1060	1122	1152				
ЦВЕТНАЯ МЕТАЛЛУРГИЯ																																									
ЗАО Караташмедь	1347	1351	1348	1350	1344	1326	1211	1256	1270	1308	1407	1344	95.6%	102.8%	105.8%	107.0%	111.0%	421259	106.2%	447527	115.4%	516395	109.5%	565656	113.7%	642926	99.8%	641951	152.4%	1230	1245	1176	1249	1265	1279	1211	1256				
ЗАО "КМЭЗ"	1034	1034	1034	1029	1029	1028	1049	1012	994	999	1052	1031	98.0%	103.2%	103.8%	1012	98.3%	366592	107.0%	392271	107.3%	421041	105.7%	445107	109.7%	488124	102.2%	498796	136.1%	2271	1584	1429	1454	1444	1442	1049	1012				
ПАО "ЦЗ"	1708	1721	1714	1711	1712	1713	1786	1762	1747	1733	1724	1713	99.3%	98.9%	98.1%	1762	95.9%	848466	101.5%	861004	113.3%	975290	106.4%	1038114	104.3%	1083116	103.3%	1119297	131.9%	1768	1892	1802	1810	1786	1778	1786	1762				
Предприятия по производству электродов и конструкционного графита																																									
ОАО "ЧЭЗ"	542	548	546	541	533	522	407	409	432	445	510	539	105.6%	121.0%	124.8%	131.7%	132.4%	157667	156.786	175657	111.4%	195754	119.8%	234566	111.6%	261779	166.0%	1700	1206	1027	797	606	529	407	409						
Предприятия по производству огнеупорной продукции																																									
* ПАО "Комбинат Магнит" и ООО "Группа Магнит"	4488	4486	4480	4475	4470	4440	3340	4666	4561	4530	4511	4473	99.2%	98.7%	98.1%	95.9%	133.9%	935861	142.3%	1331732	114.1%	1519882	104.5%	1588292	111.1%	1765378	105.1%	1854673	139.3%	8367	7997	7092	6310	5781	5082	3340	4666				
Предприятия переработки вторичных металлов																																									
ОАО "Челбигормет"	593	591	589	591	589	583	904	885	743	706	706	589	83.5%	83.5%	79.3%	66.6%	65.2%	368046	99.4%	332406	106.1%	352700	105.5%	371964	114.8%	427027	74.9%	319643	86.8%	1160	1044	930	932	910	889	904	885				
всего по области	69093	69073	69129	68923	69291	69404	75803	75687	73006	70075	69870	69152	99.0%	98.7%	94.7%	91.4%	91.2%																								

Изменение среднесписочной численности ППП на горнодобывающих предприятиях Челябинской области с 2014 года по I полугодие 2019 года



(-33,5%)

(-17,9%)

(-11,1%)

(-12,2%)

(-12,4%)

—◆— ОАО "АГРК"

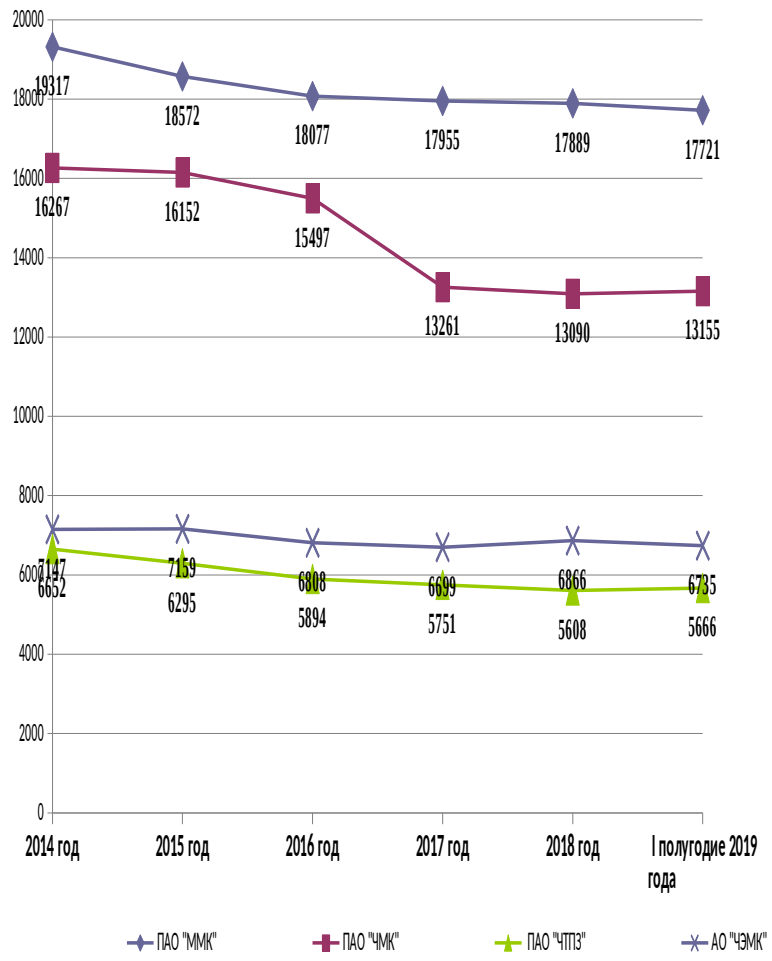
—■— ООО "БРУ"

—▲— АО "ВГОК"

—×— АО "ЧРУ"

—*— ОАО "ТРУ"

Изменение среднесписочной численности ППП на предприятиях черной металлургии Челябинской области с численностью свыше 5000 чел. с 2014 года по I полугодие 2019 года



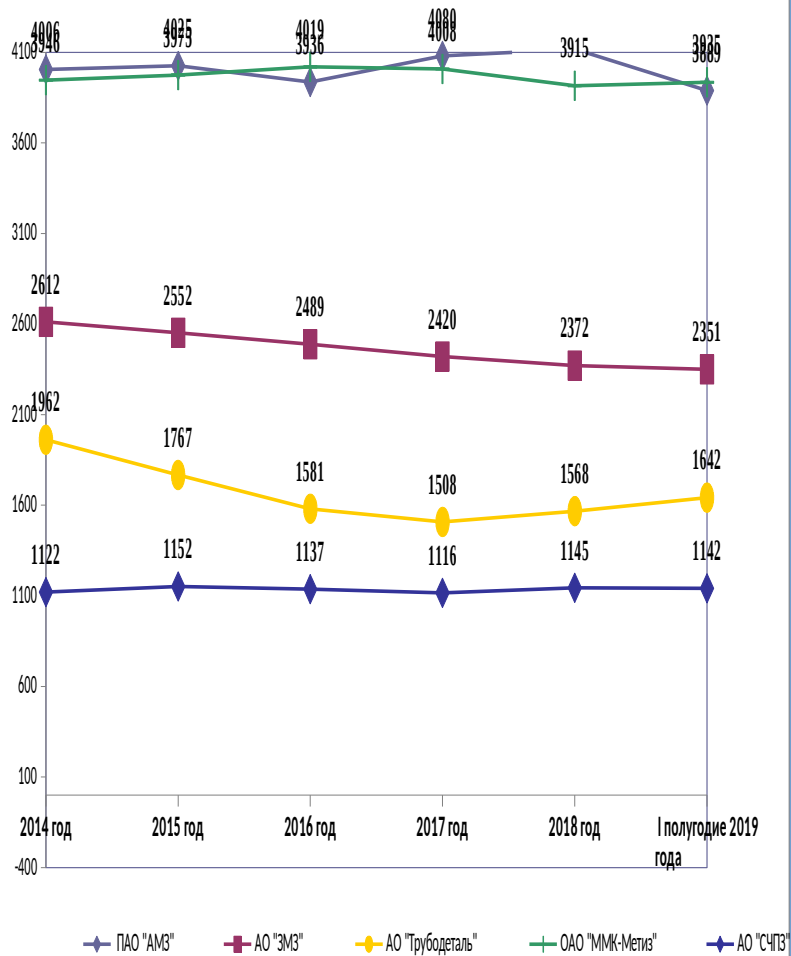
(-8,3%)

(-19,1%)

(-5,8%)

(-14,8%)

Изменение среднесписочной численности ППП на предприятиях черной металлургии Челябинской области с численностью до 5000 чел. с 2014 года по I полугодие 2019 года



(-0,3%)

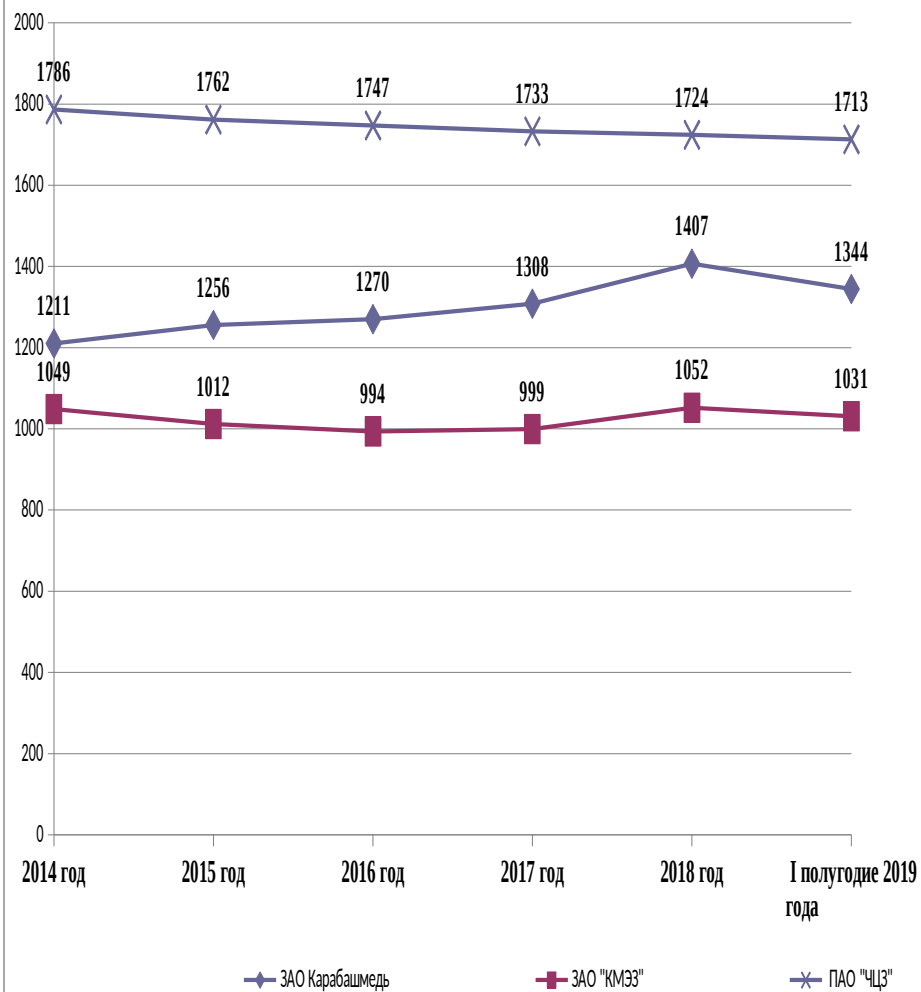
(-2,9%)

(-10,0%)

(-16,3%)

(+1,8%)

Изменение среднесписочной численности ППП на предприятиях цветной металлургии Челябинской области с 2014 года по I полугодие 2019 года



(-3,7%)

(+11%)

(-1,7%)

Социально-экономическое положение работников Горно-металлургического комплекса Челябинской области за июль 2019 г.

Наименование предприятия	Ср.списочная численность работников (чел.)		Тар. ставка рабочего I раз. (руб.)		Ср.месячная начисленная зарплата (руб.)					Ср.месячная зарплата (разряд) рабочих ведущих профессий (руб)	Удельн. вес % в себестоимости	Числ. раб. нах. в отпусках (чел/час.)	П М в регионе	Соот. с/з ППП к ПМ по региону	Выбыло работников с начала года (чел.)				
	Всего	В т.ч. ППП	В осн. цехах	% роста к декабрю 2018 года	Всего	в т.ч. ППП	ППП в % к дек. 2018	ППП в % к пред. мес.	рабочих	Профессия					%	По ин-в пред.	Руб.	раз	Всего
ДОБЫЧА РУД И НЕМЕТАЛЛИЧЕСКИХ МАТЕРИАЛОВ																			
ОАО "Александринская горно-рудная компания"	844	844			43706	43706	93.2%	106.6%	35615	Машинист ПДМ 53 770	Дробильщик 35 114	флотатор 36 918			11083	3.94	129		129
ООО "Бакальское РУ"	916	902	5365	110.5%	28974	29146	112.3%	100.8%	23184	Машинист скр. лебедки 48 744	Машинист конвейера 15 690	Маш. Электровоза 28 864	14.8		11083	2.63	152	0	
АО "Вишневогорский ГОК"	799	757	6816	104.3%	38993	39923	81.0%	102.8%		Машин.бур. устан. 44 466(5р)	Флотатор 43 452 (5р)	Водитель БелАЗ 38 443			11083	3.60	58		36
АО "Челябинское РУ"	249	244			36184	36515	113.5%	114.3%		Маш. экскаватора 43 796	Маш. Бульдозара 38 147	Вод. Автомобиля 42 693			11083	3.29	19	0	7
ОАО "Тургорякское РУ"	456	456			31084	31084	84.2%	118.4%	28833	Маш. Экскаватора 56 767(6р)	Дробильщик 32 422(5р)	Вод. БелАЗа 35 521	30		11083	2.80	36		36
Черная металлургия																			
ПАО "Ашинский МЭ"	4015	3898	9812	105.0%	48394	48814	118.9%	121.4%	41816	Сталевар 96 609(8р)	Оператор плу 76 294(7р)	Вальцовщик 65 857(7р)			11083	4.40			
АО "Златоустовский ЭМЗ"	2386	2348			33066	33272	113.8%	103.4%	29363	Сталевар (7р)	Разливщик (6р)	Вальцовщик (7р)			11083	3.00			
ПАО "Магнитогорский МК"	17686	17686			63891	63891	103.8%	100.9%	53013	Сталевар 86 774 (7р)	Горновой 87 108(7р)	Вальцовщик 69 651(6р)	3.9		11083	5.76	864	6	602
ПАО "Челябинский МК"	13244	13244		0.0%	42507	42507	107.3%	104.4%		Сталевар (7р)	Горновой (7р)	Вальцовщик (7р)			11083	3.84	954		
Трубные предприятия																			
ПАО "Челябинский ТПЗ"	6239	6239	4117	100%	49963	49963	109.4%	102.5%	43266	Машинист электромостового крана 32 76(4р)	Сварщик труб 53 378(6р)	Вальцовщик 52 590(7р)			11083	4.51	707	3	522
АО "Трубодеталь"	1627	1619	13064	100%	49826	49904	92.4%	95.9%	41531	Эл.свар. руч. сварки 109	Эл. Свар. на авт. и полуавт. 48 758	Наждачник 38 823	30	110	11083	4.50	144	14	77
Метизные предприятия																			
ОАО "ММК-Метиз"	3899	3896	6300	103.9%	52692	52699	109.8%	106.0%	44929	Вол. проволоки 073(5р) 63	Ткач мет.сеток 44 499(5р)	Калильщик 48 557 (4р)			11083	4.75	172	0	87
Ферросплавные предприятия																			

АО "Челябинский ЭМК"	6596	6547	7773	221.3%	58554	58738	158.4%	148.7%	38277	Плавильщик 68 766(7р)	Слесарь рем. 43 694 (6р).	Маш. Крана 42 689(4р)			11083	5.30	950	7	509
АО "Саткинский ЧПЗ"	1135	1129	10158	102.1%	31098	31171	73.0%	99.3%	28410	Горновой 39 472(6р)	Электромонтер 39 229 (6р)	Маш.экскаватора 29 034			11083	2.81	0	0	0
ЦВЕТНАЯ МЕТАЛЛУРГИЯ																			
АО Карабашмедь	1386	1332	11433.8	102.0%	42342	42575	107.7%	117.0%	35709	Плавильщик 69 377(5р)	Конверторщик 77 950(5р)	Слесарь - ремонтник 33 455(5р)			11083	3.84	142	3	87
АО "Кыштымский медеэлектролитный завод"	1065	1031	7498	102.0%	39897	40356	101.2%	104.9%	32368	Плавильщик 36 131	Электролизник 29 932				11083	3.64	205		28
ПАО "Челябинский ЦЗ"	1776	1722	9497	107.9%	56847	57612	101.0%	101.4%	47682	Плавильщик 43 238(6р)	Обжигальщик 059 (6р)	50 Аппаратчик - гидрометалург 46 196 (5р)			11083	5.20	143	0	41
Предприятия по производству электродов и конструкционного графита																			
АО "ЭПМ-ЧЭЗ"	515	508			43234	43406	109.6%	105.6%	36803	Шихтовщик 321 (4р)	34 Загрузчик-выгрузчик 46 710 (5р)	Прессовщик 39 802(5р)			11083	3.92	0	0	0
ООО "Донкарб графит"	488	488			42254	42254	101.3%	104.1%	35764	смесильщик- обжигальщик 34 845 (4р)	Загрузчик-выгрузчик 45 174 (6р).	Станочник 32 764 (5р)			11083	3.81	0	0	0
Предприятия по производству огнеупорной продукции																			
ПАО "Комбинат Магнезит" и ООО "Группа Магнезит"	4401	4401	5938	115.7%	42229	42229	113.8%	120.0%	32766	Проходчик 801	44 Прессовщик 825(5р)	53 Обжигальщик 41 727			11083	3.81	338	0	183
ООО "Магнезит Монтаж Сервис"	1168	1168	5323	105.0%	30780	30780	104.0%	100.7%	29060	Огнеупорщик 962(5р)	40 Слесарь-ремонтник 27 731(5р)	Электрогазосварщик 28 780			11083	2.78	207	0	132
ООО "Ремонтно-механическое предприятие"	349	302	4594	105.0%	30582	27695	106.3%	128.4%	25648	Станочник 715	27 Слесарь-ремонтник ЭРЦ 29 590	Электрогазосварщик РМЦ 31 408			11083	2.50	44	0	30
Предприятия переработки вторичных металлов																			
ОАО "Челябвтормет"	576	574	9494	100%	52690	52800	114.9%	107.1%	46800	Газорезчик 52 060	Прессовщик 54 020	Машинист крана 49 580			11083	4.76	55	13	25

Начисленная средняя заработная плата всего по области за июнь 2019 года = 39 458 руб.
по черной металлургии = 49 150 руб.
по цветной металлургии = 47 307 руб.
по горнодобывающей промышленности = 44 978 руб.
Величина отраслевого социального стандарта оплаты труда на 01.07.2019 = 46 291 руб.

Прожиточный минимум за 2-й квартал 2019 года в ср. на душу населения = 10 336 руб.
для трудоспособного населения = 11 083 руб.
для детей = 10 661 руб.

для пенсионеров = 8 583 руб.

Утвержден Постановлением № 304 Губернатора Челябинской области от 15 августа 2019 года

Ю. А. Горанов

Председатель областной организации ГМПР

Нечаев Владимир Николаевич

Контактный телефон: (351) 263-49-

60

e-mail: Nechaev@gmpr74.ru

Социально-экономическое положение работников Горно-металлургического комплекса Челябинской области за август 2019 г.

Наименование предприятия	Ср.ежегодная численность работников (чел.)		Тар. ставка рабочего I раз. (руб.)		Ср.ежегодная начисленная зарплата (руб.)				Ср.ежегодная зарплата (разряд) рабочих ведущих профессий (руб)			Удельн. вес з/п в себестоимости	Числ. раб. нах. в отпусках (чел/час.)	П М в регионе	Соот. с/з ПП к ПМ по региону	Выбыло работников с начала года (чел.)				
	Всего	В т.ч. ППП	В осн. цехах	% роста к декабрю 2018 года	Всего	в т.ч. ППП	ППП в % к дек. 2018	ППП в % к пред. мес.	рабочих	Профессия	%					По ин-ве пред.	Руб.	раз	Всего	По сокращению
ДОБЫЧА РУД И НЕМЕТАЛЛИЧЕСКИХ МАТЕРИАЛОВ																				
АО "Александринская горно-рудная компания"	836	836			44745	44745	95.4%	102.4%	35800	Машинист ПДМ 53 820	Дробильщик 35 010	флотатор 37 038			11083	4.04	129		129	
ООО "Бакальское РУ"	910	896	4865	100.2%	27884	28030	108.0%	96.2%	22309	Машинист скр. лебедки 921	Машинист конвейера 40	Маш. Электровоза 15 032	31 857	15.9		11083	2.53	174	0	120
АО "Вишневогорский ГОК"	794	755	6816	104.3%	38811	39873	80.9%	99.9%		Машин. бур. устан. 52 220(5р)	Флотатор 41 719 (5р)	Водитель БелАЗ 36 601			11083	3.60	68		40	
АО "Челябинское РУ"	248	243			44594	45056	140.1%	123.4%		Маш. экскаватора 47 192	Маш. Бульдозера 44 127	Вод. Автомобиля 50 362			11083	4.07	26	0	9	
ОАО "Тургорское РУ"	450	450			25573	25573	69.2%	82.3%	23586	Маш. Экскаватора 017(6р)	Дробильщик 40	Вод. БелАЗа 28 806		28		11083	2.31	42		42
Черная металлургия																				
ПАО "Ашинский МЗ"	4029	3911	10302	110.2%	45389	45828	111.6%	93.9%	39762	Сталевар 94 261 (8р)	Оператор п/у 73 289(7р)	Вальцовщик 62 330(7р)			11083	4.13				
АО "Златоустовский ЭМЗ"	2402	2364			33405	33587	114.9%	100.9%	29560	Сталевар (7р)	Разливщик (6р)	Вальцовщик (7р)			11083	3.03				
ПАО "Магнитогорский МК"	17680	17680	6750		64153	64153	104.3%	100.4%	53390	Сталевар 87 126 (7р)	Горновой 87 987(7р)	Вальцовщик 69 890(6р)		3.9		11083	5.79	945	7	648
ПАО "Челябинский МК"	13322	13322	8136		42757	42757	107.9%	100.6%		Сталевар (7р)	Горновой (7р)	Вальцовщик (7р)			11083	3.86	1,162			
Трубные предприятия																				
ПАО "Челябинский ТПЗ"	6339	6339	4736	115%	45908	45908	100.5%	91.9%	39825	Машинист электромостового крана 32 872(4р)	Сварщик труб 279(6р)	Вальцовщик 56 401(7р)			11083	4.14	856	3	637	
АО "Трубодеталь"	1618	1610	12496	100%	51463	51558	95.5%	103.3%	40066	Эл.свар. руч. сварки 56 664	Эл. Свар. на авт. и полуавт. 47 333	Наждачник 40 449		30	115	11083	4.65	170	14	99
Метизные предприятия																				
ОАО "ММК-Метиз"	3907	3904	6370	105.0%	52014	52025	108.4%	98.7%	44643	Вол. проволоки 66 319(5р)	Ткач мет.сеток 48 199(5р)	Калильщик 46 905 (4р)			11083	4.69	189	0	99	
Ферросплавные предприятия																				

ОАО "Челябинский ЭМК"	6522	6474	7773	221%	43593	43715	117.9%	74.4%	39761	Плавильщик 68 704(7р)	Слесарь рем. 43 846 (6р).	Маш. Крана 43 795 (4р)			11083	3.94	1110	7	594
ЗАО "Саткинский ЧПЗ"	1130	1124	10158	102.1%	30751	30829	72.2%	98.9%	28127	Горновой 38 513(6р)	Электромонтер 36 606 (6р)	Маш.экскаватора 26 847			11083	2.78	0	0	0
ЦВЕТНАЯ МЕТАЛЛУРГИЯ																			
АО Карабашмедь	1391	1338	10937	102.0%	41227	41869	105.9%	98.3%	35115	Плавильщик 72 938(5р)	Конверторщик 73 958(5р)	Слесарь - ремонтник 30 614(5р)			11083	3.78	167	3	105
АО "Кыштымский медэлектролитный завод"	1064	1036	7498	102.0%	40530	40918	102.6%	101.4%	32100	Плавильщик 36 870	Электродизник 29 807				11083	3.69	227		29
ПАО "Челябинский ЦЗ"	1752	1711	9497	107.9%	56842	56969	99.9%	98.9%	47221	Плавильщик 42 483 (6р)	Обжигальщик 52 393 (6р)	Аппаратчик - гидрометаллург 47 856 (5р)			11083	5.14	226	0	48
Предприятия по производству электродов и конструкционного графита																			
АО "ЭПМ-ЧЭЗ"	506	500			38910	39109	98.8%	90.1%	35155	Шихтовщик 40 319 (4р)	Загрузчик-выгрузчик 41 077 (5р)	Прессовщик 42 215(5р)			11083	3.53	0	0	0
ООО "Донкарб графит"	489	489			41660	41660	99.9%	98.6%	35524	смесильщик- обжигальщик 32 690 (4р)	Загрузчик-выгрузчик 508 (6р).	43 Станочник 32 054 (5р)			11083	3.76	0	0	0
Предприятия по производству огнеупорной продукции																			
АО "Комбинат Магнезит" и ООО "Группа Магнезит"	4404	4404	5680	116%	39041	39041	105.2%	92.5%	33254	Проходчик 47 167	Прессовщик 52 006(5р)	Обжигальщик 35 603			11083	3.52	490	0	273
ООО "Магнезит Монтаж Сервис"	1154	1154	5092	105%	29830	29830	100.8%	96.9%	28130	Огнеупорщик 33 193(5р)	Слесарь-ремонтник 810(5р)	26 Электрогазосварщик 28 040			11083	2.69	241	0	163
ООО "Ремонтно-механическое предприятие"	347	301	4395	105%	30988	28454	109.2%	102.7%	26711	Станочник 28 286	Слесарь-ремонтник ЭРЦ 28 124	Электрогазосварщик РМЦ 27 668			11083	2.57	49	1	35
Предприятия переработки вторичных металлов																			
ОАО "Челябвтормет"	567	565	9082	100%	55610	55730	121.3%	105.5%	49980	Газорезчик 53 390	Прессовщик 60 430	Машинист крана 51 710			11083	5.03	61	15	28

Начисленная средняя заработная плата всего по области за июль 2019 года =36 161руб.
по черной металлургии = 52 379 руб.
по цветной металлургии =52 875 руб.
по горнодобывающей промышленности = 46 377руб.
Величина отраслевого социального стандарта оплаты труда на 01.09.2019 = 46 303 руб.

Председатель областной организации ГМПР

Нечаев Владимир Николаевич

Контактный телефон: (351) 263-49-60

Nechaev@gmpr74.ru

e-mail:

Прожиточный минимум за 2-й квартал 2019 года в ср. на душу населения = 10 336 руб.
для трудоспособного населения = 11 083 руб.
для детей =10 661 руб.

для пенсионеров = 8 583 руб.

Утвержден Постановлением № 304 Губернатора Челябинской области от 15 августа 2019 года

Ю. А. Горанов

Социально-экономическое положение работников Горно-металлургического комплекса Челябинской области за сентябрь 2019 г.

Наименование предприятия	Ср. списочная численность работников (чел.)		Тар. ставка рабочего I раз. (руб.)		Ср. месячная начисленная зарплата (руб.)					Ср. месячная зарплата (разряд) рабочих ведущих профессий (руб)			Удельн. вес з/п в себестоимости	Числ. раб. нах. в отпусках (чел/час.)	П М в регионе	Соот. с/з ППП к ПМ по региону	Выбыло работников с начала года (чел.)			
	Всего	В т.ч. ППП	В осн. цехах	% роста к декабрю 2018 года	Всего	в т.ч. ППП	ППП в % к дек. 2018	ППП в % к пред. мес.	рабочих	Профессия							%	По ин-ве пред.	Руб.	раз
ДОБЫЧА РУД И НЕМЕТАЛЛИЧЕСКИХ МАТЕРИАЛОВ																				
ОАО "Александринская горно-рудная компания"	834	834			42820	42820	91.3%	95.7%	34967	Машинист ПДМ 53 519	Дробильщик 33 672	Флотатор 38 354			11083	3.86		139		139
ООО "Бакальское РУ"	915	900	4865	100.2%	27689	27850	107.3%	99.4%	21629	Машинист скр. лебедки 534	Машинист конвейера 42 16 764	Маш. Электровоза 25 686	13.9		11083	2.51		188		132
АО "Вишневогорский ГОК"	789	750	6816	104.3%	39731	40818	82.8%	102.4%		Машин. бур. устан. 49 239(5р)	Флотатор 46 843 (5р)	Водитель БелАЗ 36 619			11083	3.68		72		44
АО "Челябинское РУ"	247	243			35397	35710	111.0%	79.3%		Маш. экскаватора 37 915	Маш. Бульдозера 33 754	Вод. Автомобиля 37 331			11083	3.22		31		10
ОАО "Тургорское РУ"	437	437			30270	30270	81.9%	118.4%	28002	Маш. Экскаватора 50 104(6р)	Дробильщик 28 299(5р)	Вод. БелАЗа 32 911	27		11083	2.73		92		92
Черная металлургия																				
ПАО "Ашинский МЗ"	4027	3908	9970	106.7%	44874	45321	110.4%	98.9%	39460	Сталевар 92 788 (8р)	Оператор п/у 73 233(7р)	Вальцовщик 62 275(7р)			11083	4.09				
АО "Златоустовский ЭМЗ"	2359	2321			32562	32810	112.3%	97.7%	29000	Сталевар (7р)	Разливщик (6р)	Вальцовщик (7р)			11083	2.96				
ПАО "Магнитогорский МК"	17678	17678	6750		64097	64097	104.2%	99.9%	53438	Сталевар (7р) 87 110	Горновой 88 178(7р)	Вальцовщик 69 823(6р)	3.9		11083	5.78		1,017	7	743
ПАО "Челябинский МК"	13334	13334	8136	197.8%	41721	41721	105.3%	97.6%		Сталевар (7р)	Горновой (7р)	Вальцовщик (7р)			11083	3.76		1,306		
Трубные предприятия																				
ПАО "Челябинский ТПЗ"	6372	6372	4736	115.0%	43843	43843	96.0%	95.5%	37611	Машинист электромостового крана 31 104(4р)	Сварщик труб 654(6р) 51	Вальцовщик 52 047(7р)			11083	3.96		989	3	738
АО "Трубодеталь"	1603	1595	11928	139.2%	50700	50700	93.9%	98.3%	38700	Эл.свар. руч. сварки 69 175	Эл. Свар. на авт. и полуавт. 55 609	Наждачник 47 153	30	141	11083	4.57		198	18	117
Метизные предприятия																				
ОАО "ММК-Метиз"	3915	3912	6730	111.0%	51140	51144	106.6%	98.3%	43614	Вол. проволоки 65 182(5р)	Ткач мет.сеток 45 681(5р)	Калильщик 47 374(4р)			11083	4.61		189	0	99
Ферросплавные предприятия																				

АО "Челябинский ЭМК"	6522	6474	7522	214%	39978	40050	108.0%	91.6%	36841	Плавильщик 63 484(7р)	Слесарь рем. 41 530 (6р).	Маш. Крана 39 497 (4р)			11083	3.61	1226	8	660
АО "Саткинский ЧПЗ"	1124	1118	10158	102.1%	30500	30581	71.6%	99.2%	27916	Горновой 41 436(6р)	Электромонтер 39 036 (6р)	Маш.экскаватора 31 072			11083	2.76	0	0	0
ЦВЕТНАЯ МЕТАЛЛУРГИЯ																			
ЗАО Карабашмедь	1396	1341	10440	102.0%	39594	40196	101.6%	96.0%	32824	Плавильщик 64 130(5р)	Конверторщик 71 275(5р)	Слесарь - ремонтник 35 856(5р)			11083	3.63	181	3	118
ЗАО "Кыштымский медэлектролитный завод"	1044	1032	7498	102.0%	41222	41440	103.9%	101.3%	31620	Плавильщик 36 997	Электролизник 30 665				11083	3.74	242		33
ПАО "Челябинский ЦЗ"	1724	1712	9497	107.9%	56638	56728	99.4%	99.6%	48908	Плавильщик 855(6р) 41	Обжигальщик (6р) 49 893	Аппаратчик - гидрометаллург 45 863 (5р)			11083	5.12	235	0	51
Предприятия по производству электродов и конструкционного графита																			
ОАО "ЭПМ-ЧЭЗ"	483	477			45411	45858	115.8%	117.3%	37502	Шихтовщик 33 789 (4р)	Загрузчик-выгрузчик 44 391 (5р)	Прессовщик 44 611(5р)			11083	4.14			
ООО "Донкарб графит"	495	495			39804	39804	95.5%	95.5%	34107	смесильщик- обжигальщик 31 612 (4р)	Загрузчик-выгрузчик 40 325 (6р).	Станочник 36 325 (5р)			11083	3.59	69	0	67
Предприятия по производству огнеупорной продукции																			
ПАО "Комбинат Магнезит" и ООО "Группа Магнезит"	4432	4432	5421	115.7%	35076	35076	94.5%	89.8%	28456	Проходчик 48 908	Прессовщик 51 475(5р)	Обжигальщик 38 743			11083	3.16	532		301
ООО "Магнезит Монтаж Сервис"	1156	1156	4860	105.0%	33840	33840	114.3%	113.4%	31630	Огнеупорщик 828(5р) 46	Слесарь-ремонтник 000(5р) 31	Электрогазосварщик 31 908			11083	3.05	270	0	183
ООО "Ремонтно-механическое предприятие"	349	301	4195	105.0%	26232	24093	92.5%	84.7%	22373	Станочник 26 784	Слесарь-ремонтник ЭРЦ 31 465	Электрогазосварщик РМЦ 37 610			11083	2.17	56	0	40
Предприятия переработки вторичных металлов																			
ОАО "Челябвтормет"	565	564	8669	100%	56110	56400	122.8%	101.2%	50311	Газорезчик 53 528	Прессовщик 62 512	Машинист крана 58 019			11083	5.09	79	16	41

Начисленная средняя заработная плата всего по области за август 2019 года =34 930руб.
по черной металлургии = 49 398 руб.
по цветной металлургии =52 875 руб.
по горнодобывающей промышленности = 46 377 руб.
Величина отраслевого социального стандарта оплаты труда на 01.09.2019 = 46 075руб.

Председатель областной организации ГМПР

Нечаев Владимир Николаевич

Контактный телефон: (351) 263-49-60

mail:Nechaev@gmrg74.ru

Прожиточный минимум за 2-й квартал 2019 года в ср. на душу населения = 10 336 руб.
для трудоспособного населения = 11 083 руб.
для детей =10 661 руб.

для пенсионеров = 8 583 руб.

Утвержден Постановлением № 304 Губернатора Челябинской области от 15 августа 2019 года

Ю. А. Горанов

Наименование предприятия	Средняя заработна я плата январь 2019	Средняя заработна я плата февраль 2019	Средняя заработна я плата март 2019
1	2	3	4
АО "АГРК"	44146	42362	42850
ООО "БРУ"	24677	23047	24910
АО "ВГОК"	32470	36479	40517
АО "ЧРУ"	33385	31135	30302
ОАО "ТРУ"	36587	34313	37864
ПАО "АМЗ"	36665	32251	39469
АО "ЗЭМЗ"	29902	28029	30538
ПАО "ММК"	65871	62097	61849
ПАО "ЧМК"	40285	38740	40585
ПАО "ЧТПЗ"	45934	42180	45787
АО "Трубодеталь"	54765	49146	53298
ОАО "ММК-Метиз"	47573	45315	49030
АО "ЧЭМК"	36922	34677	37072
АО "СЧПЗ"	31233	29275	28950
АО Карабашмедь	49541	35581	36983
АО "КМЭЗ"	43173	39858	38085
ПАО "ЧЦЗ"	53013	51603	54242
ОАО "ЧЭЗ"	40064	39001	39399
ООО "Донкарб Графит"	41073	38519	42825

ПАО "Комбинат Магnezит" и ООО "Группа "Магnezит"	35250	33189	34025
ООО "ММС"	30880	27570	28380
ООО "РМП"	27613	25281	25129
ОАО "Челябвтормет"	37640	37930	45870
Ср. зарплата всего по области	33803	34167	35697
Ср. зарплата в черной металлур	46494	48109	46720
Ср. зарплата в цветной металлу	50221	48109	48046
Ср. зарплата в добыче полезных ископаемых	42607	40842	44387
ОССОТ	45512	45636	45768
Индекс потребительских цен			
ПМ трудоспособного населения	9989		

Средняя заработная плата апрель 2019	Средняя заработная плата май 2019	Средняя заработная плата июнь 2019	Средняя заработная плата июль 2019	Средняя заработная плата август 2019	Средняя заработная плата сентябрь 2019
43419	45534	41006	43706	44745	42820
25930	26691	28911	29146	28030	27850
40508	40137	38835	39923	39873	40818
32118	32417	31957	36515	45056	35710
36202	37412	26261	31084	25573	30270
41576	38459	40217	48814	45828	45321
30433	30634	32164	33272	33587	32810
62637	63041	63327	63891	64153	64097
41660	40796	40724	42507	42757	41721
48892	47780	48749	49963	45908	43843
52675	54019	52044	49904	51558	50700
48400	49075	49727	52699	52025	51144
37741	39173	39496	58738	43715	40050
28854	29519	31383	31171	30829	30581
39668	40602	36387	42575	41869	40196
41586	40643	38476	40356	40918	41440
54230	56762	56825	57612	56969	56728
43748	39681	41095	43406	39109	45858
42032	42401	40594	42254	41660	39804

34746	34900	35201	42229	39041	35076
28400	31560	30570	30780	29830	33840
25856	26070	21564	27695	28454	24093
49150	51300	49300	52800	55730	56400

37392	38404	39458	36161	34930	36407
48402	47470	49150	53379	49398	47650
47622	45512	47307	52875	52875	48742
44273	42909	44978	46377	46377	44171
45763	45995	44303	46303	46075	45995
10344				10269	

Средняя заработная плата ППП за 9 месяцев 2019 года	Динамика за 9 мес. 2019 к 2018	Динамика за 9 мес. 2019 к 9 мес. 2018	Динамика за 9 мес. 2019 к 9 мес. 2017	Средняя заработная плата ППП за 9 месяцев 2018 года
43399	106.3%		121.1%	
26577	107.0%		114.0%	
38840	105.4%		110.3%	
34288	105.0%		104.2%	
32841	108.5%		104.9%	
40956	106.6%		115.4%	
31263	105.6%		112.2%	
63440	104.0%		110.9%	
41086	104.8%		113.1%	
46560	105.0%		112.0%	
52012	101.5%		105.5%	
49443	107.5%	111.7%	115.2%	44282
40843	109.1%		115.3%	
30199	97.3%		112.9%	
40378	106.0%		112.1%	
40504	104.8%		108.6%	
55332	105.7%		112.7%	
41262	107.6%		116.1%	
41240	107.0%		120.8%	

35962	110.3%		124.8%	
30201	107.6%		117.5%	
25751	107.8%		119.6%	
48458	96.1%		112.5%	
36269	106.1%		115.8%	
48530	106.1%		110.6%	
49034	94.8%		103.9%	
44102	106.2%		120.5%	
45706	#DIV/0!		107.2%	
	104.3%			
10201				

#VALUE!

17000

Средняя заработная плата ППП за 9 месяцев 2017 года	Динамика за 9 мес. 2019 к 2017	Средняя заработная плата ППП за 2018 год	Средняя заработная плата ППП за 2017 год	Динамика за два года и 9 мес к 2016
35847	118.2%	40827	36714	128.0%
23319	113.1%	24842	23491	122.7%
35214	108.5%	36862	35808	127.1%
32898	102.5%	32659	33466	119.4%
31321	102.9%	30270	31925	113.7%
35487	115.3%	38416	35513	121.6%
27852	111.5%	29612	28048	114.5%
57201	109.9%	60977	57743	115.5%
36337	112.3%	39187	36580	114.0%
41563	110.6%	44324	42100	119.7%
49282	106.8%	51251	48694	117.3%
42911	107.5%	46005	43389	123.5%
35434	114.8%	37434	35575	116.2%
26748	108.0%	31052	27957	114.7%
36028	112.0%	38081	36038	119.2%
37306	109.1%	38654	37120	114.7%
49114	110.8%	52342	49921	118.9%
35554	112.6%	38334	36644	121.7%
34140	119.6%	38544	34489	124.4%

28823	123.1%	32614	29216	129.5%
25706	114.1%	28073	26472	125.7%
21530	118.5%	23898	21739	#DIV/0!
43077	110.3%	50428	43926	122.5%

31331	112.8%	34168	32144	118.9%
43882	110.0%	45739	44122	118.4%
47213	103.1%	51751	47574	136.9%
36590	118.0%	41543	37388	125.8%
42648	106.5%		42901	111.7%
	102.6%	102.8%	103.0%	112.9%

102.7%

102.0%

104.703%

Динамика средней зарплаты с 2014 года (за четыре года и 9 мес.)		Средняя заработная плата ППП за 2016 год	Средняя заработная плата ППП за 2015 год	Средняя заработная плата ППП за 2014 год
ДОБЫЧА РУД И НЕМЕТАЛЛИЧЕСКИХ МАТЕРИАЛ				
158.7%		33907	30374	27340
121.5%		21654	23060	21873
148.8%		30553	27284	26097
113.6%		28715	30081	30184
133.4%		28896	23915	24613
Черная металлургия				
149.9%		33693	32073	27325
138.6%		27303	24596	22554
134.2%		54919	51759	47267
132.0%		36045	34710	31118
131.9%		38895	36531	35296
130.7%		44336	41756	39789
141.3%	127.8%	40023	37132	34999
121.9%		35135	34437	33503
130.3%		26320	25574	23182
ЦВЕТНАЯ МЕТАЛЛУРГИЯ				
139.2%		33880	29693	28998
139.1%		35307	32310	29122
139.8%		46524	40731	39581
Предприятия по производству электродов и конструкционных				
127.8%		33911	31945	32282
150.8%		33156	32146	27347

Предприятия по производству огнеупорной продукции

154.0%		27767	23784	23350
#DIV/0!		24034	24267	
#DIV/0!				

Предприятия переработки вторичных металлов

142.8%		39563	31300	33928
--------	--	--------------	-------	-------

129.8%		30506	29534	27941
133.2%		40994	39023	36430
171.1%		35821	32663	28651
152.8%		35053	31648	28870
#DIV/0!		40908		
141.8%	116.0%	106.8%	114.1%	107.1%
		9926	10041	8359

1.14734172

Средняя заработная плата ППП за 2013 год	Средняя заработная плата ППП за 2012 год	Средняя заработная плата ППП за 2011 год	Динамика роста средней заработной платы с 2011 года, в %	ПМ за 9 мес. 2019 года

ОВ

23377	21947	19696	220.3%	10923
22403	20031	15940	166.7%	10923
26313	23015	17790	218.3%	10923
26943	21921	18965	180.8%	10923
22554	25445	19777	166.1%	10923

25935	26539	24171	169.4%	10923
21066	19353	15851	197.2%	10923
45560	43410	39554	160.4%	10923
30025	27929	26216	156.7%	10923
32191	30863	29341	158.7%	10923
34034	31969	30986	167.9%	10923
32792	30661	28087	176.0%	10923
31775	28098	26568	153.7%	10923
22677	20175	18465	163.5%	10923

26151	25096	22675	178.1%	10923
26497	24565	22255	182.0%	10923
35156	32059	26949	205.3%	10923

о графита

27614	25730	23764	173.6%	10923
25172	22457	18542	222.4%	10923

ИИ

23568	22224	20050	179.4%	10923
			#DIV/0!	10923
				10923

30596	29100	29659	163.4%	10923
-------	-------	-------	--------	-------

25856	22634	20329	178.4%	10923
34581	32252	29558	164.2%	10923
26158	24324	22815	214.9%	10923
27234	25275		#DIV/0!	10923
105.7%	105.3%	110.7%	0.0%	
7582	6387	6161		

10201	10246	10151	10080	9926	10041	8359
10201	10246	10151	10080	9926	10041	8359
10201	10246	10151	10080	9926	10041	8359
10201	10246	10151	10080	9926	10251	8265

10201	10246	10151	10080	9926	10041	8359
10201	10246	10151	10080	9926	10041	8359
10201	10246	10151	10080	9926	10041	8359
10201	10246	10151	10080	9926	10041	8359

1.2012920979

120.1%

ПМ за 2013 год	ПМ за 2012 год	ПМ за 2011 год	покупательная способность ср. З/П к ПМ за 9 мес. 2019 года.	покупательная способность ср. З/П к ПМ за 9 мес. 2017 года.	покупательная способность ср. З/П в 2018 году.
7582	6387	6164	3.97	3.50	4.00
7582	6387	6164	2.43	2.59	2.44
7582	6387	6164	3.56	3.79	3.61
7582	6387	6164	3.14	3.35	3.20
7582	6387	6164	3.01	3.21	2.97
7582	6387	6164	3.75	2.97	3.77
7582	6387	6164	2.86	3.05	2.90
7582	6387	6164	5.81	6.19	5.98
7582	6387	6164	3.76	4.01	3.84
7582	6387	6164	4.26	4.54	4.35
7582	6387	6164	4.76	5.08	5.02
7582	6387	6164	4.53	4.83	4.51
7582	6387	6164	3.74	3.99	3.67
7582	6387	6164	2.76	2.95	3.04
7582	6387	6164	3.70	3.94	3.73
7582	6387	6164	3.71	3.95	3.79
7582	6387	6164	5.07	5.40	5.13
7582	6387	6164	3.78	4.03	3.76
7582	6387	6164	3.78	4.03	3.78

--	--	--	--	--	--

7582	6387	6164	3.29	3.51	3.20
7582	6387	6164	2.76	2.95	2.75
7582	6387	6164	2.36	2.51	2.34

--	--	--	--	--	--

7554	6131	6289	4.44	4.73	4.94
------	------	------	------	------	------

7582	6387	6164	3.32	3.54	3.35
7582	6387	6164	4.44	4.74	4.48
7582	6387	6164	4.49	4.79	5.07
7582	6387	6164	4.04	4.30	4.07

покупательная способность ср. З/П в 2017 году.	покупательная способность ср. З/П в 2016 году.	покупательная способность ср. З/П в 2015 году.	покупательная способность ср. З/П в 2014 году.
3.64	3.42	4.32	3.27
2.33	2.18	2.65	2.62
3.55	3.08	3.87	3.12
3.32	2.89	3.41	3.61
3.17	2.91	3.27	2.94
3.52	3.39	4.08	3.27
2.78	2.75	3.11	2.70
5.73	5.53	6.32	5.65
3.63	3.63	4.09	3.72
4.18	3.92	4.64	4.22
4.83	4.47	5.18	4.76
4.30	4.03	4.92	4.19
3.53	3.54	4.07	4.01
2.77	2.65	3.01	2.77
3.58	3.41	4.02	3.47
3.68	3.56	4.03	3.48
4.95	4.69	5.51	4.74
3.64	3.42	4.11	3.86
3.42	3.34	4.11	3.27

2.90	2.80	3.58	2.79
2.63	2.42	3.01	0.00
2.16	0.00	2.56	0.00

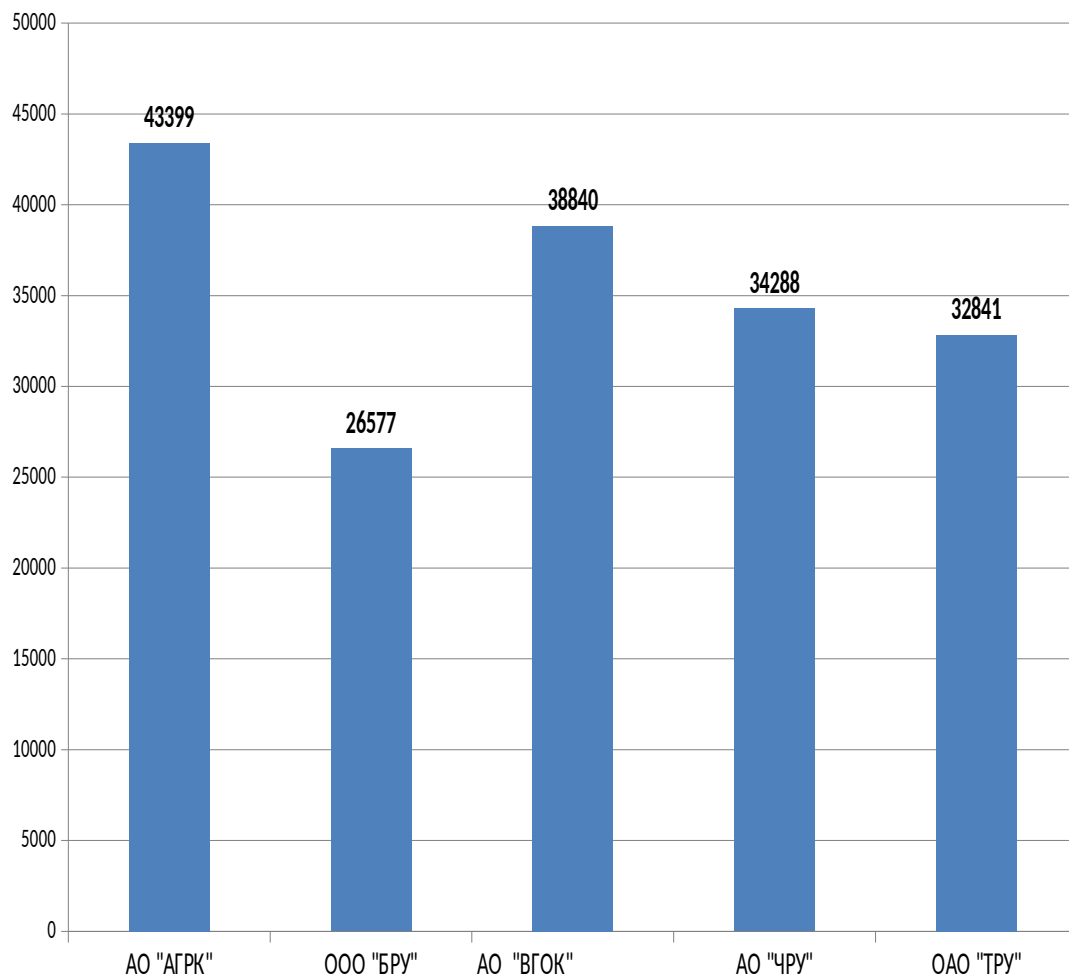
4.36	3.99	4.73	4.11

3.19	3.07	3.61	3.34
4.38	4.13	4.83	4.36
4.72	3.61	4.88	3.43
3.71	3.53	4.39	3.45

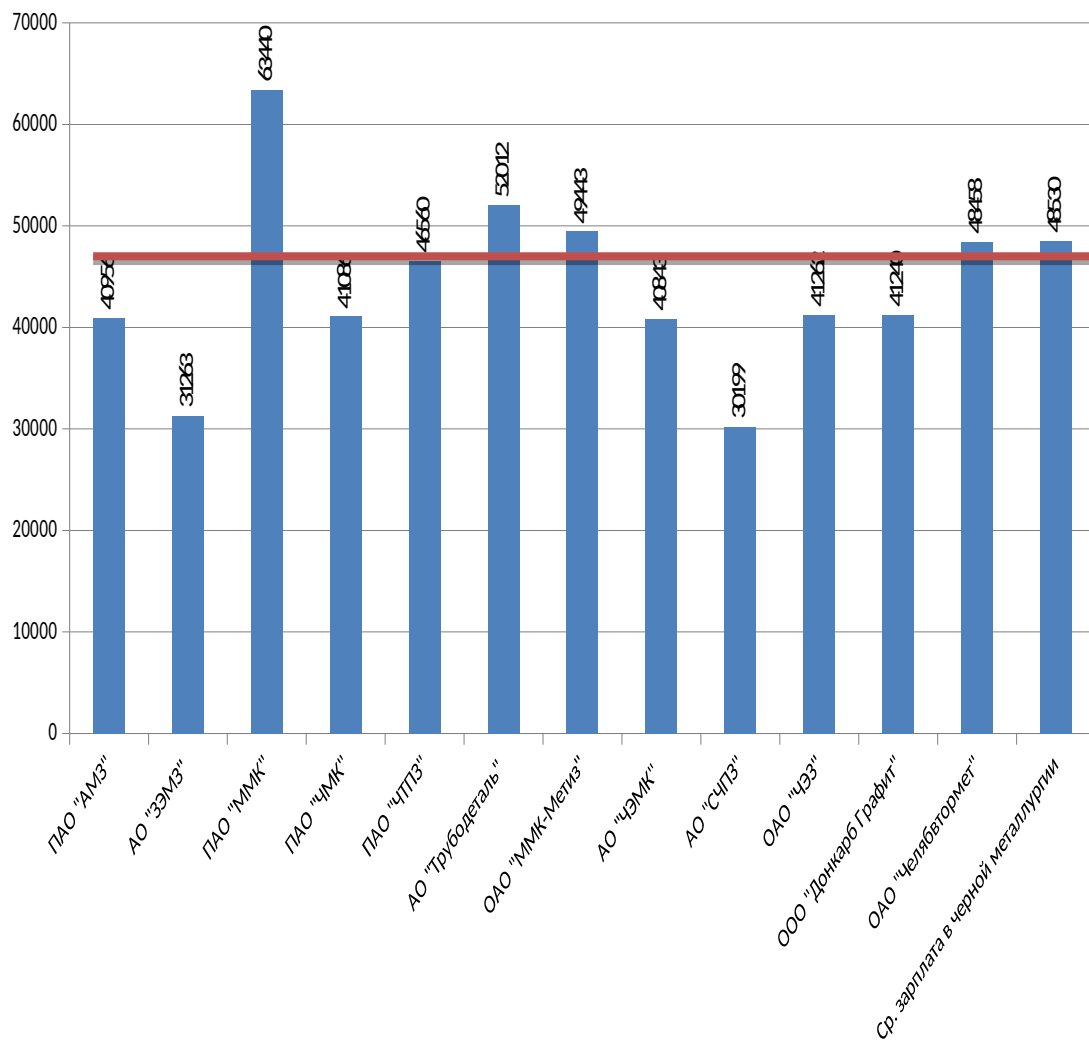
1.08

1.11

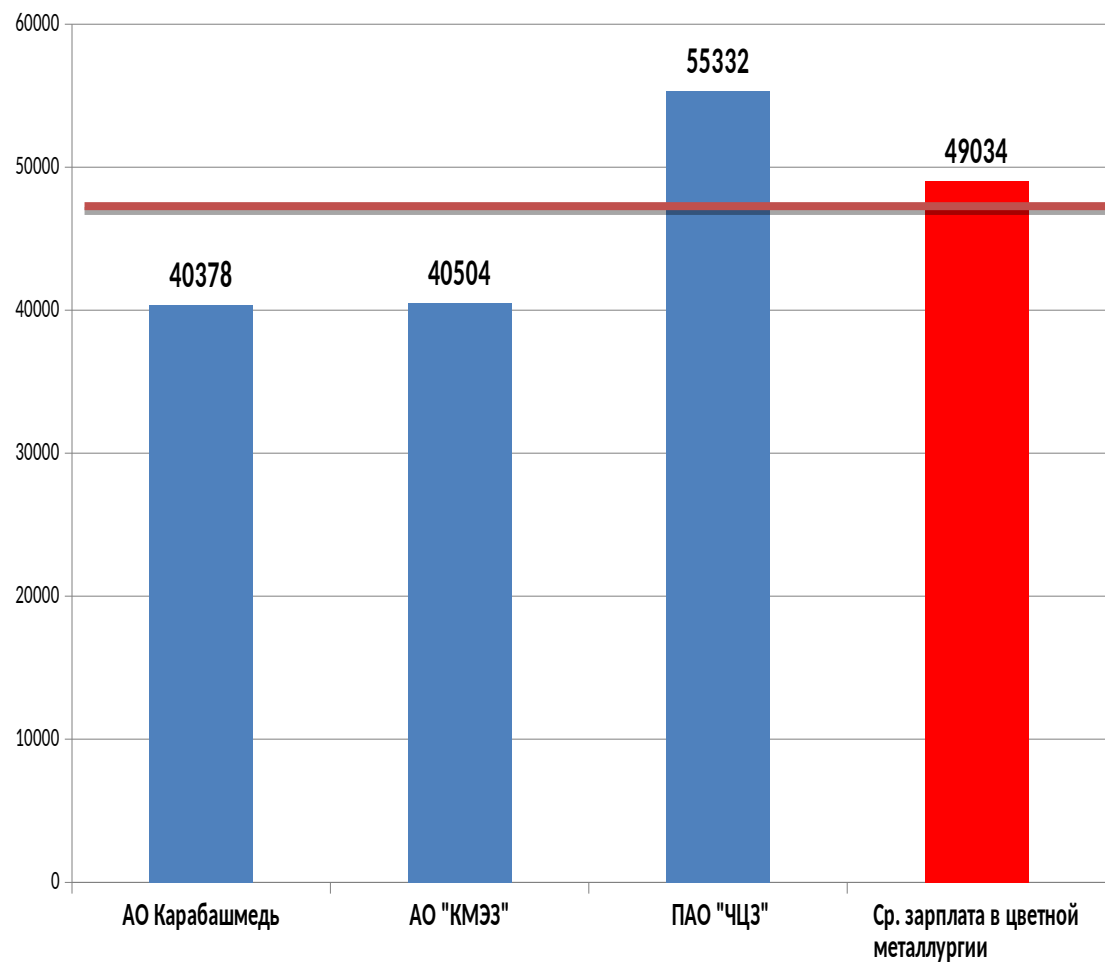
Средняя заработная плата за 9 мес. 2019 года на горнодобывающих предприятиях Челябинской области




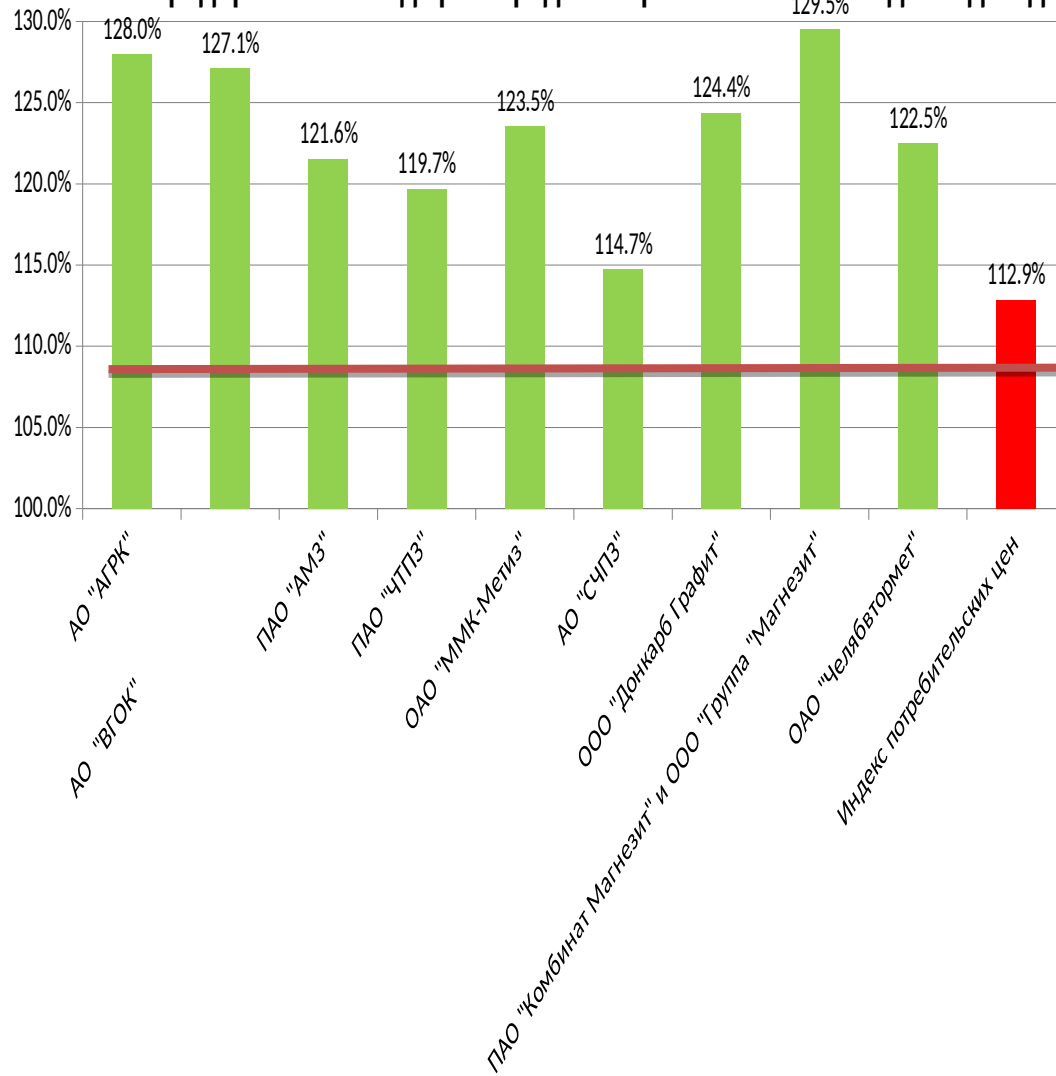
Средняя заработная плата за 9 мес. 2019 года на предприятиях чёрной металлургии Челябинской области



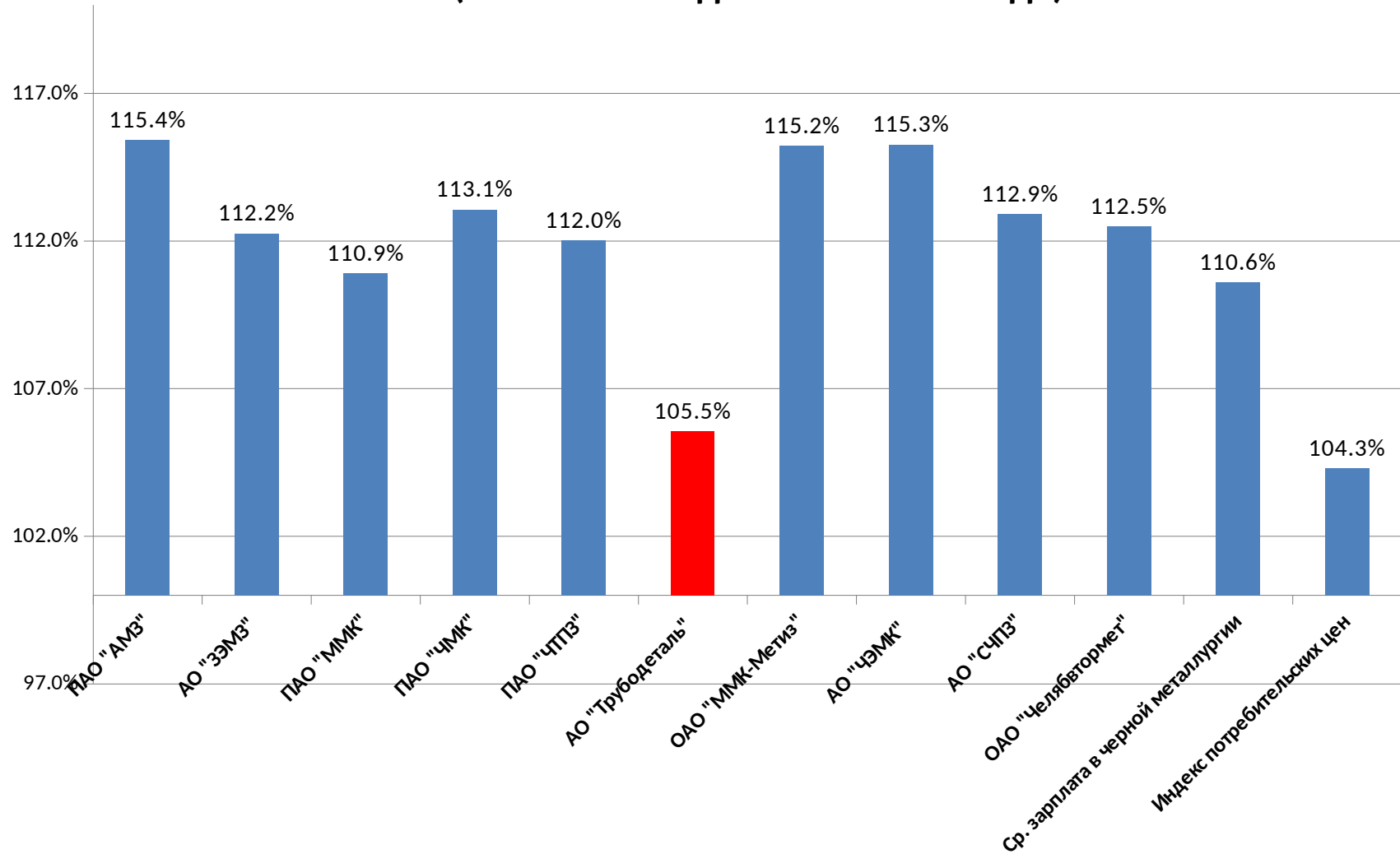
Средняя заработная плата за 9 мес. 2019 года на предприятиях цветной металлургии Челябинской области



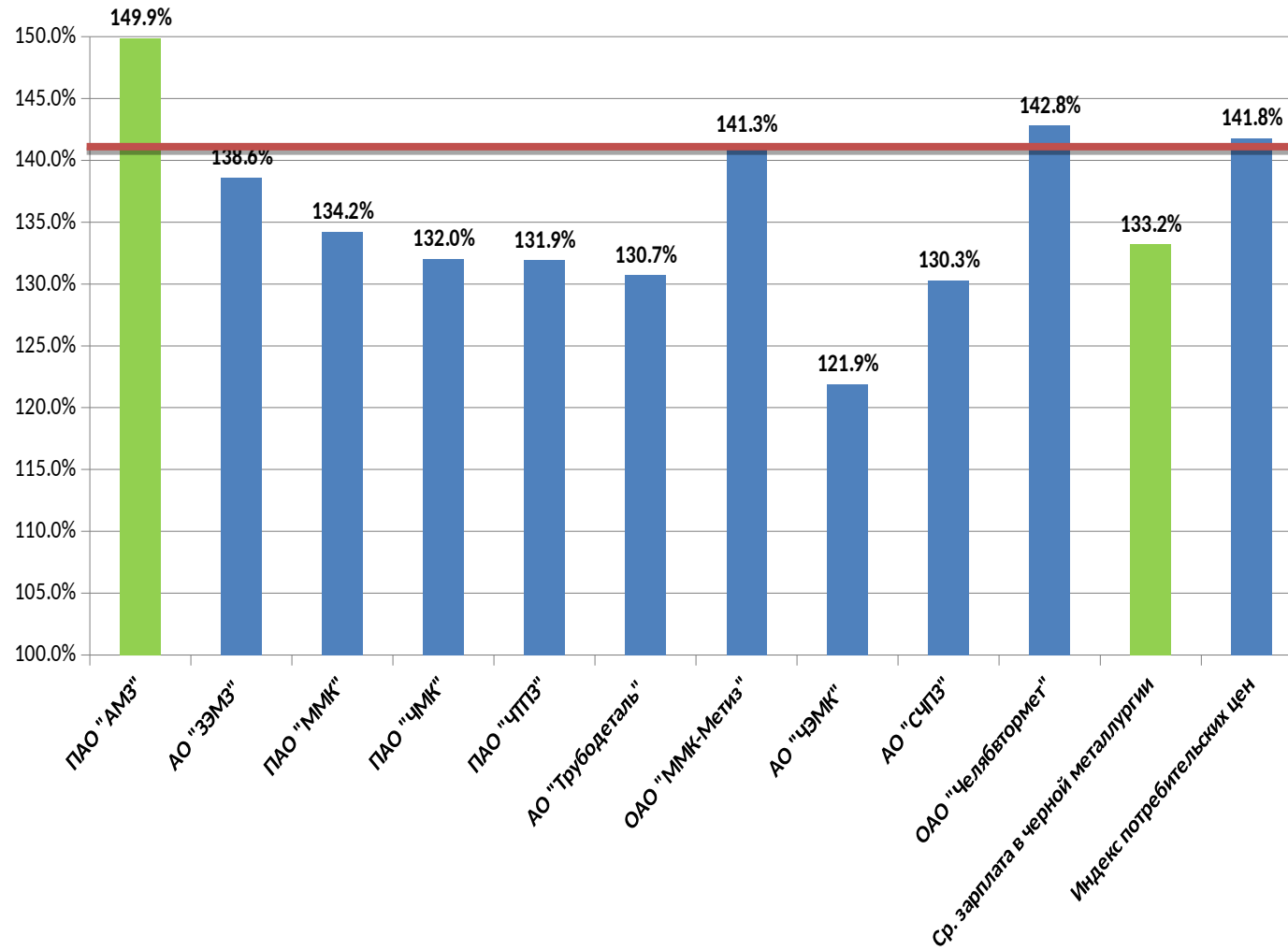
Предприятия ГМК где рост средней заработной платы за два года и девять месяцев превысил индекс потребительских цен



Рост средней заработной платы за год (9 мес. 2019 года к 9 мес. 2018 года)



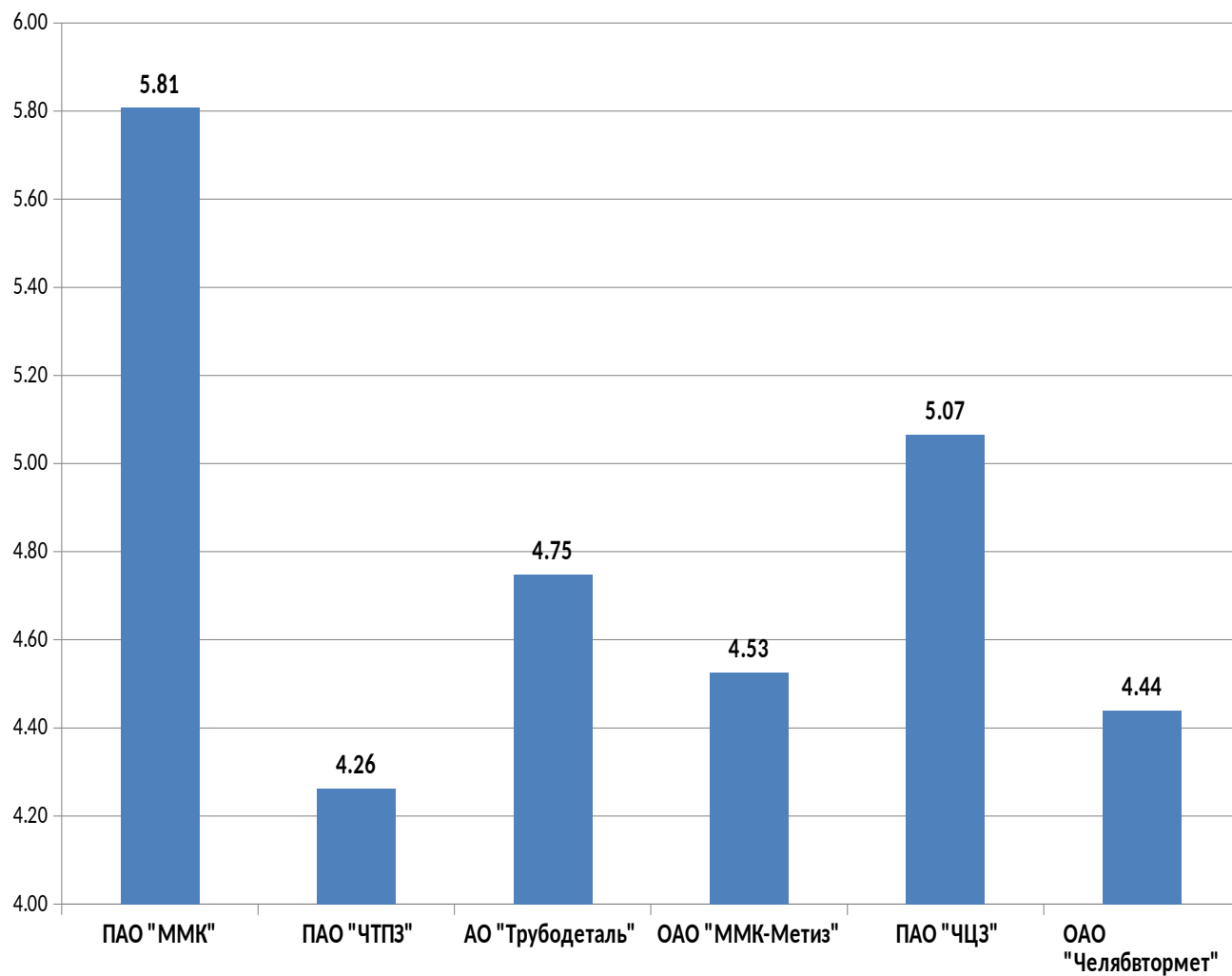
Динамика средней заработной платы на предприятиях черной металлургии с 2014 года (за 5 лет и 9 месяцев)



**Покупательная способность средней заработной платы
(соотношение к прожиточному минимуму трудоспособного населения)**

Наименование предприятия	Покупательная способность средней заработной платы (соотношение к прожиточному минимуму трудоспособного населения)					
	2014 г.	2015 г.	2016 г.	2017 г.	2018 г.	9 мес. 2019 г.
Горно-добывающие предприятия						
АО "АГРК"	3.27	3.38	3.42	3.64	4.00	3.97
ООО "БРУ"	2.62	2.16	2.18	2.33	2.44	2.43
АО "ВГОК"	3.12	3.04	3.08	3.55	3.61	3.56
АО "ЧРУ"	3.61	2.86	2.89	3.32	3.20	3.14
ОАО "ТРУ"	2.94	2.88	2.91	3.17	2.97	3.01
предприятия чёрной металлургии						
ПАО "АМЗ"	3.27	3.36	3.39	3.52	3.77	3.75
АО "ЗЭМЗ"	2.70	2.72	2.75	2.78	2.90	2.86
ПАО "ММК"	5.65	5.47	5.53	5.73	5.98	5.81
ПАО "ЧМК"	3.72	3.59	3.63	3.63	3.84	3.76
ПАО "ЧТПЗ"	4.22	3.87	3.92	4.18	4.35	4.26
АО "Трубодеталь"	4.76	4.42	4.47	4.83	5.02	4.75
ОАО "ММК-Метиз"	4.19	3.99	4.03	4.30	4.51	4.53
АО "ЧЭМК"	4.01	3.50	3.54	3.53	3.67	3.74
АО "СЧПЗ"	2.77	2.62	2.65	2.77	3.04	2.76
предприятия цветной металлургии						
АО Карабашмедь	3.47	3.37	3.41	3.58	3.73	3.70
АО "КМЭЗ"	3.48	3.52	3.56	3.68	3.79	3.71
ПАО "ЧЦЗ"	4.74	4.63	4.69	4.95	5.13	5.07
Предприятия по производству электродов и конструкционного графита						
АО "ЧЭЗ"	3.86	3.38	3.42	3.64	3.76	3.78
ООО "Донкарб Графит"	3.27	3.30	3.34	3.42	3.78	3.78
Предприятия по производству огнеупорной продукции						
ПАО "Комбинат Магнезит"	2.79	2.77	2.80	2.90	3.20	3.29
ООО "ММС"	0.00	2.39	2.42	2.63	2.75	2.76
ООО "РМП"			0.00	2.16	2.34	2.36
Предприятия переработки вторичных металлов						
ОАО "Челябвтормет"	4.06	3.94	3.99	4.36	4.94	4.44
Среднеобластные показатели						
средняя заработная плата по области	27941	29534	30506	32144	34168	36269
в среднем по области	3.34	3.39	3.07	3.19	3.35	3.11
средняя заработная плата по черной металлургии	36430	39023	40994	44122	45739	48503
в черной металлургии	4.36	4.54	4.13	4.38	4.48	4.44
средняя заработная плата по цветной металлургии	28651	32663	35821	47574	51751	49034
в цветной металлургии	3.43	4.75	3.61	4.72	5.07	4.36
средняя заработная плата в добыче полезных ископаемых	28870	31648	35053	37388	41543	45706
в добыче полезных ископаемых	3.45	4.04	3.53	3.71	4.07	3.72

Предприятия ГМК Челябинской области, где соотношение средней заработной платы более 4ПМ



Наименование предприятия	среднесписочная численность ППП за январь 2019	среднесписочная численность ППП за февраль 2019	среднесписочная численность ППП за март 2019
1	2	3	4
АО "АГРК"	835	839	839
ООО "БРУ"	959	963	959
АО "ВГОК"	756	756	755
АО "ЧРУ"	245	245	245
ОАО "ТРУ"	451	452	370
ПАО "АМЗ"	3954	3975	3972
АО "ЗМЗ"	2356	2355	2361
ПАО "ММК"	17776	17687	17728
ПАО "ЧМК"	13168	13131	13123
ПАО "ЧТПЗ"	5427	5436	5560
АО "Трубодеталь"	1612	1651	1664
ОАО "ММК-Метиз"	3927	3942	3945
АО "ЧЭМК"	6774	6766	6749
АО "СЧПЗ"	1141	1144	1148
АО Карабашмедь	1347	1351	1348
АО "КМЭЗ"	1034	1034	1034
ПАО "ЧЦЗ"	1708	1721	1714
ОАО "ЧЭЗ"	542	548	546
* ПАО "Комбинат Магнезит"	4488	4486	4480
ОАО "Челябвтормет"	593	591	589

всего по области	69093	69073	69129
-------------------------	--------------	--------------	--------------

среднесписочная численность ППП за апрель 2019	среднесписочная численность ППП за май 2019	среднесписочная численность ППП за июнь 2019	среднесписочная численность ППП за июль 2019	среднесписочная численность ППП за август 2019	среднесписочная численность ППП за сентябрь 2019	среднесписочная численность ППП в 2014 году	среднесписочная численность ППП в 2015 году	среднесписочная численность ППП в 2016 году
						2014 год	2015 год	2016 год
861	851	848	844	836	834	1031	1070	1064
944	910	903	916	910	915	1412	1348	1216
754	752	754	799	794	789	849	843	812
244	244	243	249	248	247	279	285	257
460	463	460	456	450	437	504	504	473
3593	3925	3916	4015	4029	4027	4006	4025	3936
2355	2344	2334	2386	2402	2359	2612	2552	2489
17719	17712	17702	17686	17680	17678	19317	18572	18077
13145	13165	13200	13244	13322	13334	16267	16152	15497
5685	5828	6061	6239	6339	6372	6652	6295	5894
1653	1645	1627	1627	1618	1603	1962	1767	1581
3932	3942	3919	3899	3907	3915	3946	3975	4019
6734	6694	6693	6596	6522	6522	7147	7159	6808
1147	1139	1132	1135	1130	1124	1122	1152	1137
1350	1344	1326	1386	1391	1396	1211	1256	1270
1029	1029	1028	1065	1064	1044	1049	1012	994
1711	1712	1713	1776	1752	1724	1786	1762	1747
541	533	522	515	506	483	407	409	432
4475	4470	4440	4401	4404	4432	3340	4666	4561
591	589	583	576	567	565	904	885	743

68923	69291	69404	69810	69871	69800	75803	75687	73006
-------	-------	-------	-------	-------	-------	-------	-------	-------

		среднеспи сочная численно сть ППП за 9 месяцев 2019 года	Численно сть 9 месяцев 2018 к 2017 году %	Численно сть 9 месяцев 2018 к 2015 году %	Численно сть 9 месяцев 2018 г. К 2014 году	Примерный ФОТ 2014 г, тыс. руб.
		9 месяцев 2019 года	2016 год	2015 год	2014 год	2014

ДО

984	-188	843	79.3%	78.8%	81.8%	338120
1051	-481	931	76.6%	69.0%	65.9%	370610
792	-81	768	94.5%	91.1%	90.4%	265841
247	-33	246	95.6%	86.3%	88.1%	100974
481	-60	444	94.0%	88.1%	88.2%	148834

4080	-72	3934	100.0%	97.7%	98.2%	1313537
2420	-251	2361	94.9%	92.5%	90.4%	706981
17955	-1610	17708	98.0%	95.3%	91.7%	10956858
13261	-3063	13204	85.2%	81.7%	81.2%	6074392
5751	-769	5883	99.8%	93.5%	88.4%	2817666
1508	-328	1633	103.3%	92.4%	83.3%	936586
4008	-21	3925	97.7%	98.8%	99.5%	1657436
6699	-475	6672	98.0%	93.2%	93.4%	2873389
1116	16	1138	100.1%	98.8%	101.4%	311995

1308	149	1360	107.1%	108.3%	112.3%	421259
999	-9	1040	104.7%	102.8%	99.2%	366592
1733	-61	1726	98.8%	98.0%	96.6%	848466

Предприя

445	119	526	121.9%	128.7%	129.3%	157667
-----	-----	-----	--------	--------	--------	--------

П

4530	1113	4453	97.6%	95.4%	133.3%	935861
------	------	------	-------	-------	--------	--------

706	-321	583	78.4%	65.8%	64.5%	368046
-----	------	-----	-------	-------	-------	--------

70075	-6426	69377	99.0%	91.7%	91.5%
--------------	--------------	--------------	--------------	--------------	--------------

3629

% роста в 2015 году	Примерный ФОТ 2015 г, тыс. руб.	% роста в 2016 году	Примерный ФОТ 2016 г, тыс. руб.	Прогнозируемый % роста в 2017 году
	2015		2016	

БЫЧА РУД И НЕМЕТАЛЛИЧЕСКИХ МАТЕРИАЛОВ

115.3%	389881	111.0%	432757	101.0%
100.7%	373117	84.7%	315881	90.8%
103.8%	275926	107.9%	297831	118.0%
101.7%	102697	86.1%	88472	106.2%
97.3%	144756	113.3%	163986	113.1%

Черная металлургия

117.9%	1549186	102.7%	1591235	113.1%
106.6%	753336	108.2%	815379	105.2%
105.3%	11535332	103.3%	11913505	112.6%
110.8%	6727592	99.6%	6703155	95.6%
97.9%	2759436	99.7%	2751131	119.5%
94.5%	885300	95.0%	840918	122.7%
106.9%	1771179	109.0%	1930277	117.6%
103.0%	2958282	97.0%	2870390	104.6%
113.3%	353406	101.6%	359132	111.1%

ЦВЕТНАЯ МЕТАЛЛУРГИЯ

106.2%	447527	115.4%	516395	125.8%
107.0%	392271	107.3%	421041	119.5%
101.5%	861004	113.3%	975290	115.6%

Предприятия по производству электродов и конструкционного графита

99.4%	156786	112.0%	175657	145.6%
-------	--------	--------	--------	--------

Предприятия по производству огнеупорной продукции

142.3%	1331732	114.1%	1519882	121.5%
--------	---------	--------	---------	--------

Предприятия переработки вторичных металлов

90.3%	332406	106.1%	352700	89.6%
-------	--------	--------	--------	-------

Примерный ФОТ полугодие 2017 г, тыс. руб.	Прогнозируем ый % роста ФОТа в 2017 году по отношению к 2014 году	среднес писочна я численн ость ППП за июль 2016	среднес писочна я численн ость ППП за август 2016	среднес писочна я численн ость ППП за сентябр ь 2016	среднес писочна я численн ость ППП за октябрь 2016	среднес писочна я численн ость ППП за ноябрь 2016	среднес писочна я численн ость ППП за декабрь 2016
I полугодие 2017 года							
437208	129.3%	844	836	834			
286971	77.4%	902	896	900			
351508	132.2%	757	755	750			
93956	93.0%	244	243	243			
185411	124.6%	456	450	437			
1798916	137.0%	3898	3911	3908			
858109	121.4%	2348	2364	2321			
13416023	122.4%	17686	17680	17678			
6411383	105.5%	13244	13322	13334			
3286503	116.6%	6239	6339	6372			
1032094	110.2%	1619	1610	1595			
2269785	136.9%	3896	3904	3912			
3003581	104.5%	6547	6474	6474			
399037	127.9%	1129	1124	1118			
649380	154.2%	1332	1338	1341			
503041	137.2%	1031	1036	1032			
1127464	132.9%	1722	1711	1712			
255731	162.2%	508	500	477			
1846266	138.6%	4401	4404	4432			
316027	85.9%	574	565	564			

--	--	--	--	--	--

в 2008 году	в 2009 году	в 2010 году	в 2011 году	в 2012 году	в 2013 году	в 2014 году	в 2015 году	в I полугодии 2016 года
602	529	475	480	543	574	1031	1070	179209
1994	1878	1657	1649	1632	1573	1412	1348	227189
1138	1155	1006	926	903	890	849	843	200711
294	300	274	276	278	280	279	285	65054
589	528	434	474	485	519	504	504	108447
4700	4695	4403	4306	4249	4066	4006	4025	702213
7911	6980	5672	4891	4938	4384	2612	2552	529047
24445	24630	21400	21260	21228	21329	19317	18572	5347129
18072	17951	15251	15144	14819	16429	16267	16152	2905175
8061	6732	6781	7465	6796	6562	6652	6295	1301816
1345	1134	1276	1858	2282	2006	1962	1767	620425
7967	6929	5003	4904	4650	4298	3946	3975	1282596
8247	9048	9226	9048	7815	7424	7147	7159	1969867
796	842	1004	1005	1008	1060	1122	1152	240478
1230	1245	1176	1249	1265	1279	1211	1256	228597
2271	1584	1429	1454	1444	1442	1049	1012	188944
1768	1892	1802	1810	1786	1778	1786	1762	640267
1700	1206	1027	797	606	529	407	409	125735
8367	7997	7092	6310	5781	5082	3340	4666	951621
1160	1044	930	932	910	889	904	885	229938

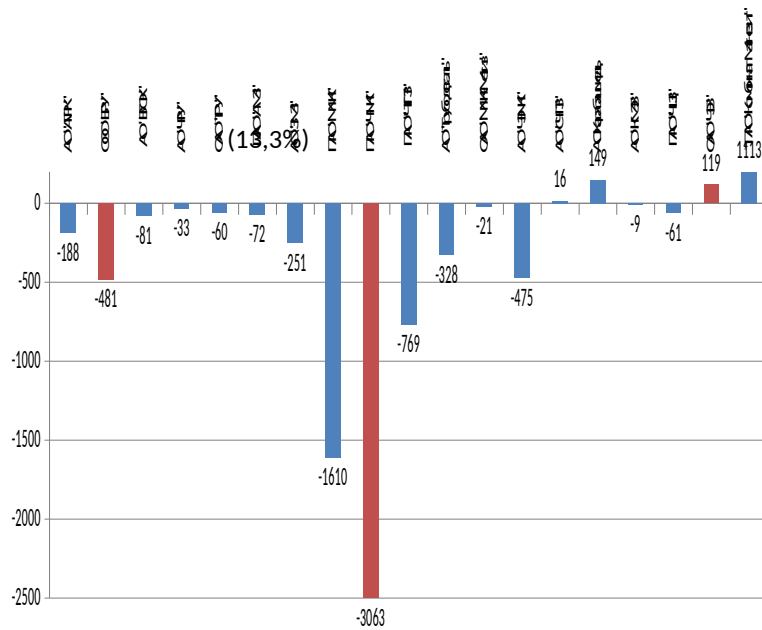
#VALUE!	#VALUE!	#VALUE!	#VALUE!	#VALUE!	#VALUE!	#VALUE!	#VALUE!	#VALUE!
---------	---------	---------	---------	---------	---------	---------	---------	---------

#VALUE! #VALUE! #VALUE! #VALUE! #VALUE!
#VALUE!

изменение численности за I полугодие 2016 года	изменение численности за 5 лет с 2011 по I полугодие 2016 года	соотношение среднесписочной численности 2012 года к 2011 году	соотношение среднесписочной численности 2013 года к 2012 году	соотношение среднесписочной численности 2015 года к 2014 году	соотношение среднесписочной численности за 5 лет I полугодия 2016 года к 2011 году
178139	178728	13.2%	5.6%	16753.7%	37322.2%
225841	225540	-1.0%	-3.7%	16849.1%	13778.8%
199868	199785	-2.6%	-1.4%	23816.2%	21671.2%
64770	64779	0.8%	0.8%	22866.2%	23584.7%
107943	107973	2.3%	7.0%	21499.5%	22879.2%
698187	697907	-1.3%	-4.3%	17445.6%	16308.1%
526495	524156	1.0%	-11.2%	20728.0%	10816.4%
5328556	5325869	-0.1%	0.5%	28790.8%	25151.7%
2889023	2890031	-2.1%	10.9%	17986.8%	19183.2%
1295521	1294351	-9.0%	-3.5%	20681.0%	17439.1%
618658	618567	22.8%	-12.1%	35115.1%	33398.1%
1278621	1277692	-5.2%	-7.6%	32267.3%	26152.8%
1962709	1960820	-13.6%	-5.0%	27516.9%	21771.9%
239327	239473	0.2%	5.2%	20882.4%	23924.2%
227341	227348	1.2%	1.1%	18200.4%	18298.7%
187932	187490	-0.7%	-0.2%	18675.0%	12991.8%
638505	638457	-1.3%	-0.5%	36346.1%	35380.4%
125326	124938	-24.0%	-12.7%	30717.0%	15776.0%
946955	945311	-8.4%	-12.1%	20395.2%	15081.2%
229054	229006	-2.3%	-2.3%	25989.1%	24671.5%

#VALUE!	#VALUE!	#VALUE!	#VALUE!	#VALUE!	#VALUE!
---------	---------	---------	---------	---------	---------

Изменение среднесписочной численности промышленно производственного персонала на предприятиях ГМК Челябинской области за два года и 9 месяцев 2018 года



(14%)

(85%)

Социально-экономическое положение работников Горно-металлургического комплекса Челябинской области за октябрь 2019 г.

Наименование предприятия	Ср. списочная численность работников (чел.)		Тар. ставка рабочего I раз. (руб.)		Ср. месячная начисленная зарплата (руб.)					Ср. месячная зарплата (разряд) рабочих ведущих профессий (руб)			Удельн. вес % в собственности	Числ. раб. нах. в отпусках (чел/час.)	П М в регионе	Соот. с/з ППП к ПМ по региону	Выбыло работников с начала года (чел.)		
	Всего	В т.ч. ППП	В осн. цехах	% роста к декабрю 2018 года	Всего	в т.ч. ППП	ППП в % к дек. 2018	ППП в % к пред. мес.	рабочих	Профессия	%	По ин-ве пред.					Руб.	раз	Всего
ДОБЫЧА РУД И НЕМЕТАЛЛИЧЕСКИХ МАТЕРИАЛОВ																			
АО "Александринская горно-рудная компания"	828	828			42736	42736	91.1%	99.8%	34779	Машинист ПДМ 53 027	Дробильщик 34 243	флотатор 38 435			11029	3.87	151		151
ООО "Бакальское РУ"	10	908	4865	100.2%	27715	27873	107.4%	100.1%	22143	Машинист скр. лебедки 43 133	Машинист конвейера 16 373	Маш. Электровоза 25 142	16.1		11029	2.53	200	0	
АО "Вишневогорский ГОК"	788	749	6816	104.3%	40481	41576	84.3%	101.9%		Машин. бур. устан. 46 536(5р)	Флотатор 47 526 (5р)	Водитель 42 829			11029	3.77	80		49
АО "Челябинское РУ"	243	238			32845	33116	103.0%	92.7%		Маш. экскаватора 39 934	Маш. Бульдозера 36 362	Вод. Автомобиля 39 557			11029	3.00	35	0	10
ОАО "Тургоякское РУ"	378	378			33287	33287	90.1%	110.0%	31633	Маш. Экскаватора 787 (6р)	Дробильщик 24 737(5р)	Вод. БелАЗа 27 515	28		11029	3.02	109		109
Черная металлургия																			
ПАО "Ашинский МЭ"	4021	3902	10302	110.2%	44910	45410	110.6%	100.2%	44910	Сталевар 91 401(6р)	Оператор п/у 75 132(7р)	Вальцовщик 64 174(7р)			11029	4.12			
АО "Златоустовский ЭМЗ"	2283	2243			33179	33435	114.4%	101.9%	30079	Сталевар (7р)	Разливщик (6р)	Вальцовщик (7р)			11029	3.03			
ПАО "Магнитогорский МК"	17676	17676	6750		64261	64261	104.4%	100.3%	53689	Сталевар 985(7р)	Горновой 88 642(7р)	Вальцовщик 70 061(6р)	3.9		11029	5.83	1,119	7	811
ПАО "Челябинский МК"	13404	13404			42181	42181	106.5%	101.1%		Сталевар (7р)	Горновой (7р)	Вальцовщик (7р)			11029	3.82	1,452		
Трубные предприятия																			
ПАО "Челябинский ТПЗ"	6336	6336	4736	115%	45631	45631	99.9%	104.1%	38800	Машинист электромостового крана 32 808(4р)	Сварщик труб 53 279(6р)	Вальцовщик 56 401(7р)			11029	4.14	1147	3	872
АО "Трубодеталь"	1595	1587	13064	139.2%	56448	56543	104.7%	111.5%	43981	Эл.свар. руч. сварки 56 694	Эл. Свар. на авт. и полуавт. 54 809	Наждачник 40 004	30	148	11029	5.13	213	17	127
Метизные предприятия																			
ОАО "ММК-Метиз"	3892	3889	6370	105.0%	52089	52098	108.6%	101.9%	45009	Вол. проволоки 877(5р)	Ткач мет.сеток 46 869(5р)	Калильщик 48 606 (4р)			11029	4.72	259	0	135
Ферросплавные предприятия																			
АО "Челябинский ЭМК"	6555	6507	7773	221%	41535	41612	112.2%	103.9%	37984	Плавильщик 63 676(7р)	Слесарь рем. (6р). 43 696	Маш. Крана 40 696 (4р)			11029	3.77	1342	8	709

АО "Саткинский ЧПЗ"	1118	1112	10158	102%	30448	30531	71.5%	99.8%	27903	Горновой 43 268(бр)	Электромонтер 40 292 (бр)	Маш.экскаватора 29 531			11029	2.77	0	0	0
ЦВЕТНАЯ МЕТАЛЛУРГИЯ																			
АО Карабашмедь	1403	1349	11892	104.0%	40142	40628	102.7%	101.1%	33716	Плавильщик 60 804(5р)	Конверторщик 66 807(5р)	Слесарь - ремонтник 38 834(5р)			11029	3.68	207	3	137
АО "Кыштымский медьэлектролитный завод"	1039	102	9250	125.8%	40725	40957	102.7%	98.8%	32683	Плавильщик 35 676	Электролизник 29 543				11029	3.71	255		34
ПАО "Челябинский ЦЗ"	1736	1716	9497	107.9%	58843	ог	#VALUE!	#VALUE!	50938	Плавильщик 207(бр)	Обжигальщик 742 (бр)	Аппаратчик - гидрометалург 46 652 (5р)			11029	#VALUE!	250	0	60
Предприятия по производству электродов и конструкционного графита																			
ОАО "ЭПМ-ЧЭЗ"	319	314			63791	66169	167.1%	144.3%	60897	Шихтовщик (4р)	Загрузчик-выгрузчик 68 754 (5р)	Прессовщик 84 724(5р)			11029	6.00	164	164	
ООО "Донкарб графит"	586	586			39607	39607	95.0%	99.5%	35027	смесильщик- обжигальщик 34 912 (4р)	Загрузчик-выгрузчик 43 246 (6р).	Станочник 34 674 (5р)			11029	3.59	80	0	78
Предприятия по производству огнеупорной продукции																			
ПАО "Комбинат Магнезит" и ООО "Группа Магнезит"	4413	4413	5938	115.7%	37700	37700	101.6%	107.5%	31450	Проходчик 41 808	Прессовщик 54 539(5р)	Обжигальщик 39 629			11029	3.42	645	0	339
ООО "Магнезит Монтаж Сервис"	1146	1146	5323	105.0%	31360	31360	105.9%	92.7%	29460	Огнеупорщик 317(5р)	Слесарь-ремонтник 30 539(5р)	Электрогазосварщик 31 496			11029	2.84	328	0	205
ООО "Ремонтно-механическое предприятие"	379	332	4594	105%	30406	28572	109.7%	118.6%	26612	Станочник 26 933	Слесарь-ремонтник ЭРЦ 31 112	Электрогазосварщик РМЦ 30 646			11029	2.59	63	0	44
Предприятия переработки вторичных металлов																			
ОАО "Челяввтормет"	557	556	9082	100%	50895	51033	125.6%	90.5%	45005	Газорезчик 49 526	Прессовщик 55 418	Машинист крана 46 236			11029	4.63	85	16	45

Начисленная средняя заработная плата всего по области за сентябрь 2019 года =36 407 руб.
по черной металлургии = 47 650 руб.
по цветной металлургии =48 742 руб.
по горнодобывающей промышленности = 44 171руб.
Величина отраслевого социального стандарта оплаты труда на 01.10.2019 = 45 995 руб.

Председатель областной организации ГМПР

Нечаев Владимир Николаевич

Контактный телефон: (351) 263-49-60

e-mail: Nechaev@gmpr74.ru

Прожиточный минимум за 3-й квартал 2019 года в ср. на душу населения = 10 274 руб.
для трудоспособного населения = 11 029 руб.
для детей =10 603 руб.

для пенсионеров = 8 510 руб.

Ю. А. Горанов

Социально-экономическое положение работников Горно-металлургического комплекса Челябинской области за ноябрь 2019 г.

Наименование предприятия	Ср. списочная численность работников (чел.)		Тар. ставка рабочего I раз. (руб.)		Ср. месячная начисленная зарплата (руб.)				Ср. месячная зарплата (разряд) рабочих ведущих профессий (руб.)			Удельн. вес з/п в себестоимости	Числ. раб. нах. в отпусках (чел/час.)	П М в регионе	Соот. с/з ППП к ПМ по региону	Выбыло работников с начала года (чел.)			
	Всего	В т.ч. ППП	В осн. цехах	% роста к декабрю 2018 года	Всего	в т.ч. ППП	ППП в % к дек. 2018	ППП в % к пред. мес.	рабочих	Профессия	%					По ин-ве пред.	Руб.	раз	Всего
ДОБЫЧА РУД И НЕМЕТАЛЛИЧЕСКИХ МАТЕРИАЛОВ																			
АО "Александринская горно-рудная компания"	827	827			44408	44408	94.7%	103.9%	36183	Машинист ГДМ 56 487	Дробильщик 35 042	Флотатор 37 865			11029	4.03	166	0	166
ООО "Бакальское РУ"	926	912	4865	100.2%	24461	24588	94.8%	88.2%	19822	Машинист скр. ледбедки 35 307	Машинист конвейера 13 435	Маш. Электровоза 21 657			11029	2.23	212	0	153
АО "Вишневогорский ГОК"	785	747	6816	104.3%	38715	39657	80.4%	95.4%		Машин. бур. устан. 45 655(5р)	Флотатор 39 380 (5р)	Водитель БелАЗ 34 709			11029	3.60	87		53
АО "Челябинское РУ"	244	239			32845	33115	103.0%	100.0%		Маш. экскаватора 33 670	Маш. Бульдозера 31 112	Вод. Автомобиля 34 962			11029	3.00	37		10
ОАО "Тургоякское РУ"	363	363			27051	27051	73.2%	81.3%	24746	Маш. Экскаватора 42 783 (6р)	Дробильщик 36 139 (5р)	Вод. БелАЗа 34 218			11029	2.45	118		118
Черная металлургия																			
ПАО "Ашинский МЭ"	4037	3918	10191	109.1%	41487	41909	102.1%	92.3%	36516	Сталевар 86 667 (6р)	Оператор п/у 70 321(7р)	Вальцовщик 59 108(7р)			11029	3.80			
АО "Златоустовский ЭМЗ"	2297	2257			32152	32369	110.8%	96.8%	28682	Сталевар (7р)	Разливщик (6р)	Вальцовщик (7р)			11029	2.93			
ПАО "Магнитогорский МК"	17671	17671	6750		64221	64221	104.4%	99.9%	53704	Сталевар 88 216 (7р)	Горновой 89 041(7р)	Вальцовщик 65 960(6р)	3.9		11029	5.82	1,244	8	891
ПАО "Челябинский МК"	13452	13452	4114	100.0%	41665	41665	105.2%	98.8%		Сталевар (7р)	Горновой (7р)	Вальцовщик (7р)			11029	3.78	1,572		
Трубные предприятия																			
ПАО "Челябинский ТПЗ"	6220	6220	4736	115%	46926	46926	102.7%	102.8%	41126	Машинист электромостового крана 819(4р)	Сварщик труб 54 055(6р)	Вальцовщик 55 232(7р)			11029	4.25	1245	3	958
АО "Трубодеталь"	1612	1604	11360	139.2%	53878	53961	99.9%	95.4%	42638	Эл.свар. руч. сварки 58 416	Эл. Свар. на авт. и полуавт. 56 008	Наждачник 44 835	30	104	11029	4.89	222	18	135
Метизные предприятия																			
ОАО "ММК-Метиз"	3831	3828	6370	105.0%	51041	51051	106.4%	98.0%	43702	Вол. проволоки 65 511(5р)	Ткач мет.сеток 46 976(5р)	Калильщик 51 312(4р)			11029	4.63	398	0	152
Ферросплавные предприятия																			
АО "Челябинский ЭМК"	6566	6518	7501	214%	41226	41318	111.4%	99.3%	37651	Плавильщик 61 361(7р)	Слесарь рем. 41 066 (6р).	Маш. Крана 39 917 (4р)			11029	3.75	1444	11	752

АО "Саткинский ЧПЗ"	1121	1115	10158	102.1%	30314	30373	71.1%	99.5%	27788	Горновой 40 628(6р)	Электромонтер 38 461(6р)	Маш.экскаватора 28 268			11029	2.75	0	0	0
ЦВЕТНАЯ МЕТАЛЛУРГИЯ																			
АО Карабашмедь	1420	1365	10341	109.9%	42520	43029	108.8%	105.9%	35752	Плавильщик 64 155(5р)	Конверторщик 71 328(5р)	Слесарь - ремонтник 31 254(5р)			11029	3.90	220	3	149
АО "Кыштымский медьэлектролитный завод"	1036	1026	9250	125.8%	43152	43331	108.6%	106.7%	32742	Плавильщик 37 591	Электролизник 31 443				11029	3.93	260		36
ПАО "Челябинский ЦЗ"	1729	1715	9497	107.9%	54019	54137	94.9%	132.2%	45926	Плавильщик 41 694(6р)	Обжигальщик 49 894 (6р)	Аппаратчик - гидрометалург 43 314 (5р)			11029	4.91	286	0	66
Предприятия по производству электродов и конструкционного графита																			
ОАО "ЭПМ-ЧЭЗ"	118	118			115595	115595	291.9%	174.7%	102441	Шихтовщик 135 937 (4р)	Загрузчик-выгрузчик 127 423 (5р)	Прессовщик			11029	10.48	0	0	0
ООО "Донкарб графит"	593	593			40220	40220	96.5%	101.5%	34514	смесильщик-обжигальщик 32 311(4р)	Загрузчик-выгрузчик 707(6р). 42	Станочник 33 280 (5р)			11029	3.65		0	
Предприятия по производству электродов и конструкционного графита																			
ПАО "Комбинат Магнезит" и ООО "Группа Магнезит"	4396	4396	5163	115.7%	36801	36801	99.2%	97.6%	31195	Проходчик 42 364	Прессовщик 54 710(5р)	Обжигальщик 38 543			11029	3.34	701	0	363
ООО "Магнезит Монтаж Сервис"	1138	1138	4629	105.0%	31760	31760	107.3%	101.3%	29490	Огнеупорщик 35 448(5р)	Слесарь-ремонтник 710(5р) 27	Электрогазосварщик 28 139			11029	2.88	346	0	217
ООО "Ремонтно-механическое предприятие"	398	349	3995	105%	28624	27037	103.8%	94.6%	25540	Станочник 27 322	Слесарь-ремонтник ЭРЦ 773 24	Электрогазосварщик РМЦ 473 26		65	11029	2.45	65	0	44
Предприятия переработки вторичных металлов																			
ОАО "Челяввтормет"	553	552	8256	100%	44239	44285	96.4%	86.8%	38516	Газорезчик 40 286	Прессовщик 40 935	Машинист крана 33 670			11029	4.02	115	35	54

Начисленная средняя заработная плата всего по области за октябрь 2019 года =37 184 руб.
по черной металлургии = 49 079 руб.
по цветной металлургии =57 475 руб.
по горнодобывающей промышленности = 46 924руб.
Величина отраслевого социального стандарта оплаты труда на 01.11.2019 = 46 332 руб.

Председатель областной организации ГМПР

Нечаев Владимир Николаевич

Контактный телефон: (351) 263-49-60

е-mail: Nechaev@gmpr74.ru

Прожиточный минимум за 3-й квартал 2019 года в ср. на душу населения = 10 274 руб.
для трудоспособного населения = 11 029 руб.
для детей =10 603 руб.

для пенсионеров = 8 510 руб.

Ю. А. Горанов

Социально-экономическое положение работников Горно-металлургического комплекса Челябинской области за декабрь 2019 г.

Наименование предприятия	Ср. списочная численность работников (чел.)		Тар. ставка рабочего I раз. (руб.)		Ср. месячная начисленная зарплата (руб.)					Ср. месячная зарплата (разряд) рабочих ведущих профессий (руб)	Удельн. вес з/п в себестоимости	Числ. раб. нах. в отпусках (чел/час.)	П М в регионе	Соот. с/з ППП к ПМ по региону	Выбыло работников с начала года (чел.)				
	Всего	В т.ч. ППП	В осн. цехах	% роста к декабрю 2018 года	Всего	в т.ч. ППП	ППП в % к дек. 2018	ППП в % к пред. мес.	рабочих						Профессия	%	По ин-ве пред.	Руб.	раз
ДОБЫЧА РУД И НЕМЕТАЛЛИЧЕСКИХ МАТЕРИАЛОВ																			
ОАО "Александринская горно-рудная компания"	828	828			48550	48550	103.5%	109.3%	39215	Машинист ПДМ 55 787	Дробильщик 38 556	Флотатор 37 583			11029	4.40	176	0	176
ООО "Бакальское РУ"	922	908	4865	102.0%	25284	25408	97.9%	103.3%	20484	Машинист скр. лебедки 010	Машинист конвейера 23 13 774	Маш. Электровоза 23 844			11029	2.30	219		160
ОАО "Вишневогорский ГОК"	784	746	6816	106.8%	52235	53500	108.5%	134.9%		Машин. бур. устан. 63 044 (5р)	Флотатор 51 288 (5р)	Водитель Навы 52 962			11029	4.85	91		55
ЗАО "Челябинское РУ"	242	238			35405	35621	110.8%	107.6%		Маш. экскаватора 38 871	Маш. Бульдозера 36 989	Вод. Автомобиля 39 160			11029	3.23	43	0	15
ОАО "Туроякское РУ"	355	355			35078	35078	95.0%	129.7%	32803	Маш. Экскаватора 58 499(6р)	Дробильщик 60 016(5р)	Вод. БелАЗа 48 919	29		11029	3.18	125	1	124
Черная металлургия																			
ПАО "Ашинский МЗ"	4056	3936	10531	112.7%	45348	45842	111.7%	109.4%	40432	Сталевар 91 943(8р)	Оператор плу 76 352(7р)	Вальцовщик 64 917(7р)			11029	4.16			
ООО "Златоустовский ЭМЗ"	2292	2252			38709	39064	133.7%	120.7%	35814	Сталевар (7р)	Разливщик (6р)	Вальцовщик (7р)			11029	3.54			
ПАО "Магнитогорский МК"	17663	17663	6750		64507	64507	104.8%	100.4%	53846	Сталевар 88 437(7р)	Горновой 89 541(7р)	Вальцовщик 70 005(6р)	3.9		11029	5.85	1,413	7	1003
ПАО "Челябинский МК"	13425	13425	8136	197.8%	45183	45183	114.1%	108.4%		Сталевар (7р)	Горновой (7р)	Вальцовщик (7р)			11029	4.10	1,786		
Трубные предприятия																			
ПАО "Челябинский ТПЗ"	6183	6183	4736	115%	46067	46067	100.8%	98.2%	39680	Машинист электромостового крана 138(4р)	Сварщик труб 54 487(6р)	Вальцовщик 54 487(7р)			11029	4.18	1387	3	1027
АО "Трубодеталь"	1620	1612	12496	139.2%	58531	58607	108.5%	108.6%	46876	Эл. свар. руч. сварки 59 073	Эл. Свар. на авт. и полуавт. 88 293	Наждачник 46 397	30	49	11029	5.31	238	19	147
Метизные предприятия																			
АО "ММК-Метиз"	3718	3715	6370	105.0%	54160	54173	112.9%	106.1%	45863	Вол. проволоки 65 345(5р)	Ткан мет. сеток 47 745(5р)	Калильщик 51 076(4р)			11029	4.91	510	3	170
Ферросплавные предприятия																			

ОАО "Челябинский ЭМК"	6579	6531	7752	221%	42388	42477	114.5%	102.8%	39044	Плавильщик 66 779(7р)	Слесарь рем. (6р). 43 591	Маш. Крана 40 513 (4р)			11029	3.85	1557	11	812
АО "Саткинский ЧПЗ"	1115	1109	10158	102%	45765	45819	107.3%	150.9%	40258	Горновой 41 717(6р)	Электромонтер 40 833(6р)	Маш.экскаватора 29 855			11029	4.15	0	0	0
ЦВЕТНАЯ МЕТАЛЛУРГИЯ																			
ЗАО Карабашмедь	1427	1372	11375	104.0%	42444	42941	108.6%	99.8%	35833	Плавильщик 64 559(5р)	Конверторщик 69 428(5р)	Слесарь - ремонтник 37 071(5р)			11029	3.89	240	3	163
ЗАО "Кыштымский медьэлектролитный завод"	1200	1190	9250	125.8%	41475	41688	104.5%	96.2%	34160	Плавильщик 35 728	Электролизник 30 542				11029	3.78	268	1	40
ПАО "Челябинский ЦЗ"	1730	1719	9497	107.9%	57255	57359	100.5%	106.0%	47926	Плавильщик 42 725(6р)	Обжигальщик 51 172 (6р)	Аппаратчик - гидрометаллург 47 390 (5р)			11029	5.20	299	1	75
Предприятия по производству электродов и конструкционного графита																			
ООО "Донкарб графит"	586	586			44483	44483	106.7%	110.6%	38633	смесильщик-обжигальщик 42 153 (4р)	Загрузчик-выгрузчик 058 (6р). 44	Станочник 40 165(5р)			11029	4.03		0	
Предприятия по производству огнеупорной продукции																			
ПАО "Комбинат Магнезит" и ООО "Группа Магнезит"	4417	4417	5697	115.7%	43302	43302	116.7%	117.7%	27910	Проходчик 46 580	Прессовщик 846(5р) 55	Обжигальщик 40 192			11029	3.93	740	0	387
ООО "Магнезит Монтаж Сервис"	1152	1152	5092	100.0%	31740	31740	107.2%	99.9%	30050	Огнеупорщик 26 300(5р)	Слесарь-ремонтник 29 133(5р)	Электрогазосварщик 28 651			11029	2.88	375	0	230
ООО "Ремонтно-механическое предприятие"	391	344	4395	105%	31983	30018	115.3%	111.0%	27953	Станочник 28 486	Слесарь-ремонтник ЭРЦ 20 695	Электрогазосварщик РМЦ 28 937		31	11029	2.72	72	1	50
Предприятия переработки вторичных металлов																			
ОАО "Челябвтормет"	524	523	9082	100%	40427	40427	88.0%	91.3%	34948	Газорезчик 34 773	Прессовщик 30 028	Машинист крана 33 153			11029	3.67			

Начисленная средняя заработная плата всего по области за ноябрь 2019 года =36 487руб.
по черной металлургии = 47 669 руб.
по цветной металлургии =48 925 руб.
по горнодобывающей промышленности = 44 426 руб.
Величина отраслевого социального стандарта оплаты труда на 01.12.2019 = 44 843 руб.

Председатель областной организации ГМПР

Нечаев Владимир Николаевич
Контактный телефон: (351) 263-49-60
e-mail: Nechaev@gmpr74.ru

Прожиточный минимум за 4-й квартал 2019 года в ср. на душу населения = 10 038 руб.
для трудоспособного населения = 10 777 руб.
для детей =10 311руб.

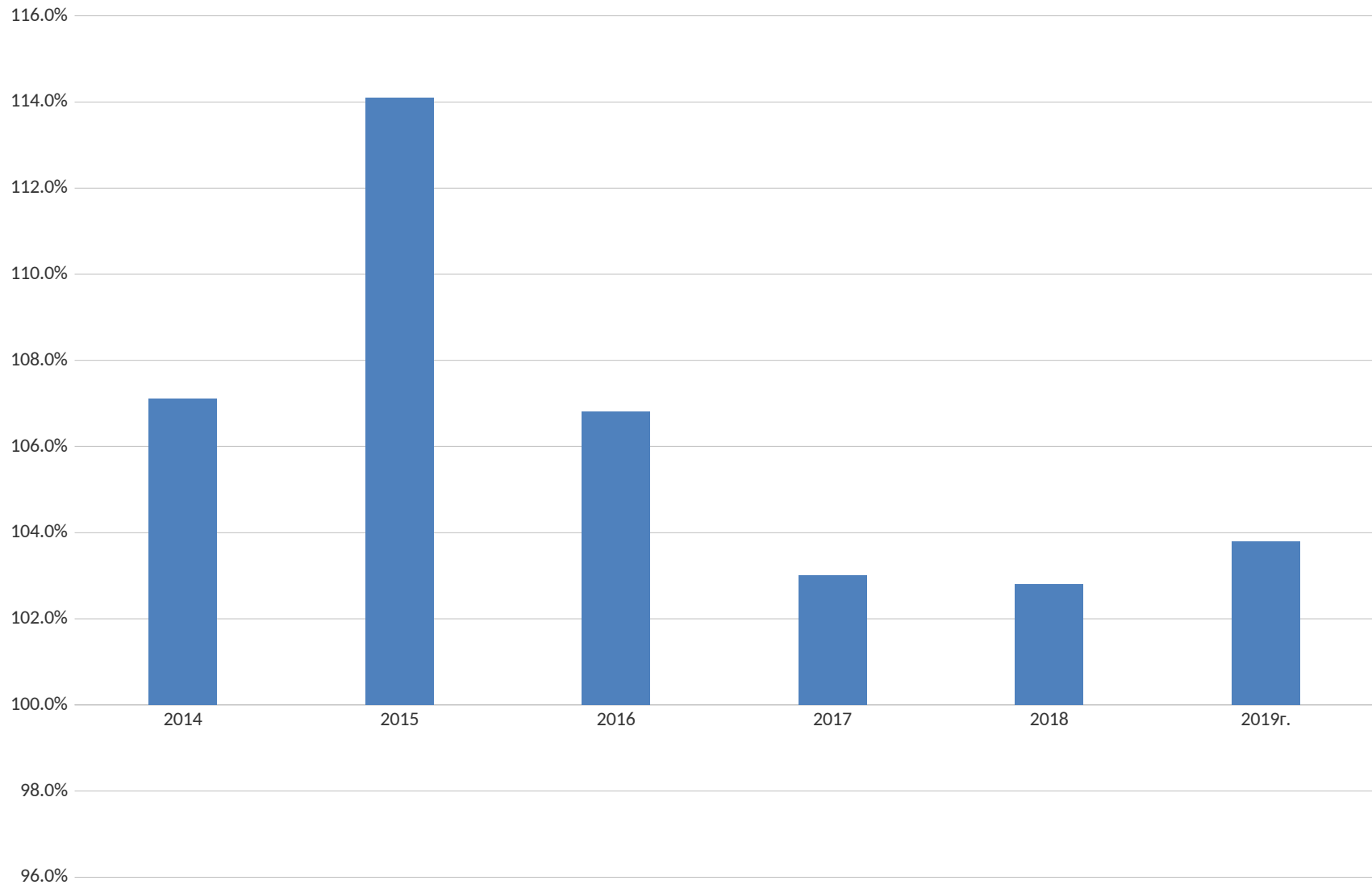
для пенсионеров = 8 341руб.

Ю. А. Горанов

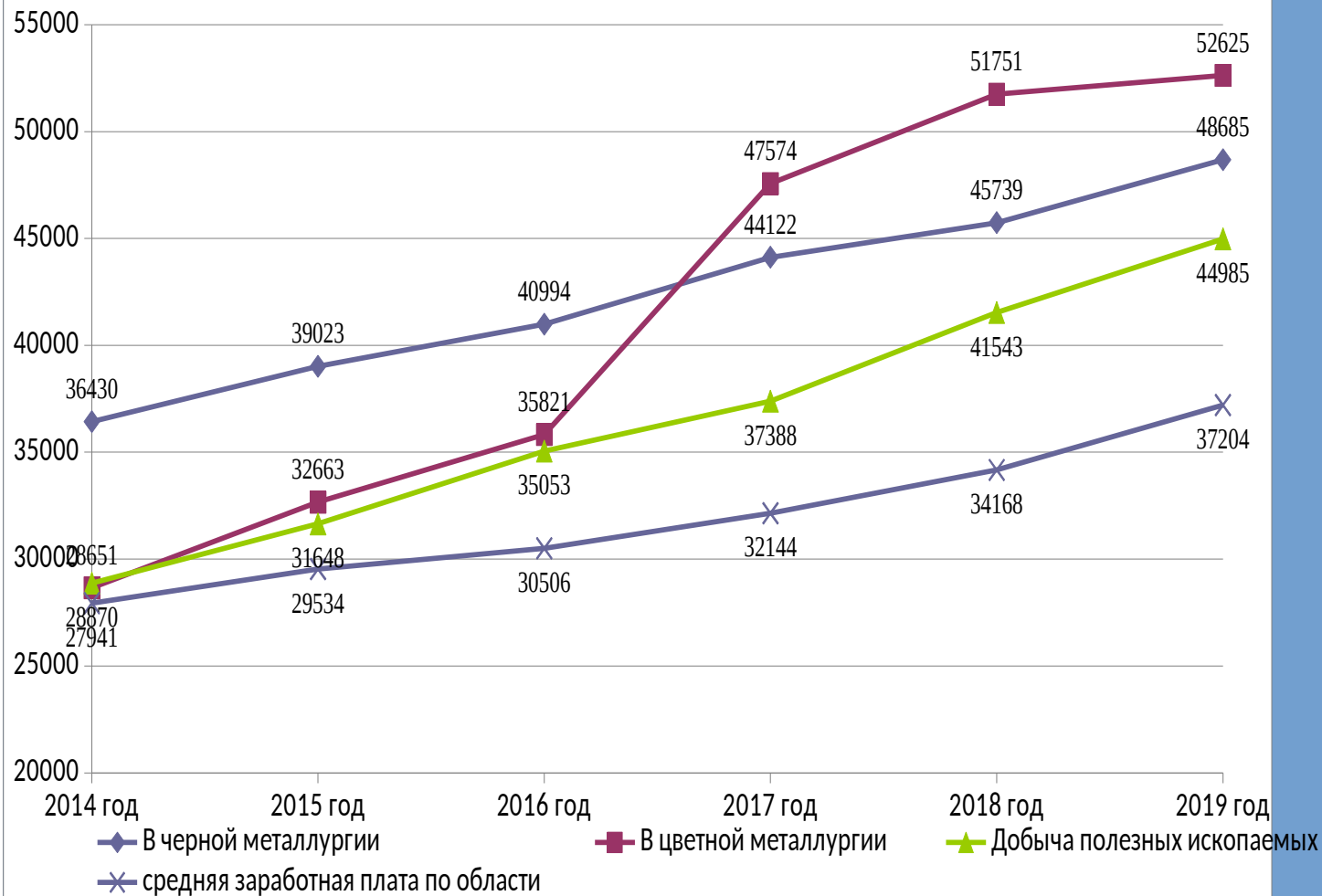
Зарплата и инфляция. Челябинская область

Показатель	период						динамика за шесть лет
	2014	2015	2016	2017	2018	2019г.	
средняя заработная плата в чёрной металлургии	36430	39023	40994	44122	45739	48685	140.8%
оценка 4ПМ в чёрной металлургии	4.36	3.89	4.13	4.38	4.51	4.48	102.7%
*средняя заработная плата в цветной металлургии	28651	32663	35821	47574	51751	52625	201.2%
оценка 4ПМ в цветной металлургии	3.43	3.25	3.61	4.72	5.10	4.84	141.2%
средняя заработная плата в добыче	28870	31648	35053	37388	41543	44985	165.2%
оценка 4ПМ в добыче полезных ископаемых	3.45	3.15	3.53	3.71	4.09	4.14	119.7%
средняя заработная плата по области	27941	29534	30506	32144	34168	37204	143.9%
оценка 4ПМ в целом по области	3.34	2.94	3.07	3.19	3.37	3.42	102.3%
индекс потребительский цен	107.1%	114.1%	106.8%	103.0%	102.8%	103.8%	143.4%
среднегодовой прожиточный минимум	8359	10041	9926	10080	10151	10877	143.5%
индекс среднегодового прожиточного минимума	110.2%	120.1%	98.9%	101.6%	100.7%	107.2%	143.5%
величина 4 ПМ	33436	40164	39704	40320	40604	45934	151.5%

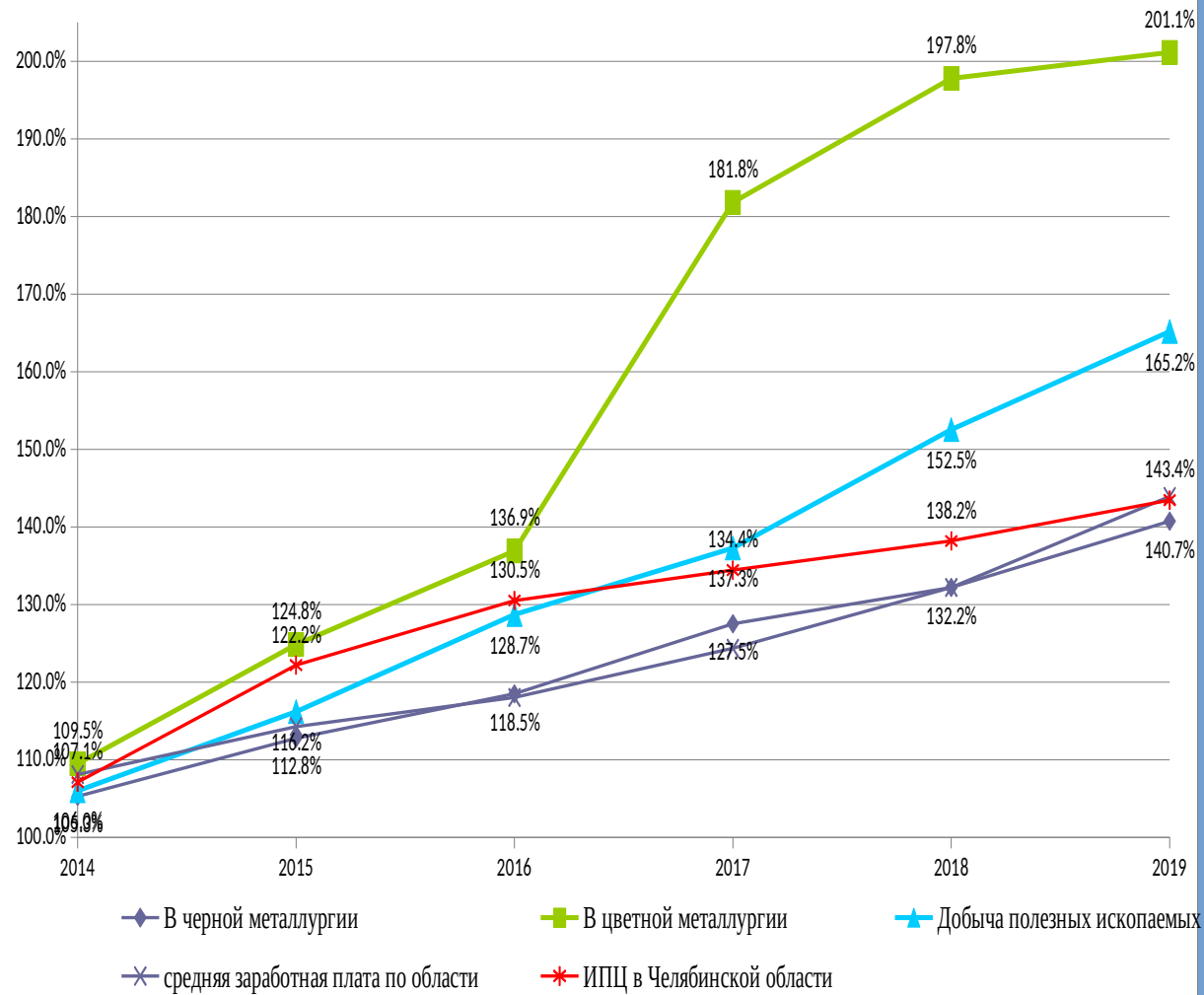
индекс потребительский цен



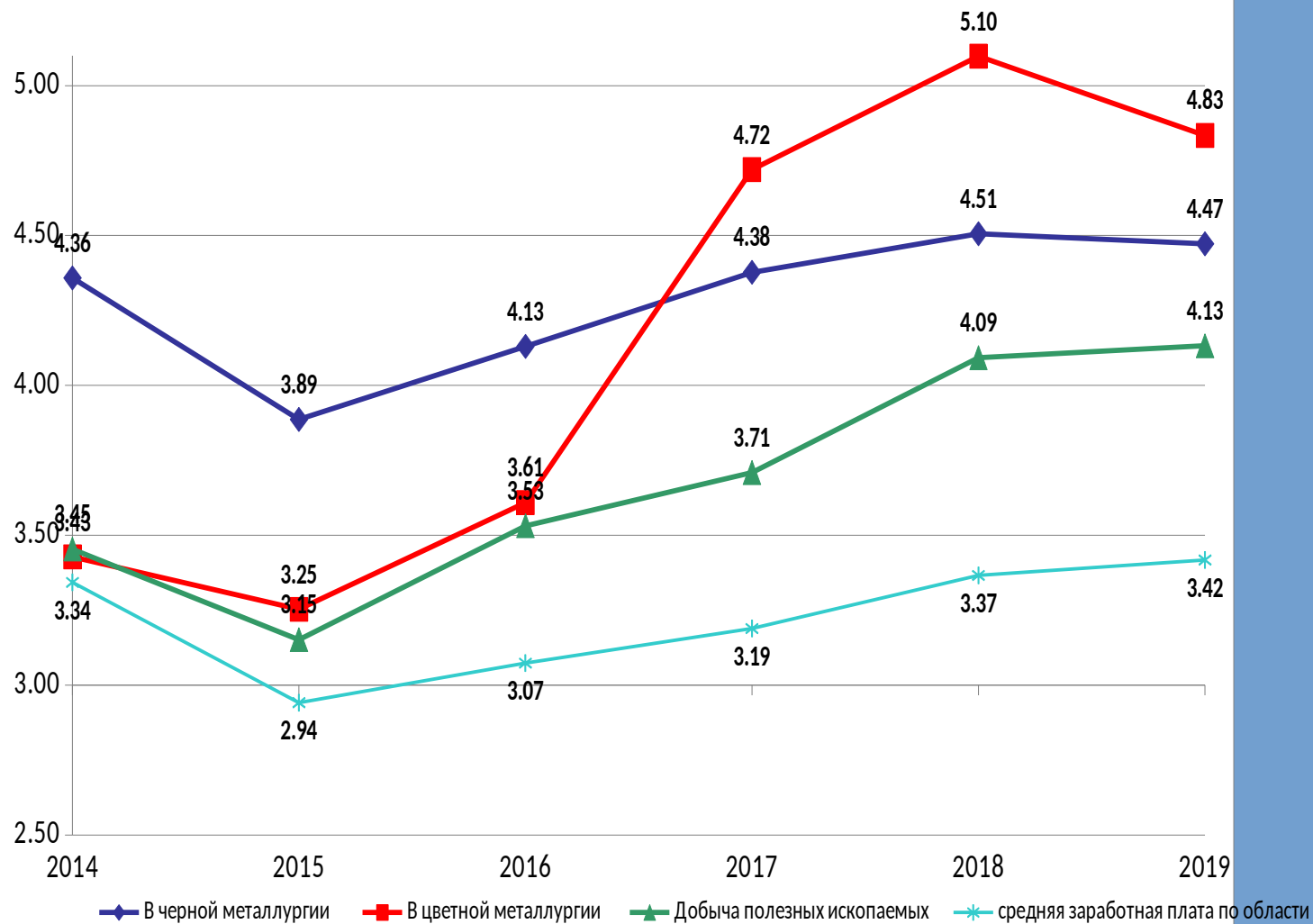
Уровень средней заработной платы на предприятиях ГМК и всей Челябинской области



Динамика роста средней заработной платы и Индекса потребительских цен в Челябинской области нарастающим итогом с 2014 года

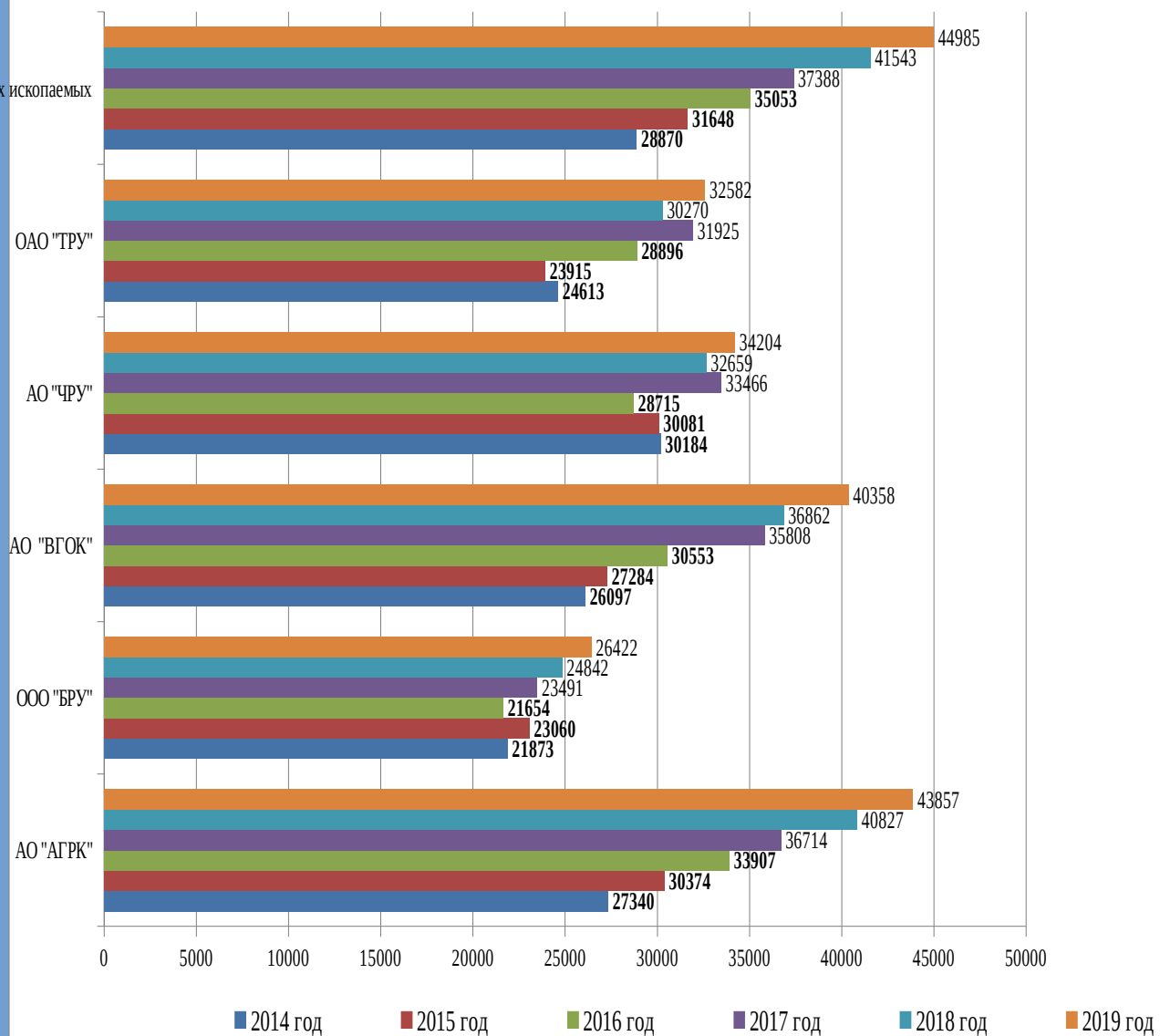


Динамика реальной заработной платы в Горно-металлургическом комплексе Челябинской области

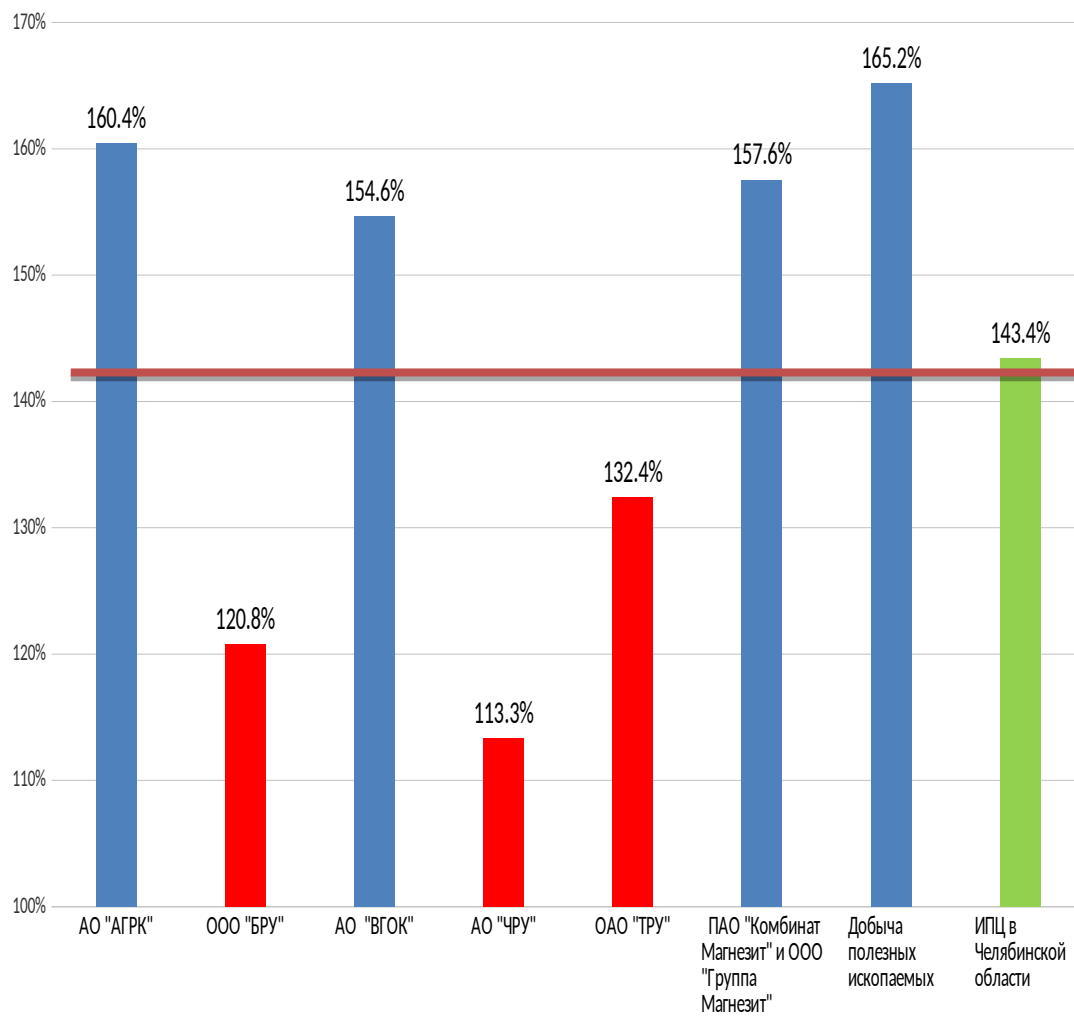


Средняя заработная плата ППП на горно-добывающих предприятиях Челябинской области

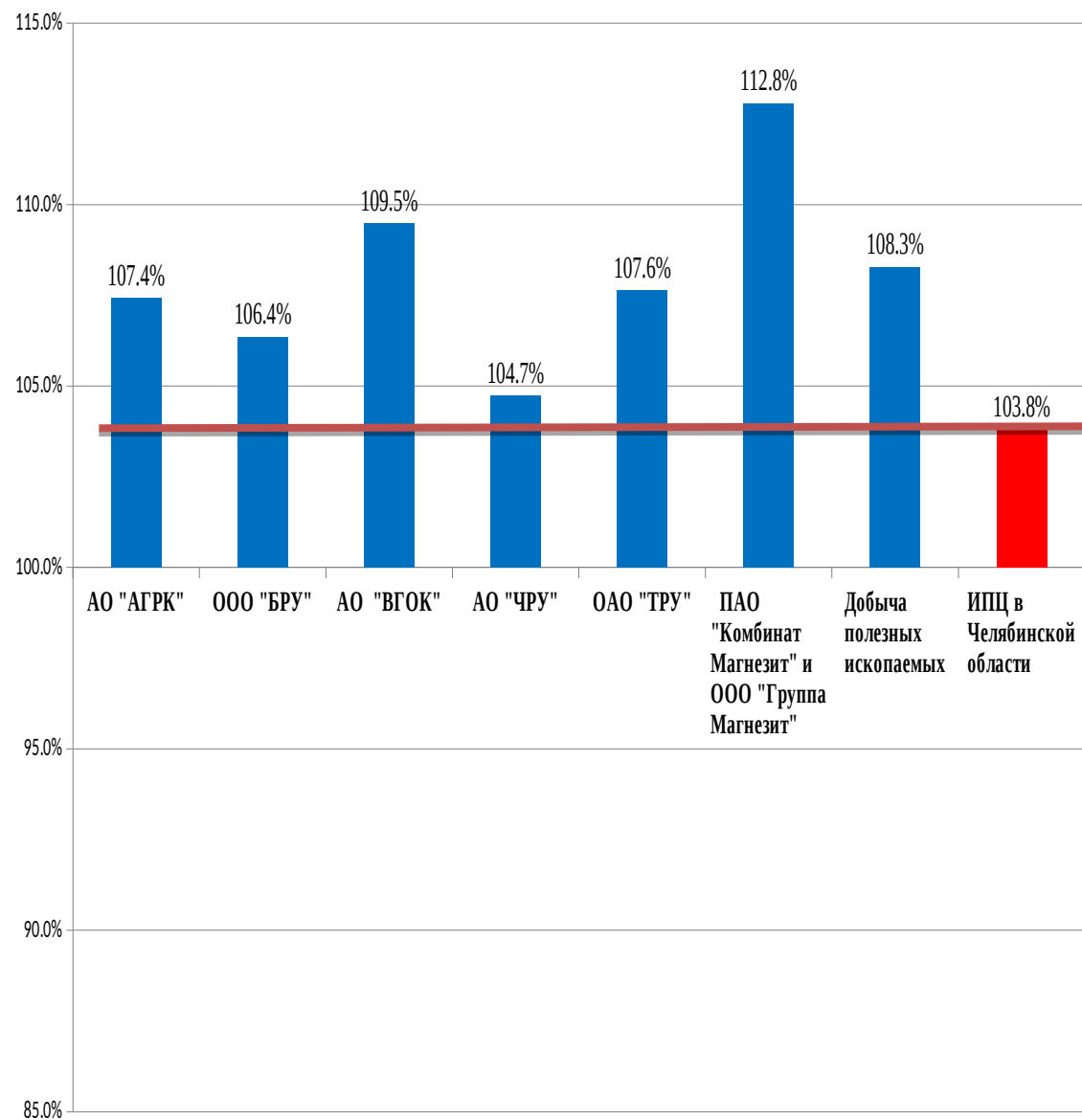
Добыча полезных ископаемых



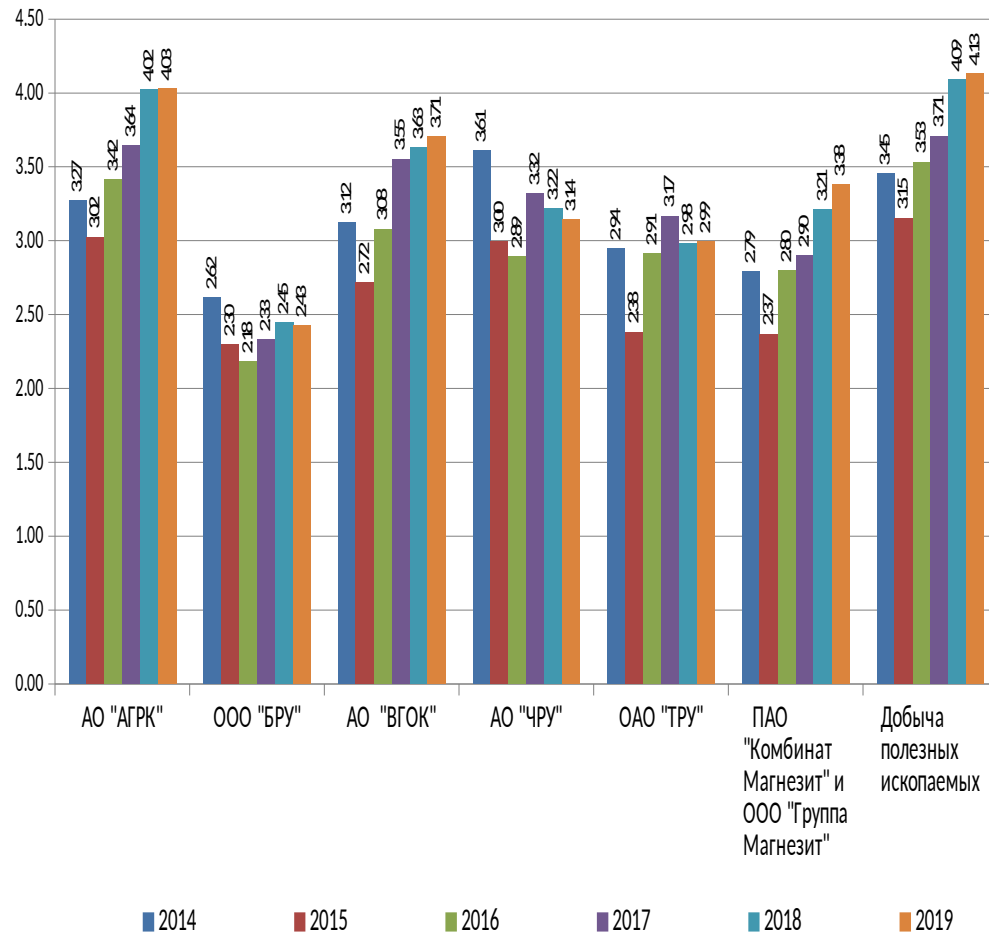
Динамика средней заработной платы за 6 лет с 2014 года на горнодобывающих предприятиях Челябинской области



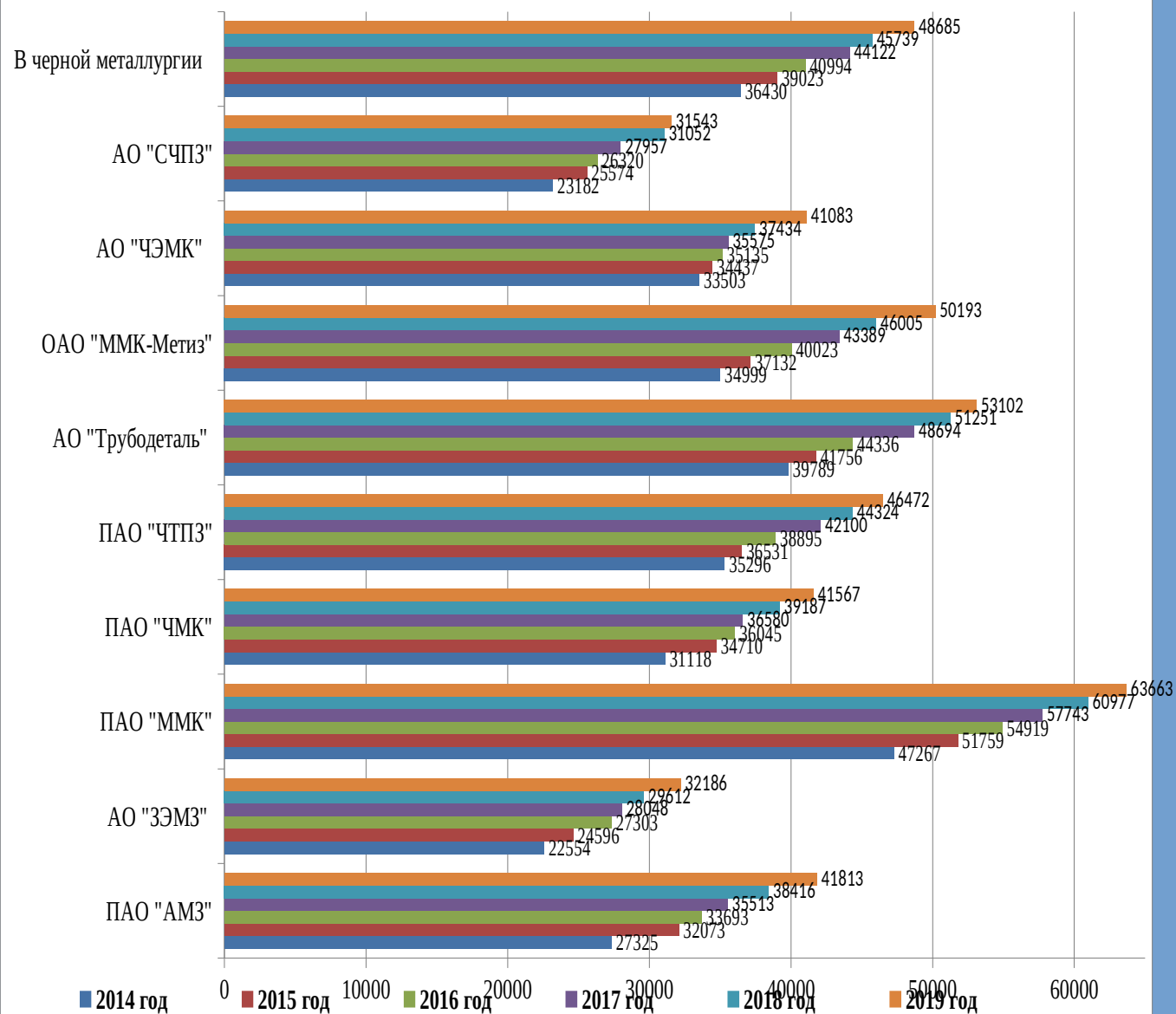
Динамика средней заработной платы ППП на горно-добывающих предприятиях Челябинской области в 2019 году



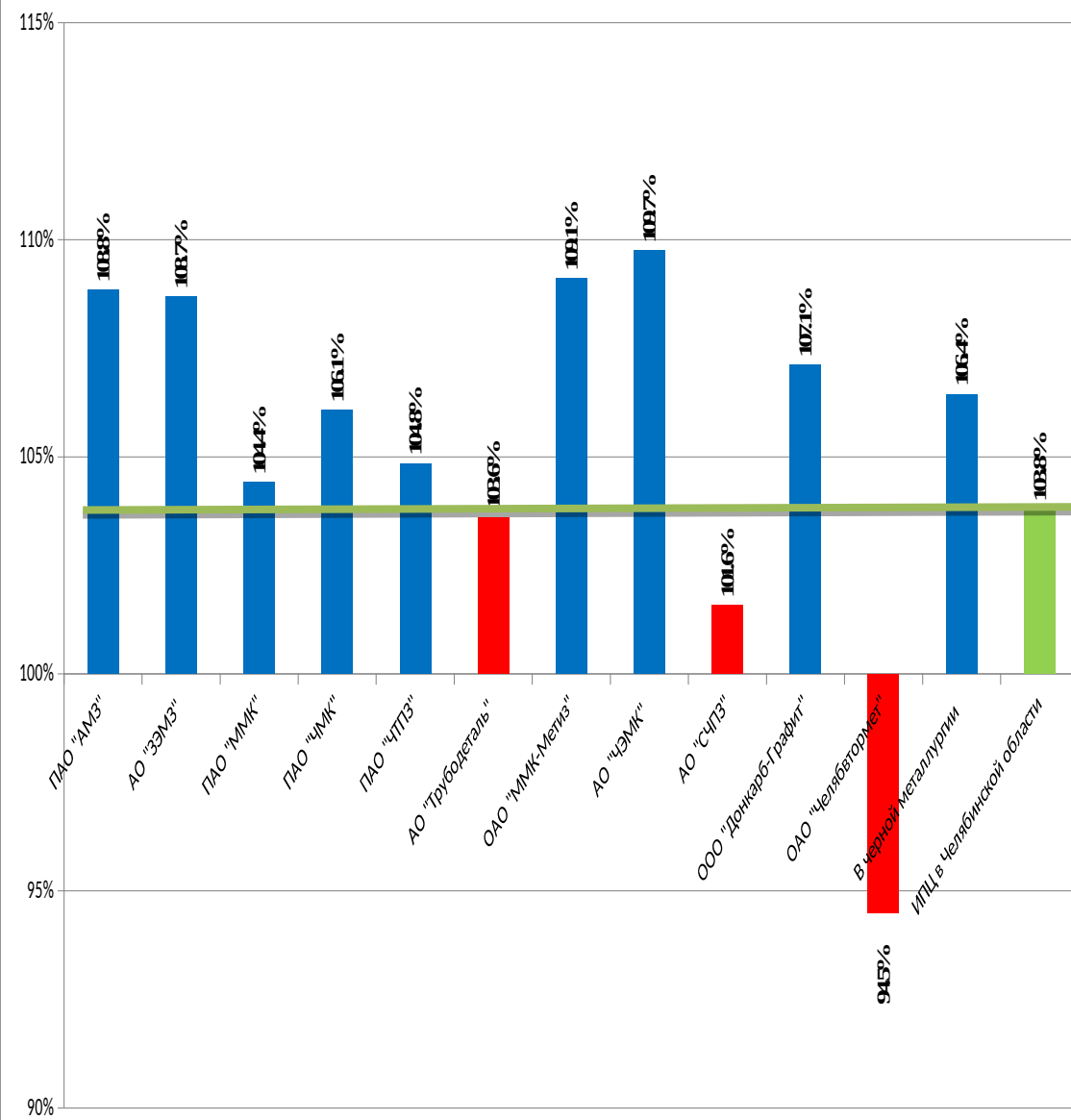
Динамика покупательной способности средней заработной платы ППП на горнодобывающих предприятиях Челябинской области



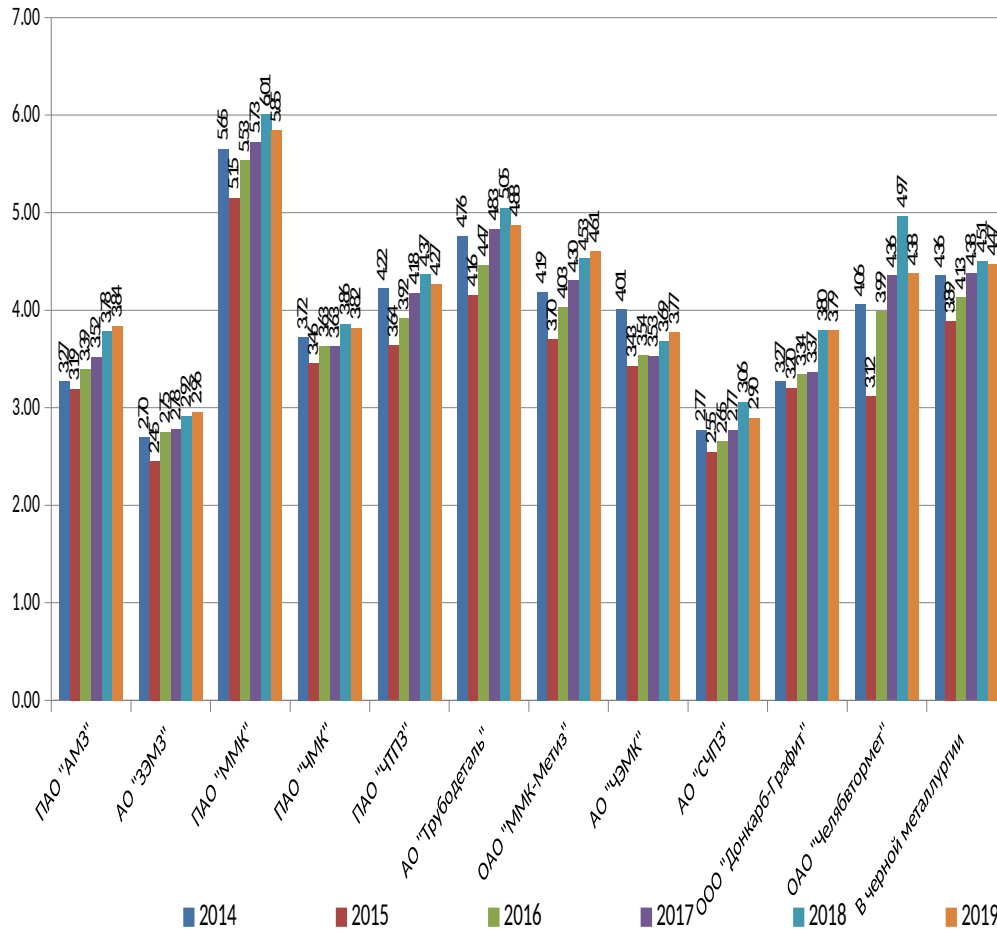
Средняя заработная плата ППП на предприятиях чёрной металлургии Челябинской области



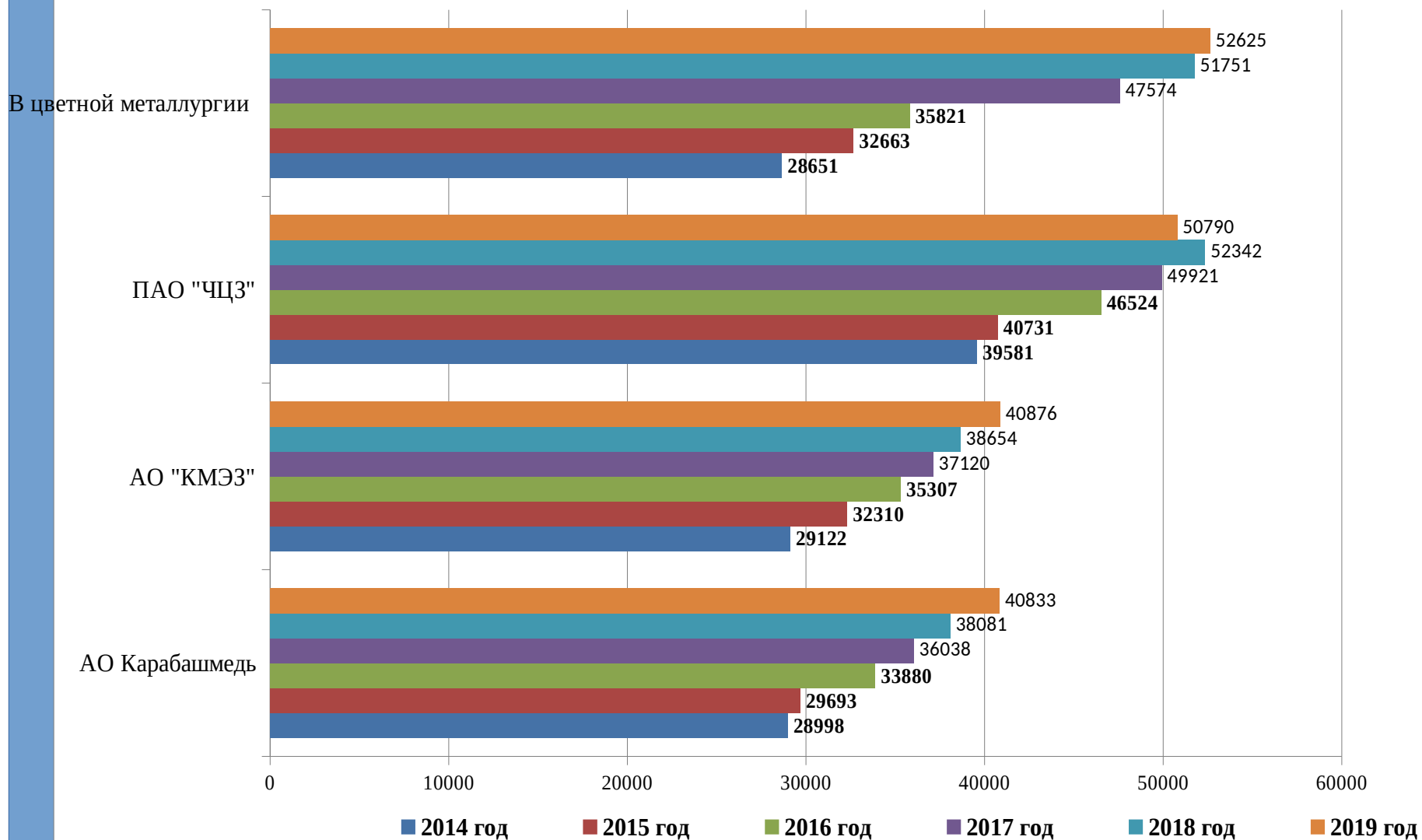
Динамика средней заработной платы ППП на предприятиях чёрной металлургии Челябинской области в 2019 году



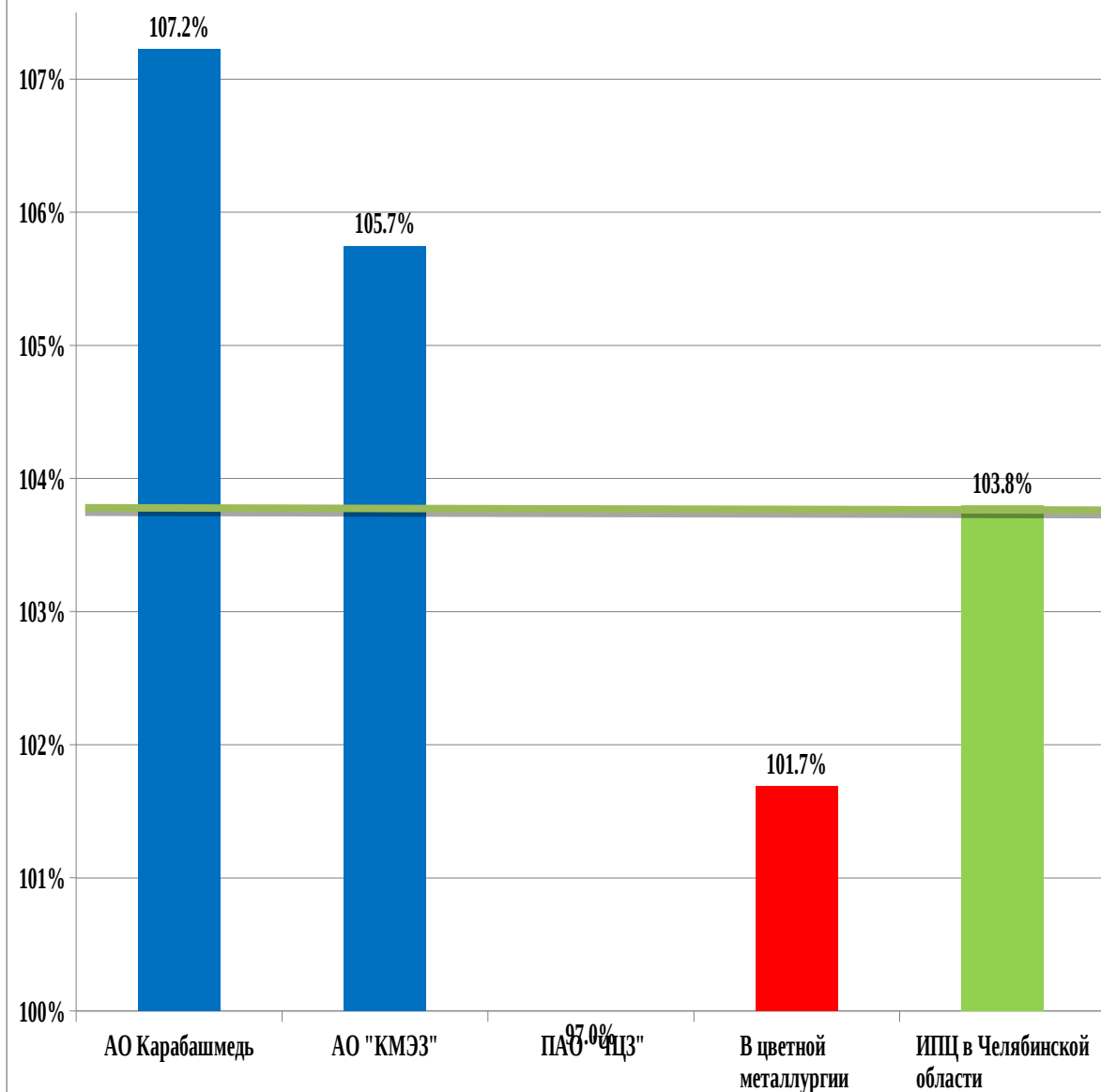
Динамика покупательной способности средней заработной платы ППП на предприятиях черной металлургии Челябинской области за 6 лет (с 2014 года)



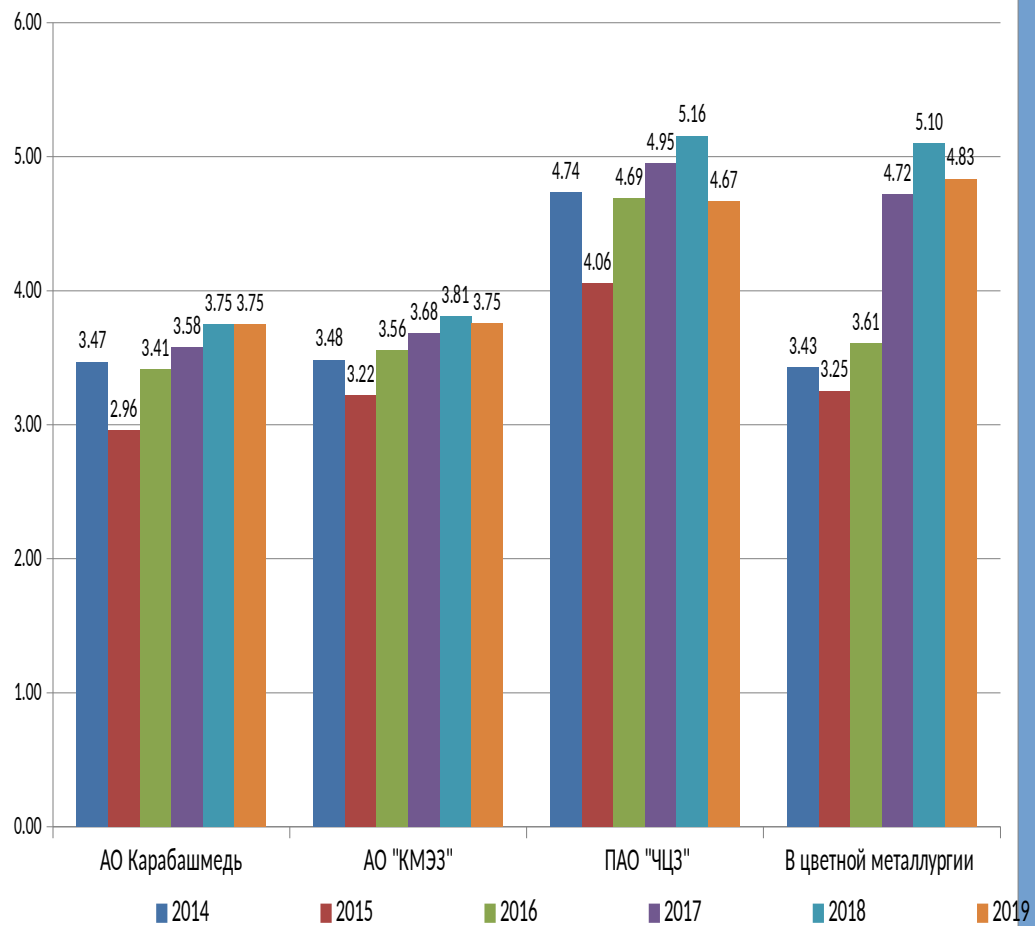
Средняя заработная плата ППП на предприятиях цветной металлургии Челябинской области



Рост средней заработной платы ППП на предприятиях цветной металлургии Челябинской области в 2019 году

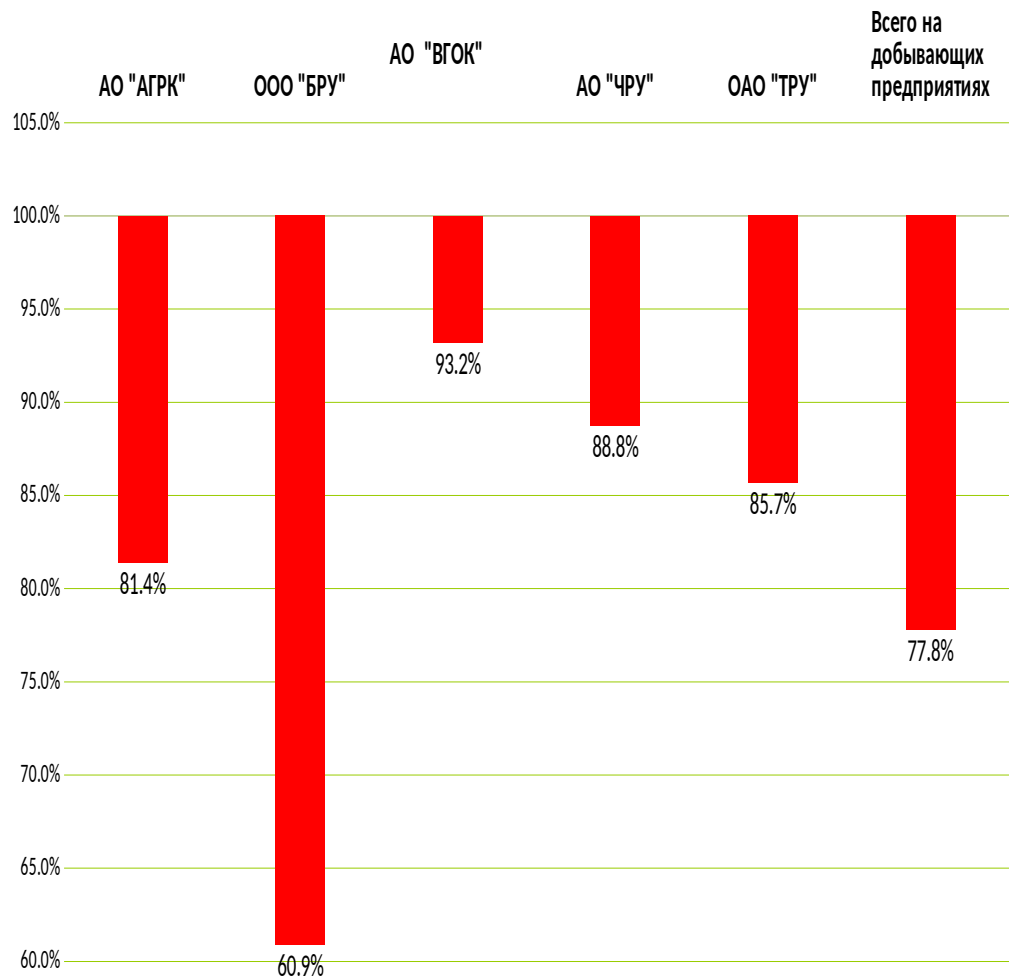


Динамика покупательной способности средней заработной платы ППП на предприятиях цветной металлургии Челябинской области

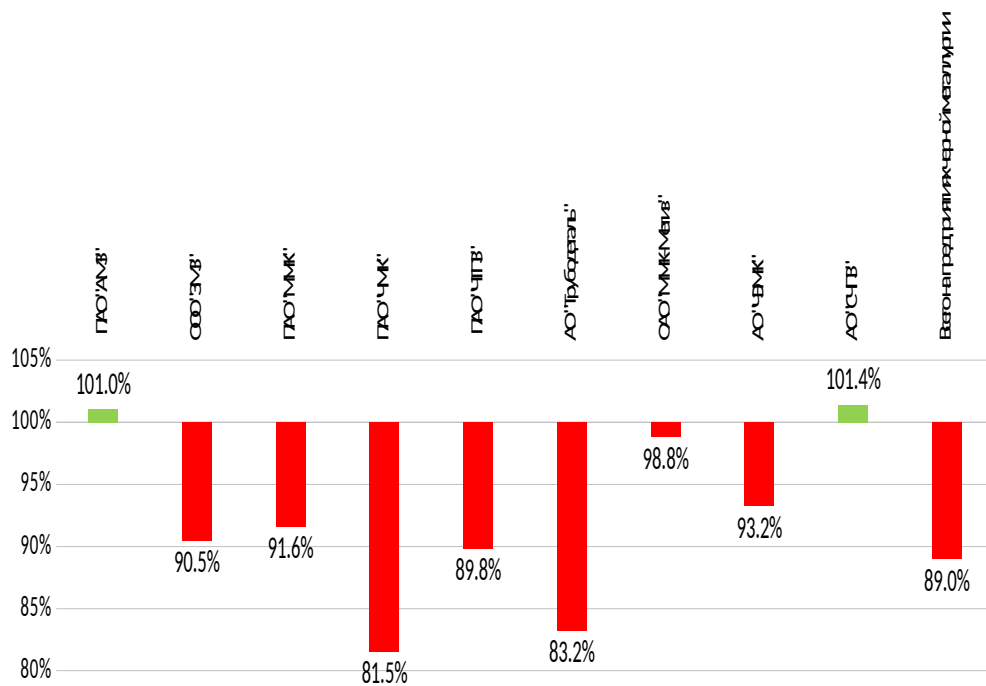


Наименование предприятия	среднесочисленная численность ППП в январе	среднесочисленная численность ППП в феврале	среднесочисленная численность ППП в марте	среднесочисленная численность ППП в апреле	среднесочисленная численность ППП в мае	среднесочисленная численность ППП в июне	среднесочисленная численность ППП в июле	среднесочисленная численность ППП в августе	среднесочисленная численность ППП в сентябре	среднесочисленная численность ППП в октябре	среднесочисленная численность ППП в ноябре	среднесочисленная численность ППП в декабре	в 2008 году	в 2009 году	в 2010 году	в 2011 году	в 2012 году	в 2013 году	в 2014 году	в 2015 году	в 2016 году	в 2017 году	в 2018 году	в 2019 году	изменение численности с 2014 по 2019 годы	Соотношение численности в 2019 к 2014 году	изменение численности за 2019 год	Соотношение численности в 2019 к 2018 году		
1	2	3	4																											
ДОБЫЧА РУД И НЕМЕТАЛЛИЧЕСКИХ МАТЕРИАЛОВ																														
АО "АГРК"	835	839	839	861	851	848	844	836	834	828	827	828	602	529	475	480	543	574	1031	1070	1064	984	856	839		-191	81.4%	-17	98.0%	
ООО "БРУ"	973	976	972	958	923	916	916	910	915	10	926	922	1994	1878	1657	1649	1632	1573	1412	1348	1216	1051	992	860		-552	60.9%	-133	86.6%	
АО "ВГОК"	793	793	793	792	792	794	799	794	789	788	785	784	1138	1155	1006	926	903	890	849	843	812	792	815	791		-58	93.2%	-23	97.1%	
АО "ЧРУ"	249	250	250	249	249	249	249	248	247	243	244	242	294	300	274	276	278	280	279	285	257	247	253	247		-31	88.8%	-5	98.0%	
ОАО "ТРУ"	451	452	456	460	463	460	456	450	437	378	363	355	589	528	434	474	485	519	504	504	473	481	474	432		-72	85.7%	-43	91.0%	
Всего на добывающих предприятиях													4617	4390	3846	3805	3841	3836	4074	4050	3821	3556	3390	3169		-905	77.8%	-221	93.5%	
Черная металлургия																														
ПАО "АМЗ"	4065	4090	4087	4070	4041	4033	4015	4029	4027	4021	4037	4056	4700	4695	4403	4306	4249	4066	4006	4025	3936	4080	4118	4048		42	101.0%	-71	98.3%	
ООО "ЗМЗ"	2396	2395	2402	2395	2383	2373	2386	2402	2359	2283	2297	2292	7911	6980	5672	4891	4938	4384	2612	2552	2489	2420	2372	2363		-249	90.5%	-8	99.6%	
ПАО "ММК"	17776	17687	17728	17719	17712	17702	17686	17680	17678	17676	17671	17663	24445	24630	21400	21260	21228	21329	19317	18572	18077	17955	17889	17698	Магнитогорск	-1619	91.6%	-191	98.9%	
ПАО "ЧМК"	13168	13131	13123	13145	13165	13200	13244	13322	13334	13404	13452	13425	18072	17951	15251	15144	14819	16429	16267	16152	15497	13261	13090	13259	Челябинск	-3008	81.5%	169	101.3%	
ПАО "ЧТПЗ"	5427	5436	5560	5685	5828	6061	6239	6339	6372	6336	6220	6183	8061	6732	6781	7465	6796	6562	6652	6295	5894	5751	5608	5974		-679	89.8%	366	106.5%	
АО "Трубоделаль"	1620	1659	1672	1661	1653	1653	1627	1618	1603	1595	1612	1620	1345	1134	1276	1858	2282	2006	1962	1767	1581	1508	1568	1633		-329	83.2%	65	104.2%	
ОАО "ММК-Метиз"	3930	3945	3948	3935	3945	3922	3899	3907	3915	3892	3831	3718	7967	6929	5003	4904	4650	4298	3946	3975	4019	4008	3915	3899		-47	98.8%	-16	99.6%	
ООО "Специальные технологии"													1319	969	726	732	751	713	669	692	640	585	0	0		-669	0.0%	0	#DIV/0!	
АО "ЧЭМК"	6818	6810	6793	6780	6742	6693	6596	6522	6522	6555	6566	6579	8247	9048	9226	9048	7815	7424	7147	7159	6808	6699	6866	6665		-482	93.2%	-201	97.1%	
АО "СЧПЗ"	1150	1153	1157	1156	1147	1140	1135	1130	1124	1118	1121	1115	796	842	1004	1005	1008	1060	1122	1152	1137	1116	1145	1137		16	101.4%	-7	99.4%	
Всего на предприятиях черной металлургии													82863	79910	70743	70612	68536	68271	63700	62340	60078	57383	56570	56676		-7024	89.0%	106	100.2%	
ЦВЕТНАЯ МЕТАЛЛУРГИЯ																														
АО Карабашмедь	1402	1406	1403	1405	1399	1380	1386	1391	1396	1403	1420	1427	1230	1245	1176	1249	1265	1279	1211	1256	1270	1308	1407	1402		191	115.8%	-5	99.6%	
АО "КМЭЗ"	1043	1043	1044	1043	1047	1060	1065	1064	1044	1039	1036	1200	2271	1584	1429	1454	1444	1442	1049	1012	994	999	1052	1061	Кыштым	12	101.1%	8	100.8%	
ОАО "Уфалейникель"	0	0	0	0	0	0	0	0	0	0	0	0	3450	3284	2943	2994	2819	2772	2868	2805	2420	573	0	0	В.Уфалей	-2868	0.0%	0	#DIV/0!	
ПАО "ЧЦЗ"	1720	1721	1726	1723	1724	1754	1776	1752	1724	1736	1729	1730	1768	1892	1802	1810	1786	1778	1786	1762	1747	1733	1724	1735		-52	97.1%	10	100.6%	
Всего на предприятиях цветной металлургии													8719	8005	7350	7507	7314	7271	6914	6834	6430	4613	4184	4197		-2717	60.7%	13	100.3%	
Итого занятых в металлургии:													94442	90165	80050	79849	77366	76959	71925	70468	67683	63147	61898	62392		-9533	86.7%	494	100.8%	
Предприятия по производству электродов и конструкционного графита																														
АО "ЧЭЗ"	550	556	554	549	540	529	515	506	483	319	118	0	1700	1206	1027	797	606	529	407	409	432	445	510	435		28	106.8%	-75	97.7%	
ООО "Донкарб-Графит"	478	481	481	482	483	485	488	489	495	586	593	586											468	511		511		42		
Предприятия по производству огнеупорной продукции																														
ПАО "Комбинат Магнезит" и ООО "Группа Магнезит"	4488	4486	4480	4475	4470	4440	4401	4404	4432	4413	4396	4417	8367	7997	7092	6310	5781	5082	3340	4666	4561	4530	4511	4442	Саткинский район	1101	133.0%	-69	98.0%	
ООО "ММС"	1211	1206	1207	1195	1190	1196	1168	1154	1156	1146	1138	1152											1334	1177		1177	#DIV/0!	-157		
ООО "РМП"	349	349	352	351	351	351	349	347	349	379	398	391											344	360		360	#DIV/0!	16		
Предприятия переработки вторичных металлов																														
ОАО "Челябвтормет"	594	592	590	593	591	585	576	567	565	557	553	524	1160	1044	930	932	910	889	904	885	743	706	635	574		-330	63.5%	-61	81.3%	
всего по области													107426	102552	90888	89964	86988	85876	79340	79184	76065	71233	71945	71539		99.4%	-7801	90.2%	-406	100.4%

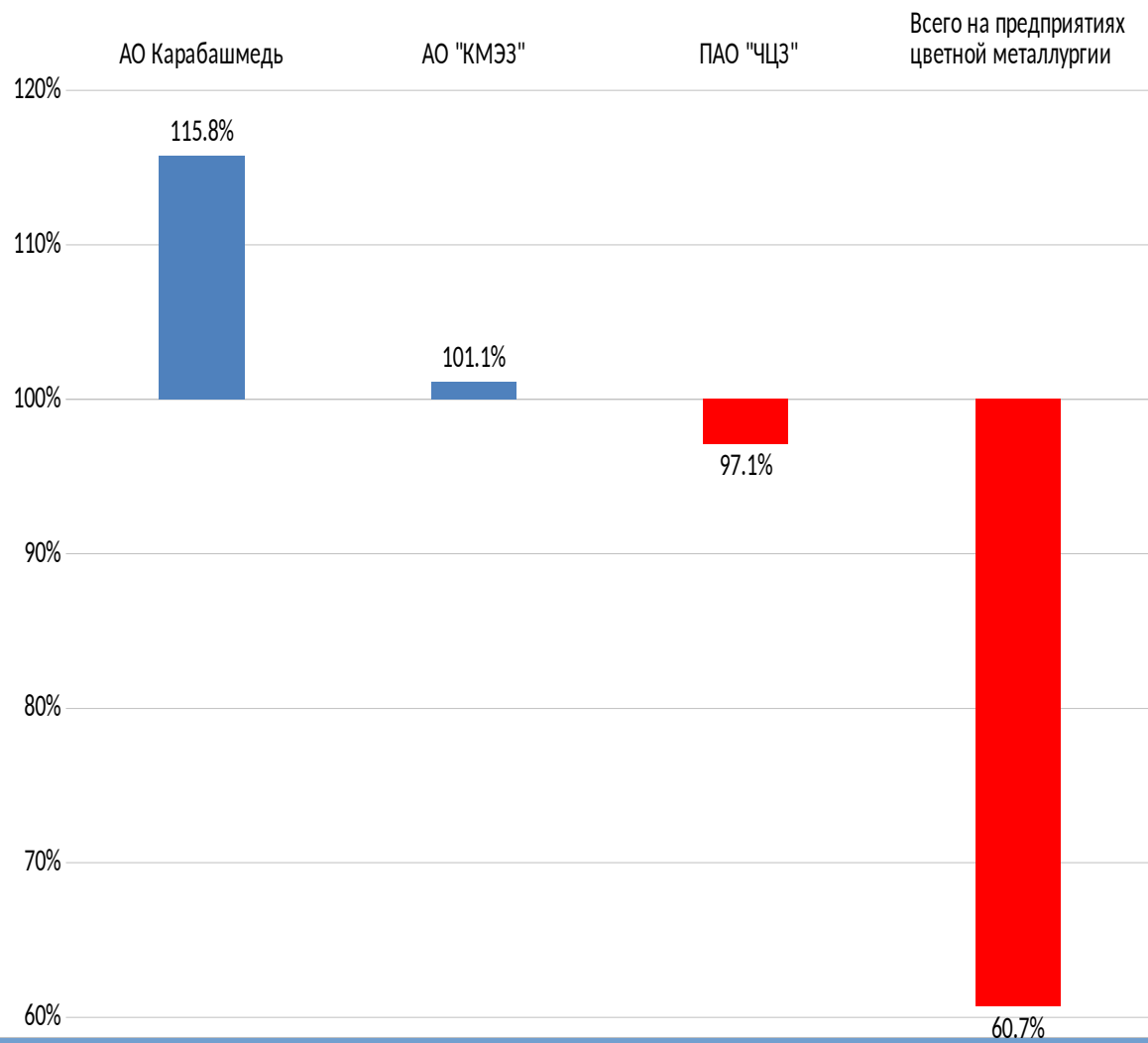
Динамика изменения среднесписочной численности на горнодобывающих предприятиях Челябинской области за 6 лет с 2014 года



Динамика изменения среднесписочной численности на предприятиях чёрной металлургии Челябинской области за 6 лет с 2014 года



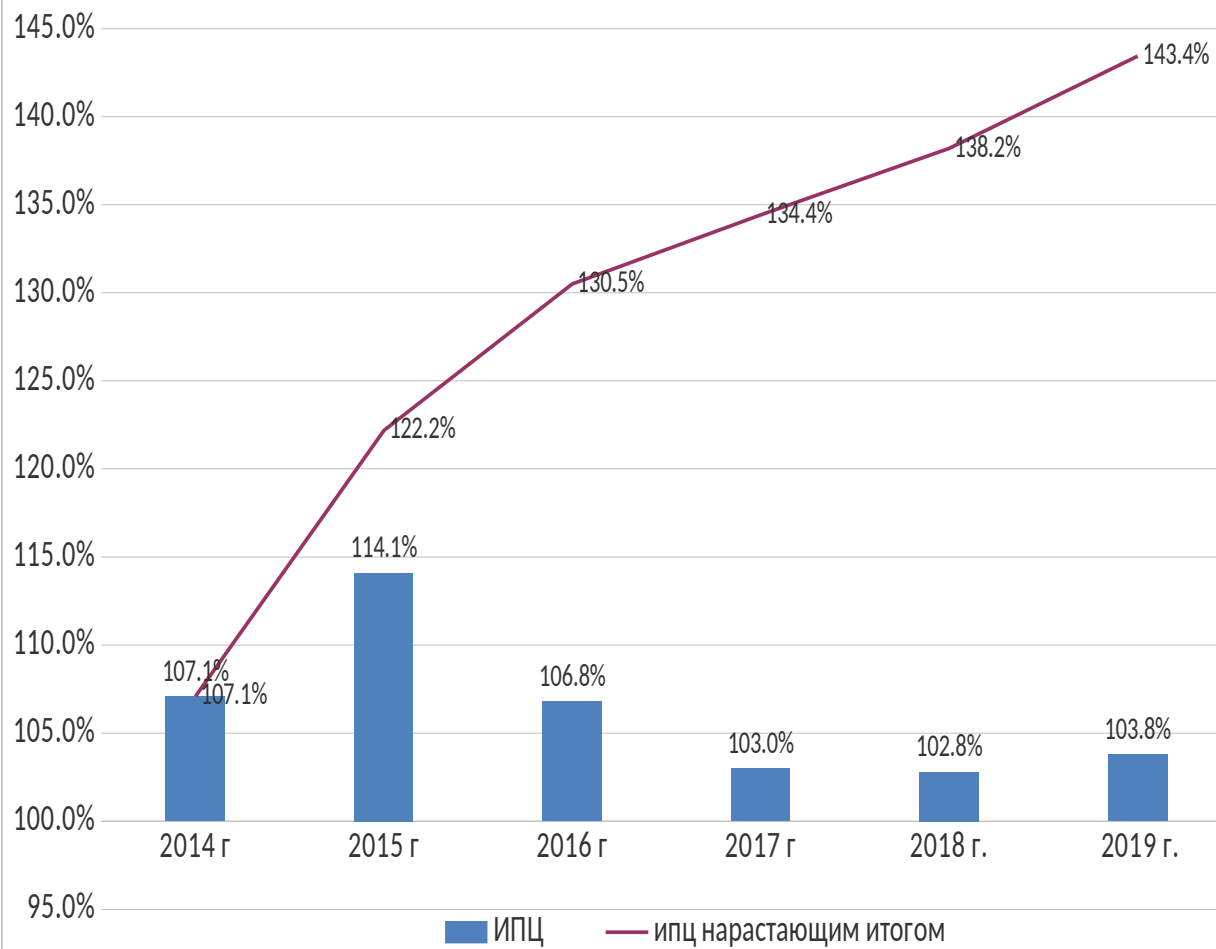
Динамика изменения среднесписочной численности на предприятиях цветной металлургии за 6 лет с 2014 года



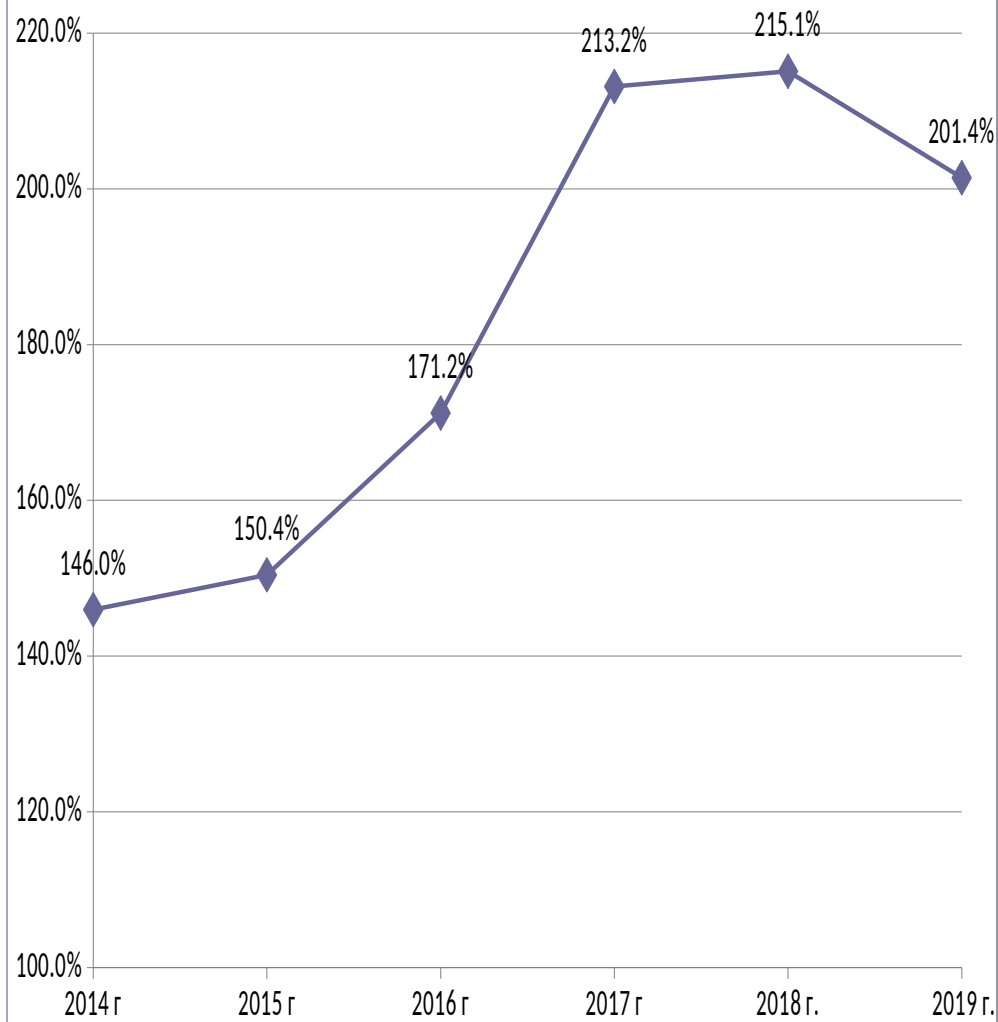
	2014 г	2015 г	2016 г	2017 г	2018 г.	2019 г.	за 6 лет .	за 12 лет
Динамика изменения объёмов металлургического производства по годам	112.7%	95.0%	94.9%	107.2%	95.6%	105.4%	109.8%	100.0%
Динамика изменения объёмов металлургического производства нарастающим итогом	112.7%	107.1%	101.6%	108.9%	104.1%	109.8%		
динамика изменения среднесписочной численности	95.9%	97.8%	97.8%	96.4%	98.8%	99.5%	86.9%	72.4%
динамика изменения производительности труда	117.6%	97.1%	97.0%	111.2%	96.8%	105.9%	126.3%	138.2%
Производительность труда нарастающим итогом	117.6%	114.2%	110.8%	123.2%	119.2%	126.3%		
Динамика производства меди рафинированной по годам	118.7%	92.2%	118.7%	106.9%	108.4%	94.6%	142.4%	125.4%
Динамика производства меди рафинированной нарастающим итогом	118.7%	109.4%	129.9%	138.9%	150.5%	142.4%		
Динамика производства цинка по годам	100.9%	100.3%	101.0%	104.7%	103.9%	107.7%	119.8%	131.9%
Динамика производства цинка нарастающим итогом	100.9%	101.2%	102.2%	107.0%	111.2%	119.8%		
Динамика огнеупорного производства по годам	96.6%	101.6%	100.1%	101.2%	106.8%	106.5%	113.1%	77.4%
Динамика огнеупорного производства нарастающим итогом	96.6%	98.1%	98.2%	99.4%	106.2%	113.1%		
индекс цен в металлургическом производстве и готовых металлических изделий по годам	118.4%	111.3%	117.3%	111.9%	104.3%	88.4%	159.5%	

индекс цен в металлургическом производстве и готовых металлических изделий нарастающим итогом	118.4%	131.8%	154.6%	173.0%	180.4%	159.5%		
индекс цен в добыче полезных ископаемых	137.4%	102.4%	106.1%	98.0%	116.3%	101.3%	172.4%	
Рентабельность металлургического производства	133.4%	105.7%	111.3%	120.0%	99.7%	93.2%	175.0%	
Рентабельность использования трудовых ресурсов	139.2%	108.1%	113.8%	124.5%	100.9%	93.6%	201.4%	
Динамика использования трудовых ресурсов	146.0%	150.4%	171.2%	213.2%	215.1%	201.4%		
Динамика средней заработной платы в черной металлургии							140.7%	
ИПЦ	107.1%	114.1%	106.8%	103.0%	102.8%	103.8%	143.4%	
ипц нарастающим итогом	107.1%	122.2%	130.5%	134.4%	138.2%	143.4%		
Оборот в металлургическом производстве		130.7%	103.4%	117.4%	102.9%	93.9%		
Оборот в металлургическом производстве, млрд. руб.	582.8	761.7	787.9	925.3	952.4	894.7	153.5%	
Накопленный оборот млрд.руб	582.8	1344.5	2132.4	3057.7	4010.1	4904.8	4904.8	

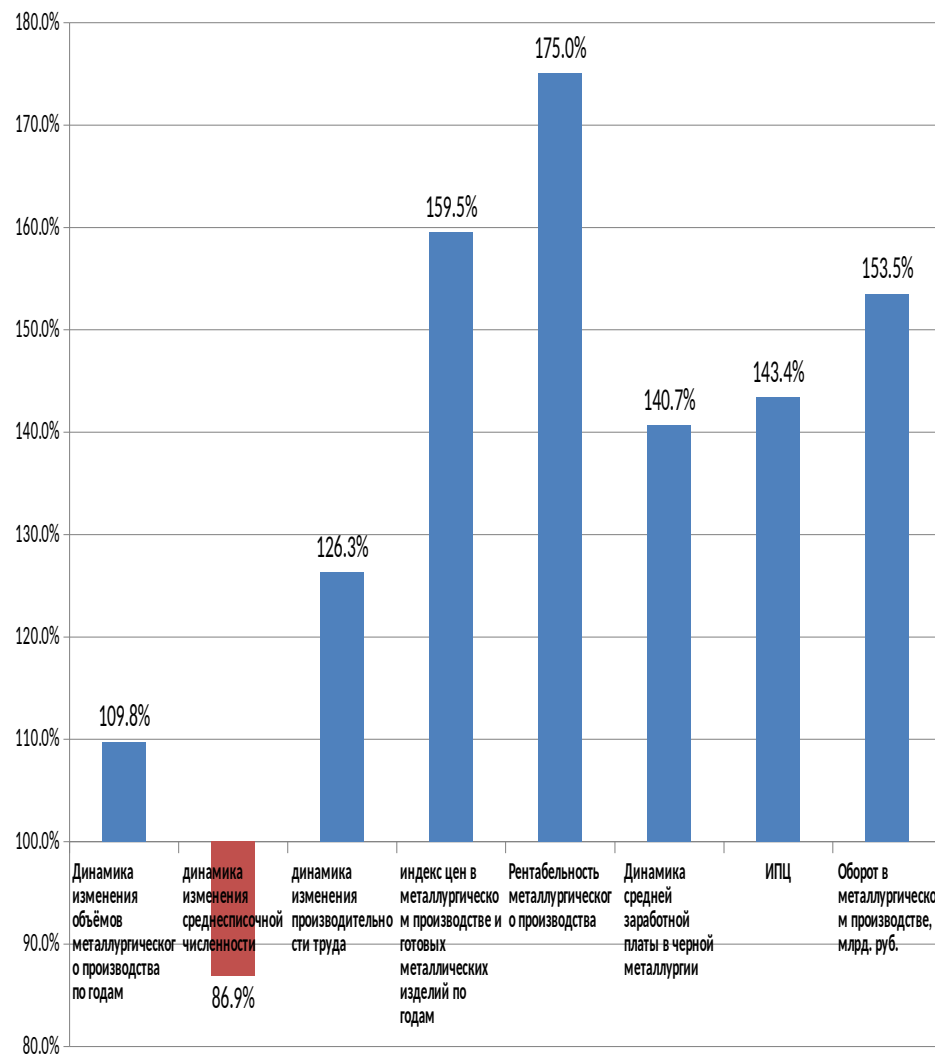
Динамика индекса потребительских цен в Челябинской области по годам и накопленная



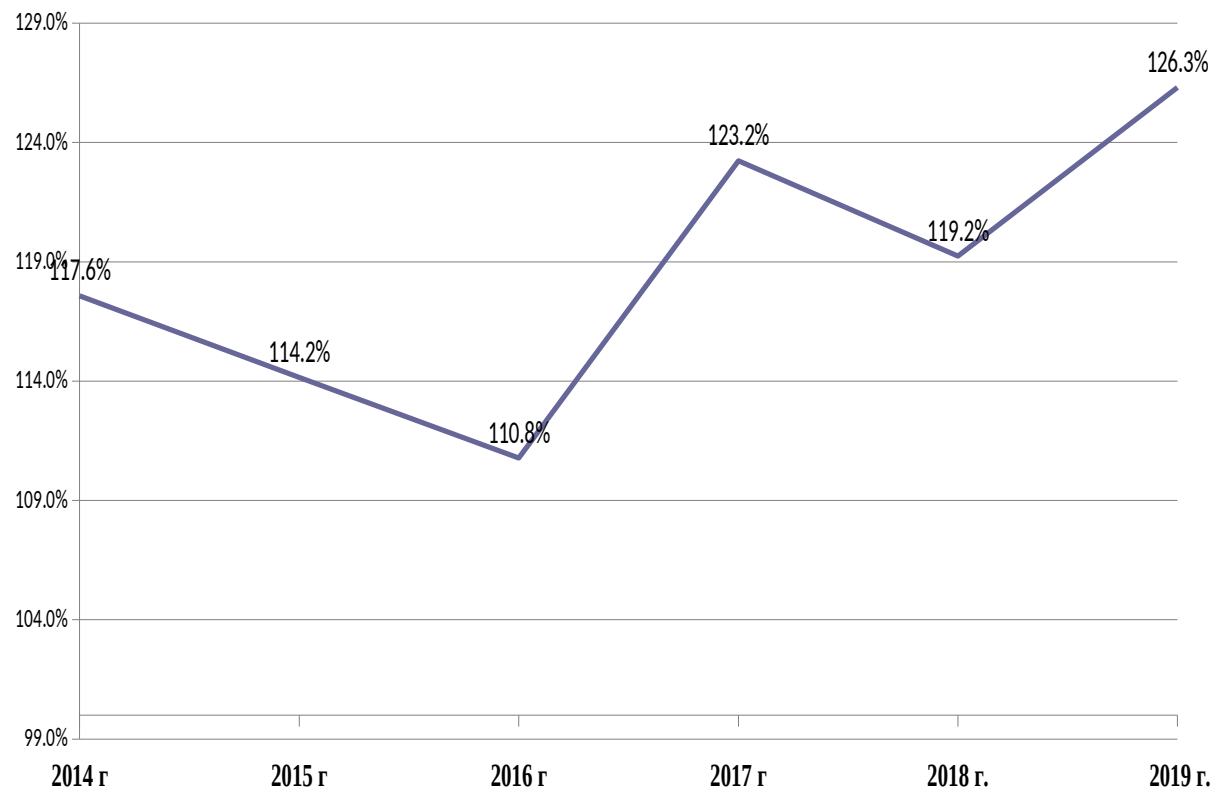
Динамика рентабельности трудовых ресурсов в разрезе объёмов производства, динамики цен и изменения численности



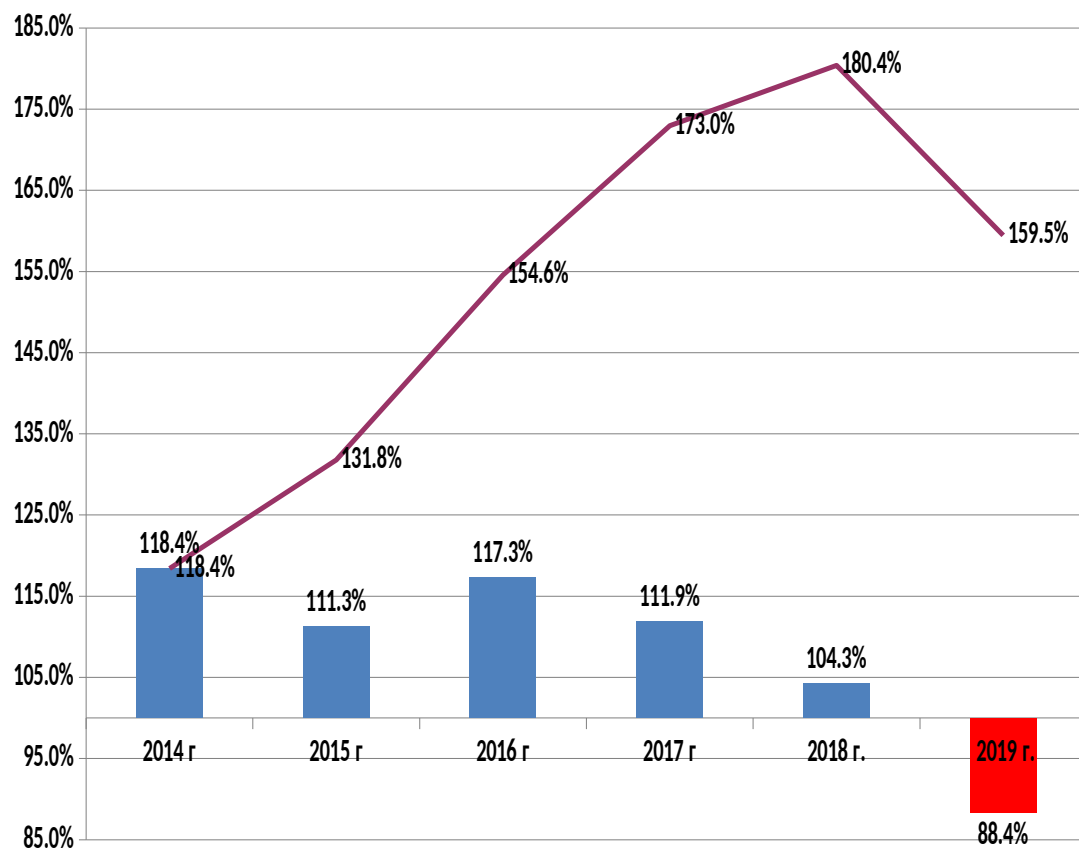
Основные производственно-экономические показатели Горно-металлургического комплекса Челябинской области нарастающим (убывающим) итогом за 6 лет (с 2014 по 2019 годы)



Накопленная за 6 лет производительности труда на предприятиях ГМК Челябинской области

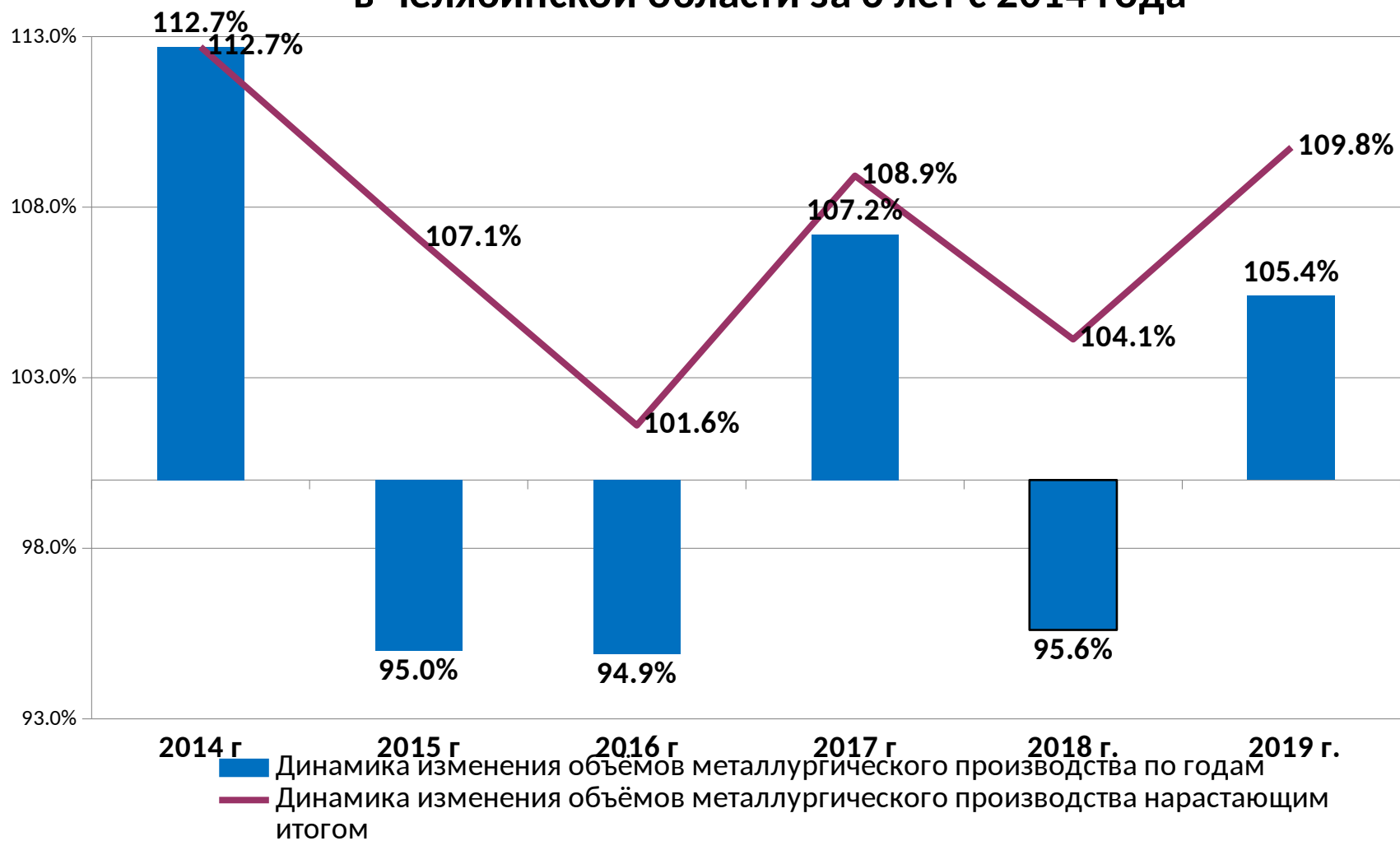


Изменение индекса цен в металлургическом производстве и готовых металлических изделий за шесть лет с 2014 года %

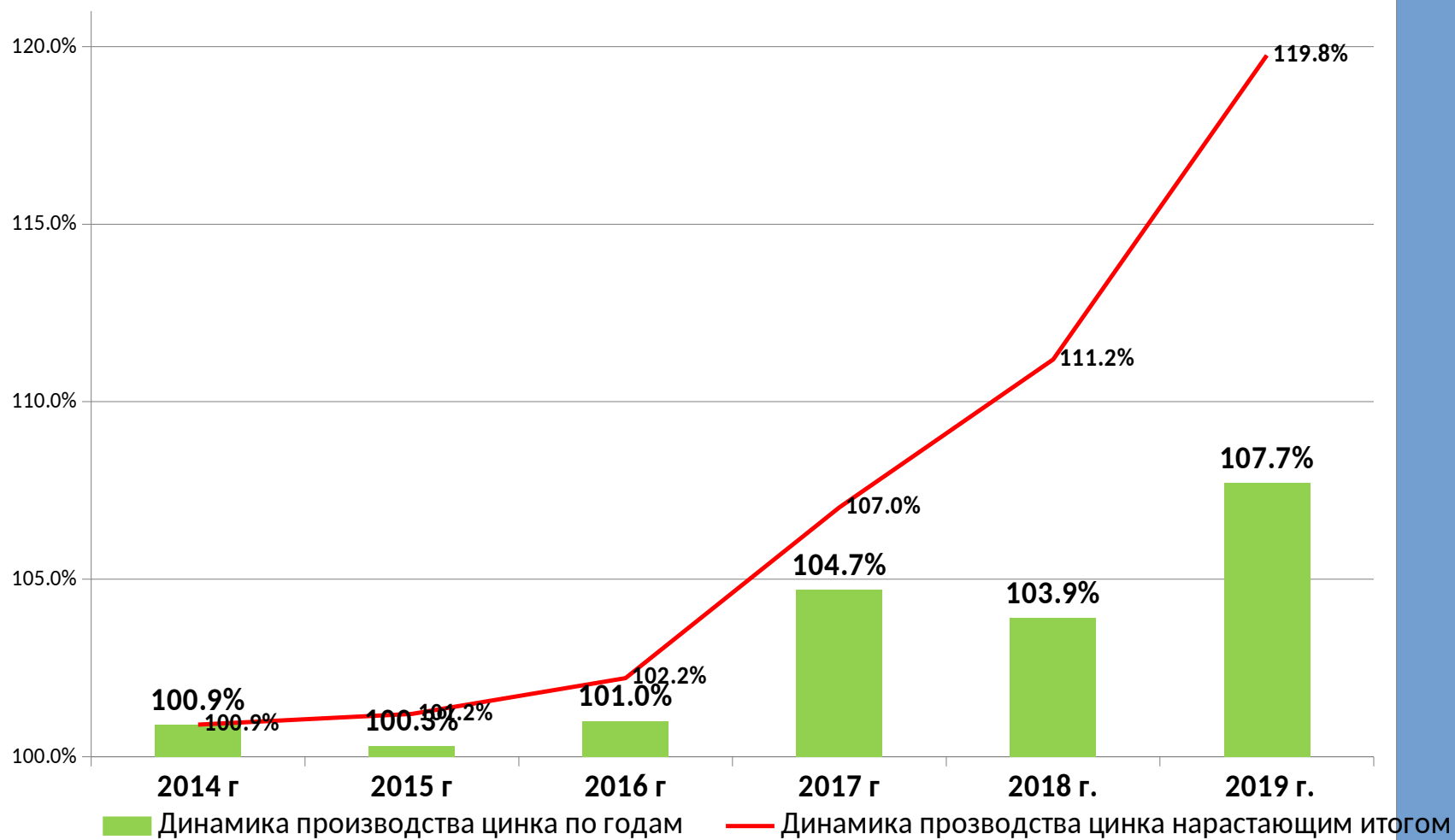


■ индекс цен в металлургическом производстве и готовых металлических изделий по годам
— индекс цен в металлургическом производстве и готовых металлических изделий нарастающим итогом

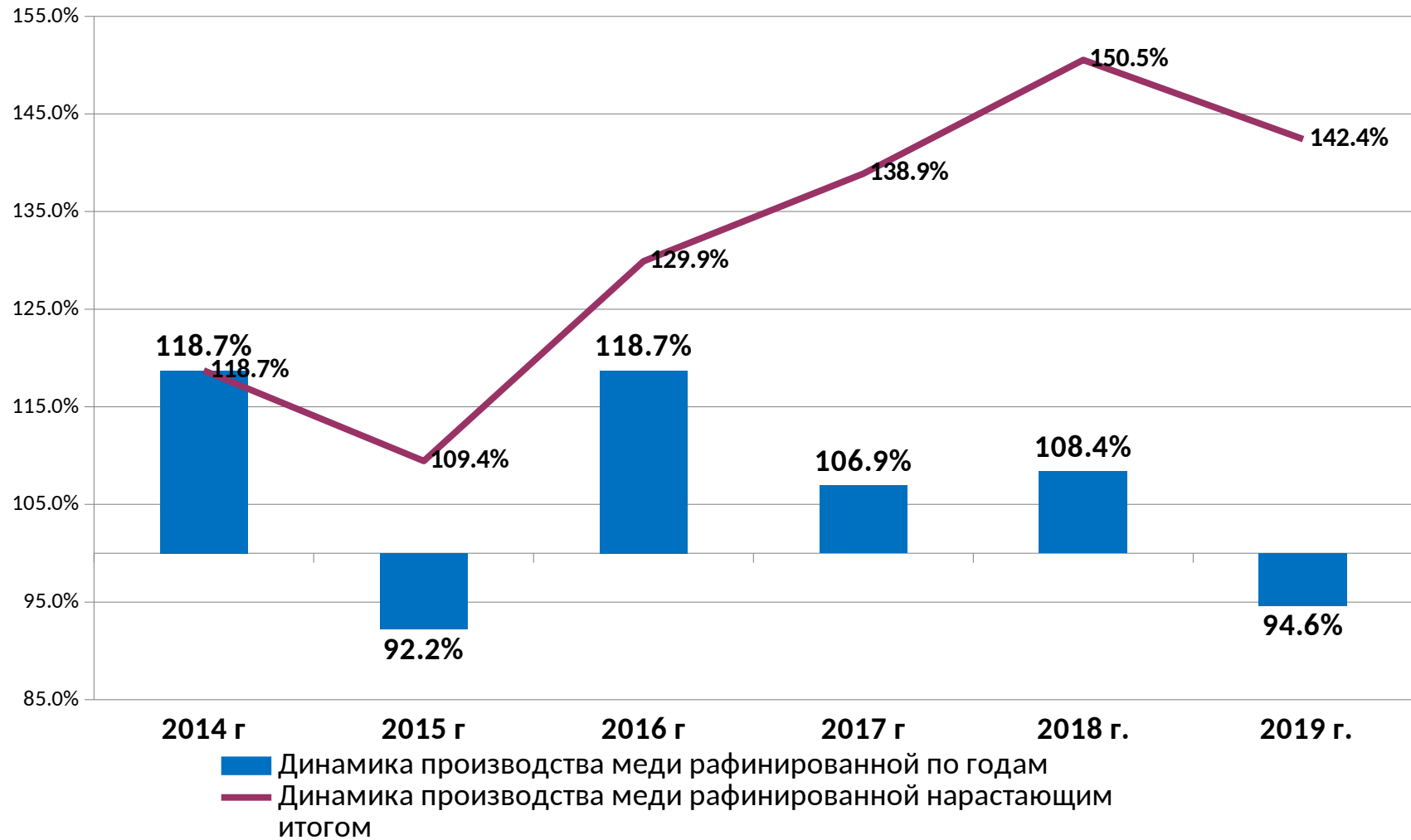
Динамика объёмов металлургического производства в Челябинской области за 6 лет с 2014 года



Динамика объёмов производства цинка в Челябинской области за 6 лет с 2014 года



Динамика объёмов производства меди рафинированной в Челябинской области



Динамика объёмов производства огнеупоров в Челябинской области за 6 лет с 2014 года

