

Социально-экономическое положение работников Горно-металлургического комплекса Челябинской области за декабрь 2017 г.

Наименование предприятия	Ср. списочная численность работников (чел.)		Тар. ставка рабочего I раз. (руб.)		Ср. месячная начисленная зарплата (руб.)					Ср. месячная зарплата (разряд) рабочих ведущих профессий (руб)	Удельн. вес з/п в себестоимости	Числ. раб. нах. в отпусках (чел/час.)	П М в регионе	Соот. с/з ППП к ПМ по региону	Выбыло работников с начала года (чел.)				
	Всего	В т.ч. ППП	В осн. цехах	% роста к декабрю 2016 года	Всего	в т.ч. ППП	ППП в % к дек. 2016	ППП в % к пред. мес.	рабочих						Профессия	%	По ин-ве пред.	Руб.	раз
ДОБЫЧА РУД И НЕМЕТАЛЛИЧЕСКИХ МАТЕРИАЛОВ																			
ОАО "Александринская горно-рудная компания"	926	926			42556	42556	117.0%	111.0%	35392	Машинист ПДМ 83519	Дробильщик 23 701	Флотатор 50 959			10185	4.18	305	0	305
ООО "Бакальское РУ"	1062	1050	4768	100%	23225	23308	113.1%	97.3%	18729	обжигальщик	Маш. Скр. Лебедки 37 987	Маш. Электровоза 19 116	12.2		10185	2.29	323	23	191
АО "Вишневогорский ГОК"	832	794	6383	105%	37164	38091	114.0%	102.0%		Машин. бур. устан. 43 053(5р)	Флотатор 41 362 (5р)	Водитель БелАЗ 40 278			10185	3.74	142		65
ЗАО "Челябинское РУ"	257	252			30575	30785	102.9%	69.3%		Маш. экскаватора 32 792	Маш. Бульдозара 28 661	Вод. Автомобиля 38 344			10185	3.02	42	0	12
ОАО "Тургоякское РУ"	484	484			33329	33329	95.8%	99.0%	31197	Маш. Экскаватора 090(6р) 53	Дробильщик 36 961(5р)	Вод. БелАЗа 45 058	37		10185	3.27	59		59
Черная металлургия																			
ПАО "Ашинский МЗ"	4195	4078	8986	104%	36938	37279	87.8%	108.3%	32757	Сталевар 56 613 (8р)	Оператор плу 59 616(7р)	Вальцовщик 63 439(7р)			10185	3.66			
АО "Златоустовский ЭМЗ"	2385	2343		0%	28909	28969	103.4%	101.5%	25704	Сталевар (7р)	Разливщик (6р)	Вальцовщик (7р)			10185	2.84			
ПАО "Магнитогорский МК"	17909	17909		0%	60190	60190	103.0%	102.9%	50958	Сталевар 81 232 (7р)	Горновой 81 450(7р)	Вальцовщик 64 381(6р)	3.8		10185	5.91	1,438	27	965
ПАО "Челябинский МК"	13058	13058	4056	104%	37546	37546	104.9%	104.1%	32530	Сталевар (7р)	Горновой (7р)	Вальцовщик (7р)			9616	3.90	2,324		
Трубные предприятия																			
ПАО "Челябинский ТПЗ"	5745	5745	4117	100%	45584	45584	109.4%	105.4%	40871	Машинист электромостового крана 35 376(4р)	Сварщик труб 081(6р) 52	Вальцовщик 52 619(7р)			10185	4.48	806	35	431
АО "Трубодеталь"	1505	1497	8568	100%	44497	44552	103.8%	95.6%	34204	Эл.свар. руч. сварки 48 567	Эл. Свар. на авт. и полуавт. 54 351	Наждачник 41 998	30	552	10185	4.37	272	24	92
Метизные предприятия																			
ОАО "ММК-Метиз"	3841	3838	5775	105%	45393	45405	116.6%	102.3%	38246	Вол. проволоки 52 214(5р)	Ткач мет.сеток 39 792(5р)	Калильщик 41 275(4р)			10185	4.46	567	0	251
ООО "Специальные технологии"	551	551	9700	105%	24005	24005	118.5%	109.2%	21788	Волочильщик 29 989	Травильщик 24 535	Гальваник 32 604		126	10185	2.36	226	1	128
Ферросплавные предприятия																			

АО "Челябинский ЭМК"	6847	6803	3523	100%	36120	36190	104.3%	100.0%	33010	Плавильщик 55 245(7р)	Слесарь рем. 34 286 (6р).	Маш. Крана 42 377 (4р)			10185	3.55	1343	10	711
АО "Саткинский ЧПЗ"	1136	1127	9945	107%	42215	42311	123.5%	156.6%	37474	Горновой 60 718(6р)	Электромонтер 55 830 (6р)	Маш.экскаватора 39 145			10185	4.15	0	0	0
ЦВЕТНАЯ МЕТАЛЛУРГИЯ																			
ЗАО Карабашмедь	1398	1326	9878	104%	36529	37484	103.8%	103.9%	31015	Плавильщик 65 055(5р)	Конверторщик 61 556(5р)	Слесарь - ремонтник 28 399(5р)			10185	3.68	230	8	165
ЗАО "Кыштымский медеэлектролитный завод"	1008	999	7067	104%	38290	38450	108.0%	107.9%	30955	Плавильщик 34 560	Электролизник 28 059				10185	3.78	82		15
ПАО "Челябинский ЦЗ"	1731	1731	8798	105%	54158	54158	111.8%	106.9%	45157	Плавильщик (6р) 40 625	Обжигальщик (6р) 52 504	Аппаратчик - гидрометаллург 43 315 (5р)			10185	5.32	197	8	79
Предприятия по производству электродов и конструкционного графита																			
ОАО "ЭПМ-ЧЭЗ"	460	456			44891	45230	120.9%	120.8%	40920	Шихтовщик 43 425 (4р)	Загрузчик-выгрузчик 58 600(5р)	Прессовщик 47 380(5р)			10185	4.44	22	0	22
ООО "Донкарб графит"	453	453			37072	37072	108.6%	106.6%	32573	смесильщик- обжигальщик 30 572 (4р)	Загрузчик-выгрузчик 963 (6р).	34 Станочник 34 176(5р)			10185	3.64	93	0	89
Предприятия по производству огнеупорной продукции																			
ПАО "Комбинат Магнезит" и ООО "Группа Магнезит"	4538	4538	4460	100%	32460	32460	108.3%	111.1%	24977	Проходчик 30 550	Прессовщик 37 047(5р)	Обжигальщик 31 909			10185	3.19	774	2	493
ООО "Магнезит Монтаж Сервис"	1341	1341	4628	100%	29150	29150	117.0%	105.1%	27620	Огнеупорщик 959(5р) 39	Слесарь-ремонтник 679(5р) 23	Электрогазосварщик 22 267			10185	2.86	295	0	216
ООО "Ремонтно-механическое предприятие"	352	312	3995	100%	25329	22591	115.2%	98.2%	20352	Станочник 22 484	Слесарь-ремонтник ЭРЦ 28 693	Электрогазосварщик РМЦ 26 764		23	10185	2.22	78	0	64
Предприятия переработки вторичных металлов																			
ОАО "Челябвтормет"	692	686	8669	100%	40450	40630	96.5%	86.0%	35740	Газорезчик 38 420	Прессовщик 38 310	Машинист крана 38 410			10185	3.99	161	12	103

Начисленная средняя заработная плата всего по области за ноябрь 2017 года =31 095руб.
по черной металлургии = 43 712 руб.
по цветной металлургии =40 998 руб.
по горнодобывающей промышленности = 37 004 руб.
Величина отраслевого социального стандарта оплаты труда на 01.12.2017 = 41 875 руб.

Председатель областной организации ГМПП

Нечаев Владимир Николаевич

Контактный телефон: (351) 263-49-60

е-mail: Nechaev@gmpp74.ru

Прожиточный минимум за 3-й квартал 2017 года в ср. на душу населения = 9 520 руб.
для трудоспособного населения = 10 185 руб.
для детей =9 830 руб.

для пенсионеров = 7 865руб.

Ю. А. Горанов

Социально-экономическое положение работников Горно-металлургического комплекса Челябинской области за декабрь 2018 г.

Наименование предприятия	Ср. списочная численность работников (чел.)		Тар. ставка рабочего I раз. (руб.)		Ср. месячная начисленная зарплата (руб.)					Ср. месячная зарплата (разряд) рабочих ведущих профессий (руб)			Удельн. вес з/п в себестоимости	Числ. раб. нах. в отпусках (чел/час.)	П М в регионе	Соот. с/з ППП к ПМ по региону	Выбыло работников с начала года (чел.)			
	Всего	В т.ч. ППП	В осн. цехах	% роста к декабрю 2017 года	Всего	в т.ч. ППП	ППП в % к дек. 2017	ППП в % к пред. мес.	рабочих	Профессия							%	По ин-ве пред.	Руб.	раз
ДОБЫЧА РУД И НЕМЕТАЛЛИЧЕСКИХ МАТЕРИАЛОВ																				
ОАО "Александринская горно-рудная компания"	863	863			46899	46899	110.2%	105.6%	38537	Машинист ПДМ 57 483	Дробильщик 31 009	Флотатор 34 513			10269	4.57		213	0	213
ООО "Бакальское РУ"	976	963	4856	101.8%	25828	25944	111.3%	105.5%	20498	Машинист скр. лебедки 648	Машинист конвейера 52 15 139	Маш. Электровоза 25 379	15.6		10269	2.53		277		192
ОАО "Вишневогорский ГОК"	798	761	6534	102.4%	48297	49312	129.5%	124.3%		Машин. бур. стан. 56 575(5р)	Флотатор 47 196 (5р)	Водитель БелАЗ 47 033			10269	4.80		134		95
ЗАО "Челябинское РУ"	249	245			31966	32162	104.5%	97.1%		Маш. экскаватора 34 887	Маш. Бульдозера 29 691	Вод. Автомобили 37 881			10269	3.13		45	0	16
ОАО "Тургорякское РУ"	451	451			36938	36938	110.8%	136.5%	34916	Маш. Экскаватора 63 735(6р)	Дробильщик 43 068(5р)	Вод. БелАЗа 81 600	30		10269	3.60		71		71
Черная металлургия																				
ПАО "Ашинский МЗ"	4073	3963	9345	104.0%	40731	41048	110.1%	97.9%	36186	Сталевар 76 157 (8р)	Оператор п/у 65 952(7р)	Вальцовщик 56 013(7р)			10269	4.00				
ООО "Златоустовский ЭМЗ"	2400	2359			29034	29226	100.9%	90.3%	26344	Сталевар (7р)	Разливщик (6р)	Вальцовщик (7р)			10269	2.85				
ПАО "Магнитогорский МК"	17845	17845			61526	61526	102.2%	95.8%	51364	Сталевар 83 792 (7р)	Горновой 83 756(7р)	Вальцовщик 66 176(6р)	3.8		10269	5.99		1,422	13	948
ПАО "Челябинский МК"	13186		4114	101.4%	39613	39613	105.5%	95.1%		Сталевар (7р)	Горновой (7р)	Вальцовщик (7р)			10269	3.86		1,620		
Трубные предприятия																				
ПАО "Челябинский ТПЗ"	5491	5491	4117	100%	45681	45681	100.2%	97.3%	37438	Машинист электромотового крана 674(4р)	33 Сварщик труб 51 141(6р)	Вальцовщик 53 600(7р)			10269	4.45		926	9	483
АО "Трубодеталь"	1627	1619	11928	139.2%	53893	53999	121.2%	100.1%	42475	Эл. свар. руч. сварки 61 995	Эл. Свар. на авт. и полуавт. 58 535	Наждачник 38 987	30	120	10269	5.26		261	14	178
Метизные предприятия																				
АО "ММК-Метиз"	3944	3941	6065	105.0%	47984	47994	105.7%	94.0%	40520	Вол. проволоки 58 400(5р)	Ткач мет. сеток 40 444(5р)	Калильщик 48 303(4р)			10269	4.67		468	0	239

Ферросплавные предприятия																			
ОАО "Челябинский ЭМК"	6843	6799	3513	100%	37040	37089	102.5%	89.8%	34182	Плавильщик 55 598(7р)	Слесарь рем. 36 777 (6р).	Маш. Крана 42 727 (4р)			10269	3.61	1468	6	757
АО "Саткинский ЧПЗ"	1157	1147	9945	100.0%	42579	42713	101.0%	140.6%	34431	Горновой 40 296(6р)	Электромонтер 33 850(6р)	Маш. экскаватора 26 229			10269	4.16	0	0	0
ЦВЕТНАЯ МЕТАЛЛУРГИЯ																			
ЗАО Карабашмедь	1399	1345	10440	105.7%	39197	39548	105.5%	91.9%	32365	Плавильщик 55 844(5р)	Конверторщик 58 097(5р)	Слесарь - ремонтник 27 320(5р)			10269	3.85	257	3	162
ЗАО "Кыштымский медьэлектролитный завод"	1047	1037	7351	104.0%	39690	39882	103.7%	92.0%	31974	Плавильщик 35 972	Электролизник 28 897				10269	3.88	144		19
ПАО "Челябинский ЦЗ"	1722	1722	8798	100.0%	56911	57047	105.3%	105.4%	47560	Плавильщик 41 186 (6р)	Обжигальщик 54 310 (6р)	Аппаратчик - гидрометаллург 45 512 (5р)			10269	5.56	157	14	68
Предприятия по производству электродов и конструкционного графита																			
АО "ЭПМ-ЧЭЗ"	552	544			39356	39599	87.6%	34.3%	35440	Шихтовщик 37 608 (4р)	Загрузчик-выгрузчик 43 841(5р)	Прессовщик 37 742(5р)			10269	3.86	0	0	0
ООО "Донкарб графит"	478	478			41692	41692	112.5%	103.7%	38485	смесильщик-обжигальщик 34 478 (4р)	Загрузчик-выгрузчик 317 (6р).	Станочник 38 350(5р)			10269	4.06	93	0	89
Предприятия по производству огнеупорной продукции																			
ПАО "Комбинат Магнезит" и ООО "Группа Магнезит"	4503	4503	4684	105.0%	37110	37110	114.3%	100.8%	27910	Проходчик 34 139	Прессовщик 570(5р)	Обжигальщик 34 649			10269	3.61	821	0	423
ООО "Магнезит Монтаж Сервис"	1231	1231	4860	105.0%	29600	29600	101.5%	93.2%	27830	Огнеупорщик 30 129(5р)	Слесарь-ремонтник 24 766(5р)	Электрогазосварщик 25 446			10269	2.88	442	0	259
ООО "Ремонтно-механическое предприятие"	346	300	3995	100%	28428	26045	115.3%	96.3%	24205	Станочник 22 471	Слесарь-ремонтник ЭРЦ 31 801	Электрогазосварщик РМЦ 25 770		22	10269	2.54	62	0	50
Предприятия переработки вторичных металлов																			
ОАО "Челябвтормет"	614	612	8669	100%	45960	45940	113.1%	103.7%	40370	Газорезчик 42 180	Прессовщик 40 850	Машинист крана 39 570			10269	4.47	151	22	63

Начисленная средняя заработная плата всего по области за ноябрь 2018 года =34 944руб.
по черной металлургии = 45 113 руб.
по цветной металлургии =46 506 руб.
по горнодобывающей промышленности = 41 855 руб.
Величина отраслевого социального стандарта оплаты труда на 01.12.2018 = 44 843 руб.

Прожиточный минимум за 3-й квартал 2018 года в ср. на душу населения = 9 952 руб.
для трудоспособного населения = 10 269 руб.
для детей =9 939 руб.

для пенсионеров = 7 918руб.

Председатель областной организации ГМПР

Ю. А. Горанов

Социально-экономическое положение работников Горно-металлургического комплекса Челябинской области за декабрь 2018 г.

Наименование предприятия	Ср. списочная численность работников (чел.)		Тар. ставка рабочего I раз. (руб.)		Ср. месячная начисленная зарплата (руб.)					Ср. месячная зарплата (разряд) рабочих ведущих профессий (руб)	Удельн. вес з/п в себестоимости	Числ. раб. нах. в отпусках (чел/час.)	П М в регионе	Соот. с/з ППП к ПМ по региону	Выбыло работников с начала года (чел.)				
	Всего	В т.ч. ППП	В осн. цехах	% роста к декабрю 2018 года	Всего	в т.ч. ППП	ППП в % к дек. 2018	ППП в % к пред. мес.	рабочих						Профессия	%	По ин-ве пред.	Руб.	раз
ДОБЫЧА РУД И НЕМЕТАЛЛИЧЕСКИХ МАТЕРИАЛОВ																			
ОАО "Александринская горно-рудная компания"	828	828			48550	48550	103.5%	109.3%	39215	Машинист ПДМ 55 787	Дробильщик 38 556	Флотатор 37 583			11029	4.40	176	0	176
ООО "Бакальское РУ"	922	908	4865	100.2%	25284	25408	97.9%	103.3%	20484	Машинист скр. лебедки 010	Машинист конвейера 23 13 774	Маш. Электровоза 23 844			11029	2.30	219		160
ОАО "Вишневогорский ГОК"	784	746	6816	104.3%	52235	53500	108.5%	134.9%		Машин. бур. устан. 63 044 (5р)	Флотатор 51 288 (5р)	Водитель Навы 52 962			11029	4.85	91		55
ЗАО "Челябинское РУ"	242	238			35405	35621	110.8%	107.6%		Маш. экскаватора 38 871	Маш. Бульдозера 36 989	Вод. Автомобиля 39 160			11029	3.23	43	0	15
ОАО "Туроякское РУ"	355	355			35078	35078	95.0%	129.7%	32803	Маш. Экскаватора 58 499(6р)	Дробильщик 60 0016(5р)	Вод. БелАЗа 48 919	29		11029	3.18	125	1	124
Черная металлургия																			
ПАО "Ашинский МЗ"	4056	3936	10531	112.7%	45348	45842	111.7%	109.4%	40432	Сталевар 91 943(8р)	Оператор плу 76 352(7р)	Вальцовщик 64 917(7р)			11029	4.16			
ООО "Златоустовский ЭМЗ"	2292	2252			38709	39064	133.7%	120.7%	35814	Сталевар (7р)	Разливщик (6р)	Вальцовщик (7р)			11029	3.54			
ПАО "Магнитогорский МК"	17663	17663	6750		64507	64507	104.8%	100.4%	53846	Сталевар 88 437(7р)	Горновой 89 541(7р)	Вальцовщик 70 005(6р)	3.9		11029	5.85	1,413	7	1003
ПАО "Челябинский МК"	13425	13425	8136	197.8%	45183	45183	114.1%	108.4%		Сталевар (7р)	Горновой (7р)	Вальцовщик (7р)			11029	4.10	1,786		
Трубные предприятия																			
ПАО "Челябинский ТПЗ"	6183	6183	4736	115%	46067	46067	100.8%	98.2%	39680	Машинист электромостового крана 138(4р)	32 Сварщик труб 54 487(6р)	Вальцовщик 54 487(7р)			11029	4.18	1387	3	1027
АО "Трубодеталь"	1620	1612	12496	139.2%	58531	58607	108.5%	108.6%	46876	Эл. свар. руч. сварки 59 073	Эл. Свар. на авт. и полуавт. 88 293	Наждачник 46 397	30	49	11029	5.31	238	19	147
Метизные предприятия																			
АО "ММК-Метиз"	3718	3715	6370	105.0%	54160	54173	112.9%	106.1%	45863	Вол. проволоки 65 345(5р)	Ткан мет. сеток 47 745(5р)	Калильщик 51 076(4р)			11029	4.91	510	3	170
Ферросплавные предприятия																			

ОАО "Челябинский ЭМК"	6579	6531	7752	221%	42388	42477	114.5%	102.8%	39044	Плавильщик 66 779(7р)	Слесарь рем. (6р). 43 591	Маш. Крана 40 513 (4р)			11029	3.85	1557	11	812
АО "Саткинский ЧПЗ"	1115	1109	10158	102%	45765	45819	107.3%	150.9%	40258	Горновой 41 717(6р)	Электромонтер 40 833(6р)	Маш.экскаватора 29 855			11029	4.15	0	0	0
ЦВЕТНАЯ МЕТАЛЛУРГИЯ																			
ЗАО Карабашмедь	1427	1372	11375	104.0%	42444	42941	108.6%	99.8%	35833	Плавильщик 64 559(5р)	Конверторщик 69 428(5р)	Слесарь - ремонтник 37 071(5р)			11029	3.89	240	3	163
ЗАО "Кыштымский недеелектролитный завод"	1200	1190	9250	125.8%	41475	41688	104.5%	96.2%	34160	Плавильщик 35 728	Электролизник 30 542				11029	3.78	268	1	40
ПАО "Челябинский ЦЗ"	1730	1719	9497	107.9%	57255	57359	100.5%	106.0%	47926	Плавильщик 42 725(6р)	Обжигальщик 51 172 (6р)	Аппаратчик - гидрометаллург 47 390 (5р)			11029	5.20	299	1	75
Предприятия по производству электродов и конструкционного графита																			
ООО "Донкарб графит"	586	586			44483	44483	106.7%	110.6%	38633	смесильщик-обжигальщик 42 153 (4р)	Загрузчик-выгрузчик 058 (6р).	44 Станочник 40 165(5р)			11029	4.03		0	
Предприятия по производству огнеупорной продукции																			
ПАО "Комбинат Магнезит" и ООО "Группа Магнезит"	4417	4417	5680	115.7%	43302	43302	116.7%	117.7%	27910	Проходчик 46 580	Прессовщик 846(5р)	55 Обжигальщик 40 192			11029	3.93	740	0	387
ООО "Магнезит Монтаж Сервис"	1152	1152	5092	100.0%	31740	31740	107.2%	99.9%	30050	Огнеупорщик 26 300(5р)	Слесарь-ремонтник 29 133(5р)	Электрогазосварщик 28 651			11029	2.88	375	0	230
ООО "Ремонтно-механическое предприятие"	391	344	4395	105%	31983	30018	115.3%	111.0%	27953	Станочник 28 486	Слесарь-ремонтник ЭРЦ 20 695	Электрогазосварщик РМЦ 28 937		31	11029	2.72	72	1	50
Предприятия переработки вторичных металлов																			
ОАО "Челябвтормет"	524	523	9082	100%	40427	40427	88.0%	91.3%	34948	Газорезчик 34 773	Прессовщик 30 028	Машинист крана 33 153			11029	3.67			

Начисленная средняя заработная плата всего по области за ноябрь 2019 года =36 487руб.
по черной металлургии = 47 669 руб.
по цветной металлургии =48 925 руб.
по горнодобывающей промышленности = 44 426 руб.
Величина отраслевого социального стандарта оплаты труда на 01.12.2019 = 46 332 руб.

Председатель областной организации ГМПР

Нечаев Владимир Николаевич
Контактный телефон: (351) 263-49-60
e-mail: Nechaev@gmpr74.ru

Прожиточный минимум за 4-й квартал 2019 года в ср. на душу населения = 10 038 руб.
для трудоспособного населения = 10 777 руб.
для детей =10 311руб.

для пенсионеров = 8 341руб.

Ю. А. Горанов

Социально-экономическое положение работников Горно-металлургического комплекса Челябинской области за январь 2020 г.

Наименование предприятия	Ср. списочная численность работников (чел.)		Тар. ставка рабочего I раз. (руб.)		Ср. месячная начисленная зарплата (руб.)					Ср. месячная зарплата (разряд) рабочих ведущих профессий (руб.)			Удельный вес Э/П в себестоимости	Числ. раб. нах. в отпусках (чел./час.)	П М в регионе	Соот. с/з ППП к ПМ по региону	Выбыло работников с начала года (чел.)		
	Всего	В т.ч. ППП	В осн. цехах	% роста к декабрю 2019 года	Всего	в т.ч. ППП	ППП в % к дек. 2019	ППП в % к пред. мес.	рабочих	Профессия							%	По ин-ве пред.	Руб.
ДОБЫЧА РУД И НЕМЕТАЛЛИЧЕСКИХ МАТЕРИАЛОВ																			
ОАО "Александринская горно-рудная компания"	822	822			47692	47692	98.2%	98.2%	40384	Машинист ПДМ 59 438	Дробильщик 39 981	Флотатор 49 849			10777	4.43	12		12
ООО "Бакальское РУ"	914	900	4865	100%	26573	26670	105.0%	105.0%	20610	Машинист Скр. лебедки 607	Машинист конвейера 16 339	Маш. Электровоза 25 260	19.6		10777	2.47	15		15
АО "Вишневогорский ГОК"	782	744	6816	100%	35665	36356	68.0%	68.0%		Машин. бур. устан. 59 777(5р)	Флотатор 39 793 (5р)	Водитель НОВО 34 768			10777	3.37	9		7
АО "Челябинское РУ"	240	235			31906	32216	90.4%	90.4%		Маш. экскаватора 36 531	Маш. Бульдозара 31 229	Вод. Автомобиля 35 191			10777	2.99	1		1
ОАО "Тургорское РУ"	353	353			39572	39572	112.8%	112.8%	35869	Маш. Экскаватора 965(6р)	Дробильщик 50 331(5р)	Вод. БелАЗа 51 341	31		10777	3.67	6		6
Черная металлургия																			
ПАО "Ашинский МЗ"	4058	3938	10531	100%	60790	61382	133.9%	133.9%	52469	Сталевар 121 521(8р)	Оператор п/у 96 377(7р)	Вальцовщик 85 418(7р)			10777	5.70			
АО "Златоустовский ЭМЗ"	2396	2356			29763	29902	102.3%	102.3%	27028	Сталевар (7р)	Разливщик (6р)	Вальцовщик (7р)			10002	2.99			
ПАО "Магнитогорский МК"	17464	17464	6750	100%	69862	69862	108.3%	108.3%	59867	Сталевар 725(7р) 100	Горновой 100 293(7р)	Вальцовщик 81 935 (6р)	4.4		10777	6.48	274	1	190
ПАО "Челябинский МК"	13299	13299	8136	100%	43986	43986	97.4%	97.4%		Сталевар (7р)	Горновой (7р)	Вальцовщик (7р)			10777	4.08	103		
Трубные предприятия																			
ПАО "Челябинский ТПЗ"	6143	6143	4117	87%	44924	44924	97.5%	97.5%	37726	Машинист электромостового крана 35 734(4р)	Сварщик труб 908(6р) 59	Вальцовщик 58 497(7р)			10777	4.17	149	0	73
АО "Трубодеталь"	1627	1620	9656	100.0%	57362	57380	97.9%	97.9%	46555	Эл.свар. руч. сварки 43 141	Эл. Свар. на авт. и полуавт. 66 030	Наждачник 39 701	30	89	10777	5.32	9	0	8
Метизные предприятия																			
ОАО "ММК-Метиз"	3624	3621	6370	100%	52661	52672	97.2%	97.2%	45022	Вол. проволоки 567(5р) 64	Ткан мет.сеток 46 983(5р)	Калильщик 51 246 (4р)			10777	4.89	17	0	7
Ферросплавные предприятия																			
АО "Челябинский ЭМК"	6541	6495	7773	100%	43156	43234	101.8%	101.8%	39303	Плавильщик 72.102(7р)	Слесарь рем. 43 422 (6р).	Маш. Крана 43 596 (4р)			10777	4.01	86	0	37

АО "Саткинский ЧПЗ"	1113	1107	10158	100%	32516	32563	71.1%	71.1%	30232	Горновой 42 079(6р)	Электромонтер 39 494 (6р)	Машинист эксковатора 31 354			10777	3.02	0	0	0
ЦВЕТНАЯ МЕТАЛЛУРГИЯ																			
ЗАО Карабашмедь	1428	1375	8790	104.0%	53896	54528	127.0%	127.0%	43830	Плавильщик 62 312(5р)	Конверторщик 65 190(5р)	Слесарь - ремонтник 38 878(5р)			10777	5.06	16	0	11
ЗАО "Кыштымский медьэлектролитный завод"	1201	1191	9250	100%	43999	44177	106.0%	106.0%	36130	Плавильщик 53 867	Электролизник 37 224				10777	4.10	11	1	2
ПАО "Челябинский ЦЗ"	1730	1713	9497	100.0%	54613	54648	95.3%	95.3%	46920	Плавильщик 092 (6р) 43	Обжигальщик 49 084 (6р)	Аппаратчик - гидрометалург 46 193 (5р)			10777	5.07	13	0	8
Предприятия по производству конструкционного графита																			
ООО "ДонкарбГрафит"	566	566			42607	42607	95.8%	95.8%	36471	смесильщик- обжигальщик 42 079(4р)	Загрузчик-выгрузчик 43 658 (6р).	Станочник 38 464(5р)			10777	3.95		0	
Предприятия по производству огнеупорной продукции																			
ПАО "Комбинат Магнезит" и ООО "Группа Магнезит"	4417	4417	4389	100.0%	38989	38989	90.0%	90.0%	33661	Проходчик 54 052	Прессовщик 60 792(5р)	Обжигальщик 41 672			10777	3.62	29	0	20
ООО "Магнезит Монтаж Сервис"	1153	1153	3934	100%	33098	33098	104.3%	104.3%	31930	Огнеупорщик 37 385(5р)	Слесарь-ремонтник 35 617(5р)	Электрогазосварщик 35 332			10777	3.07	19	0	16
ООО "Ремонтно-механическое предприятие"	398	349	3396	100%	33199	31980	106.5%	106.5%	30904	Станочник 22 253	Слесарь-ремонтник ЭРЦ 19 904	Электрогазосварщик РМЦ 23 434			10777	2.97	6	0	4
Предприятия переработки вторичных металлов																			
ОАО "Челябвтормет"	513	512	7018	100%	32383	32383	80.1%	70.5%	30210	Газорезчик 23 046	Прессовщик 25 476	Машинист крана 20 950			10777	3.00		0	

Начисленная средняя заработная плата всего по области за декабрь 2019 года =46 361 руб.
по черной металлургии = 51 700 руб.
по цветной металлургии =80 790руб.
по горнодобывающей промышленности = 51 551 руб.
Величина отраслевого социального стандарта оплаты труда на 01.01.2020 = 46 552 руб.

Председатель областной организации ГМПР

Нечаев Владимир Николаевич

Контактный телефон: (351) 263-49-60

e-mail:Nechaev@gmpr74.ru

Прожиточный минимум за 4-й квартал 2019 года в ср. на душу населения = 10 038 руб.
для трудоспособного населения = 10 777 руб.
для детей =10 311руб.

для пенсионеров = 8 341руб.

Ю. А. Горанов

Социально-экономическое положение работников Горно-металлургического комплекса Челябинской области за февраль 2020 г.

Наименование предприятия	Ср. списочная численность работников (чел.)		Тар. ставка рабочего I раз. (руб.)		Ср. месячная начисленная зарплата (руб.)					Ср. месячная зарплата (разряд) рабочих ведущих профессий (руб)			Удельный вес ЭП в себестоимости	Числ. раб. нах. в отпусках (чел/час.)	П М в регионе	Соот. с/з ППП к ПМ по региону	Выбыло работников с начала года (чел.)		
	Всего	В т.ч. ППП	В осн. цехах	% роста к декабрю 2019 года	Всего	в т.ч. ППП	ППП в % к дек. 2019	ППП в % к пред. мес.	рабочих	Профессия							%	По ин-ве пред.	Руб.
ДОБЫЧА РУД И НЕМЕТАЛЛИЧЕСКИХ МАТЕРИАЛОВ																			
ОАО "Александринская горно-рудная компания"	821	821			41207	41207	84.9%	86.4%	34531	Машинист ПДМ 52 269	Дробильщик 29 442	Флотатор 31 432			10777	3.82	21		21
ООО "Бакальское РУ"	909	895	4865	100%	27026	27153	106.9%	101.8%	20924	Машинист Скр. лебёдки 374	Машинист конвейера 44 16 161	Маш. Электровоза 32 561	19.1		10777	2.52	25		16
АО "Вишневогорский ГОК"	785	746	6816	100%	37493	38397	71.8%	105.6%		Машин. бур. устан. 56 790(5р)	Флотатор 38 761(5р)	Водитель ХОВО 36 842			10777	3.56	12		9
АО "Челябинское РУ"	239	234			31241	31539	88.5%	97.9%		Маш. экскаватора 31 019	Маш. Бульдозера 32 130	Вод. Автомобиля 37 068			10777	2.93	1		1
ОАО "Тургоякское РУ"	360	360			34908	34908	99.5%	88.2%	31262	Маш. Экскаватора 59 117(6р)	Дробильщик 38 590(5р)	Вод. БелАЗа 43 731	30		10777	3.24	11		11
Черная металлургия																			
ПАО "Ашинский МЗ"	4075	3955	9851	93.5%	37373	37758	82.4%	61.5%	33424	Сталевар 74 656 (8р)	Оператор п/у 69 288(7р)	Вальцовщик 58 330(7р)			10777	3.50			
АО "Златоустовский ЭМЗ"	2326				27868	28029	95.9%	93.7%	24858	Сталевар (7р)	Разливщик (6р)	Вальцовщик (7р)			10002	2.80			
ПАО "Магнитогорский МК"	17257	17257	6750	100.0%	62248	62248	101.2%	89.1%	52274	Сталевар 037(7р) 87	Горновой 89 380(7р)	Вальцовщик 68 582 (6р)	4.5		10777	5.78	118	1	83
ПАО "Челябинский МК"	13292		8340	102.5%	41008	41008	103.5%	93.2%		Сталевар (7р)	Горновой (7р)	Вальцовщик (7р)			10777	3.81	233		
Трубные предприятия																			
ПАО "Челябинский ТПЗ"	6039	6039	4117	100%	47934	47934	104.1%	106.7%	35195	Машинист электромостового крана 30 213(4р)	Сварщик труб 50 731(6р)	Вальцовщик 50 107(7р)			10777	4.45	339	0	142
АО "Трубодеталь"	1641	1634	10792	100%	72113	72165	162.0%	125.8%	56022	Эл.свар. руч. сварки 60 124	Эл. Свар. на авт. и полуавт. 70 371	Наждачник 49 510	30	74	10777	6.70	26	0	23
Метизные предприятия																			
ОАО "ММК-Метиз"	3635	3632	6370	100%	50488	50495	93.2%	95.9%	42632	Вол. проволоки 65 074(5р)	Ткач мет.сеток 46 278(5р)	Калильщик 51 703 (4р)			10777	4.69	35	0	17
Ферросплавные предприятия																			
АО "Челябинский ЭМК"	6516	6470	7251	94%	40020	40077	94.3%	92.7%	36184	Плавильщик 65 176(7р)	Слесарь рем. 40 782 (6р).	Маш. Крана 39 331 (4р)			10777	3.72	171	0	86

АО "Саткинский ЧПЗ"	1119	1113	10158	100%	31489	31526	68.8%	96.8%	29014	Горновой 42 080(бр)	Электромонтер 39 494 (бр)	Маш.экскаватора 31 354			10777	2.93			
ЦВЕТНАЯ МЕТАЛЛУРГИЯ																			
ЗАО Карашмедь	1433	1384	10341	100.0%	35247	35384	82.4%	64.9%	27703	Плавильщик 33 999 (5р)	Конверторщик 33 550(5р)	Слесарь - ремонтник 35 846(5р)			10777	3.28	30	0	23
ЗАО "Кыштымский медэлектродный завод"	1204	1194	9250	100%	41444	41595	99.8%	94.2%	32590	Плавильщик 37 022	Электролизник 31 515				10777	3.86	17		3
ПАО "Челябинский ЦЗ"	1721	1709	9497	100.0%	51926	51999	90.7%	95.2%	41533	Плавильщик (бр) 40 439	Обжигальщик 259 (бр) 55	Аппаратчик - гидрометалург 43 832 (5р)			10777	4.82	57	0	14
Предприятия по производству электродов и конструкционного графита																			
ООО "Донкарб графит"	562	562			39660	39660	89.2%	93.1%	33717	смесильщик- обжигальщик 37 584(4р)	Загрузчик-выгрузчик 40 098 (бр).	Станочник 267(5р) 36			10777	3.68			
Предприятия по производству огнеупорной продукции																			
ПАО "Комбинат Магнезит" и ООО "Группа Магнезит"	4423	4423	4905	100.0%	37370	37370	100.7%	95.8%	31408	Проходчик 43 393	Прессовщик 153(5р) 52	Обжигальщик 36 730			10777	3.47	71		49
ООО "Магнезит Монтаж Сервис"	1152	1152	4397	100.0%	32640	32640	102.8%	98.6%	30670	Огнеупорщик 833(5р) 41	Слесарь-ремонтник 28 870(5р)	Электрогазосварщик 285 30			10777	3.03	49		32
ООО "Ремонтно-механическое предприятие"	397	349	3795	105%	27517	25975	86.5%	81.2%	24864	Станочник 25 421	Слесарь-ремонтник ЭРЦ 26 405	Электрогазосварщик РМЦ 25 109		47	10777	2.41	12		10
Предприятия переработки вторичных металлов																			
ОАО "Челябвтормет"	510	509	8256	100%	43986	43986	108.8%	135.8%	36473	Газорезчик 34 649	Прессовщик 28 984	Машинист крана 30 177			10777	4.08	24		12

Начисленная средняя заработная плата всего по области за январь 2020 года =36 351 руб.
по черной металлургии = 52 466 руб.
по цветной металлургии =52 253 руб.
по горнодобывающей промышленности = 46 564 руб.
Величина отраслевого социального стандарта оплаты труда на 01.02.2020 = 46 591 руб.

Прожиточный минимум за 4-й квартал 2019 года в ср. на душу населения = 10 038 руб.
для трудоспособного населения = 10 777 руб.
для детей =10 311руб.

для пенсионеров = 8 341руб.

Председатель областной организации ГМПР

Нечаев Владимир Николаевич

Контактный телефон: (351) 263-49-60

е-
mail:Nechaev@gmpr74.ru

Ю. А. Горанов

Социально-экономическое положение работников Горно-металлургического комплекса Челябинской области за март 2020г.

Наименование предприятия	Ср.списочная численность работников (чел.)		Тар. ставка рабочего I раз. (руб.)	Ср.месячная начисленная зарплата (руб.)					Ср.месячная зарплата (разряд) рабочих ведущих профессий (руб)	Удельн. вес з/п в себестоимости	Числ. раб. нах. в отпусках (чел/час.)	П М в регионе	Соот. с/з ППП к ПМ по региону	Выбыло работников с начала года (чел.)					
	Всего	В т.ч. ППП		В осн. цехах	% роста к декабрю 2019 года	Всего	в т.ч. ППП	ППП в % к дек. 2019						ППП в % к пред. мес.	рабочих	Профессия	%	По ин-ве пред.	Руб.
ДОБЫЧА РУД И НЕМЕТАЛЛИЧЕСКИХ МАТЕРИАЛОВ																			
ОАО "Александринская горно-рудная компания"	830	830			44044	44044	90.7%	106.9%	37722	Машинист ПДМ 55 235	Дробильщик 39 824	флотатор 42 564			10777	4.09	30	30	
ООО "Бакальское РУ"	904	890	4966	102.1%	25080	25202	99.2%	92.8%	20315	Машинист Скр. лебёдки 006	Машинист конвейера 13 125	Маш. Электровоза 23 260			10777	2.34	40	31	
АО "Вишневогорский ГОК"	781	743	6816	100.0%	38210	39145	73.2%	101.9%		Машин. бур. устан. 50 886(5р)	Флотатор 37 236 (5р)	Водитель ХОВО 37 817			10777	3.63	19	16	
АО "Челябинское РУ"	239	234			31241	31539	88.5%	100.0%		Маш. экскаватора 31 019	Маш. Бульдозара 32 130	Вод. Автомобиля 37 068			10777	2.93	1	1	
ОАО "Тургорское РУ"	358	358			37372	37372	106.5%	107.1%	34231	Маш. Экскаватора 512(6р)	Дробильщик 38 468(5р)	Вод. БелАЗа 40 935			10777	3.47	19	19	
Черная металлургия																			
ПАО "Ашинский МЗ"	4097	3978	10531	100.0%	41538	41956	91.5%	111.1%	36436	Сталевар 88 087(8р)	Оператор плу 67 916(7р)	Вальцовщик 56 957(7р)			10777	3.89			
АО "Златоустовский ЭМЗ"	2326				30334	30538	104.5%	109.0%	27152	Сталевар (7р)	Разливщик (6р)	Вальцовщик (7р)			10002	3.05			
ПАО "Магнитогорский МК"	17244	17244	6750		63792	63792	98.9%	102.5%	54052	Сталевар (7р) 88 827	Горновой 94 294(7р)	Вальцовщик 71 634 (6р)	3.6		10777	5.92	104	0	70
ПАО "Челябинский МК"	13336		8340	102.5%	42340	42340	93.7%	103.2%		Сталевар (7р)	Горновой (7р)	Вальцовщик (7р)			10777	3.93	349		
Трубные предприятия																			
ПАО "Челябинский ТПЗ"	5957	5957	4117	100%	49014	49014	106.4%	102.3%	38495	Машинист электромостового крана 35 489(4р)	Сварщик труб 56 290(6р)	Вальцовщик 53 568(7р)			10777	4.55	589	1	207
АО "Трубодеталь"	1655	1648	11928	100%	55530	55586	94.8%	77.0%	45219	Эл.свар. руч. сварки 65 263	Эл. Свар. на авт. и полув. 57 224	Наждачник 40 921	30	89	10777	5.16	32	0	27
Метизные предприятия																			
ОАО "ММК-Метиз"	3633	3630	6370	100.0%	54468	54482	100.6%	107.9%	45409	Вол. проволоки 64 607(5р)	Ткач мет.сеток 46 076(5р)	Калильщик 51 432(4р)			10777	5.06	61	0	31
Ферросплавные предприятия																			
АО "Челябинский ЭМК"	6494	6448	7752	100.0%	61828	62057	146.1%	154.8%	38697	Плавильщик 69 096(7р)	Слесарь рем. (6р). 43 524	Маш. Крана 41 952 (4р)			10777	5.76	260	0	129
АО "Саткинский ЧПЗ"	1120	1114	10158	100.0%	30611	30660	66.9%	97.3%	28194	Горновой 41 473(6р)	Электромонтер 37 147(6р)	Маш. экскаватора 26 265			10777	2.84			

ЗАО Карабашмедь	1436	1381	10341	100.0%	43792	44285	103.1%	125.2%	37042	Плавильщик 67 191(5р)	Конверторщик 68 728(5р)	Слесарь - ремонтник 36 633(5р)			10777	4.11	48	0	35
ЗАО "Кыштымский медьэлектролитный завод"	1204	1195	9250	100%	40573	40738	97.7%	97.9%	33639	Плавильщик 39 539	Электролизник 30 280				10777	3.78	37	1	7
ПАО "Челябинский ЦЗ"	1725	1710	9497	100.0%	52823	52909	92.2%	101.8%	45435	Плавильщик 692(6р)	Обжигальщик 581 (6р)	Аппаратчик - гидрометалург 47 467 (5р)			10777	4.91	81	0	20
Предприятия по производству электродов и конструкционного графита																			
ООО "Донкарб графит"	567	567			41730	41730	93.8%	105.2%	36307	смесильщик- обжигальщик 40 136(4р)	Загрузчик-выгрузчик 45 027 (6р).	Станочник 40 473(5р)			10777	3.87			
Предприятия по производству огнеупорной продукции																			
ПАО "Комбинат Магнезит" и ООО "Группа Магнезит"	4429	4429	5163	100.0%	37625	37625	86.9%	100.7%	31563	Проходчик 45 822	Прессовщик 113(5р)	Обжигальщик 38 417			10777	3.49	104	0	73
ООО "Магнезит Монтаж Сервис"	1135	1135	4629	100%	32410	32410	102.1%	99.3%	30080	Огнеупорщик 597(5р)	Слесарь-ремонтник 31 161(5р)	Электрогазосварщик 127	31		10777	3.01	72		49
ООО "Ремонтно-механическое предприятие"	391	346	3995	105.0%	30215	28669	95.5%	110.4%	27752	Станочник 25 572	Слесарь-ремонтник ЭРЦ 25 754	Электрогазосварщик РМЦ 28 147			10777	2.66	16		13
Предприятия переработки вторичных металлов																			
ОАО "Челябвтормет"	506	505	8256	100%	46734	46734	115.6%	106.2%	40498	Газорезчик 42 019	Прессовщик 35 153	Машинист крана 38 311			10777	4.34			

Начисленная средняя заработная плата всего по области за февраль 2020 года = 36 357 руб.
по черной металлургии = 47 929 руб.
по цветной металлургии = 44 840 руб.
по горнодобывающей промышленности = 44 592 руб.

Величина отраслевого социального стандарта оплаты труда на 01.03.2020 = 46 792 руб.

Председатель областной организации ГМПР

Нечаев Владимир Николаевич

Контактный телефон: (351) 263-49-60

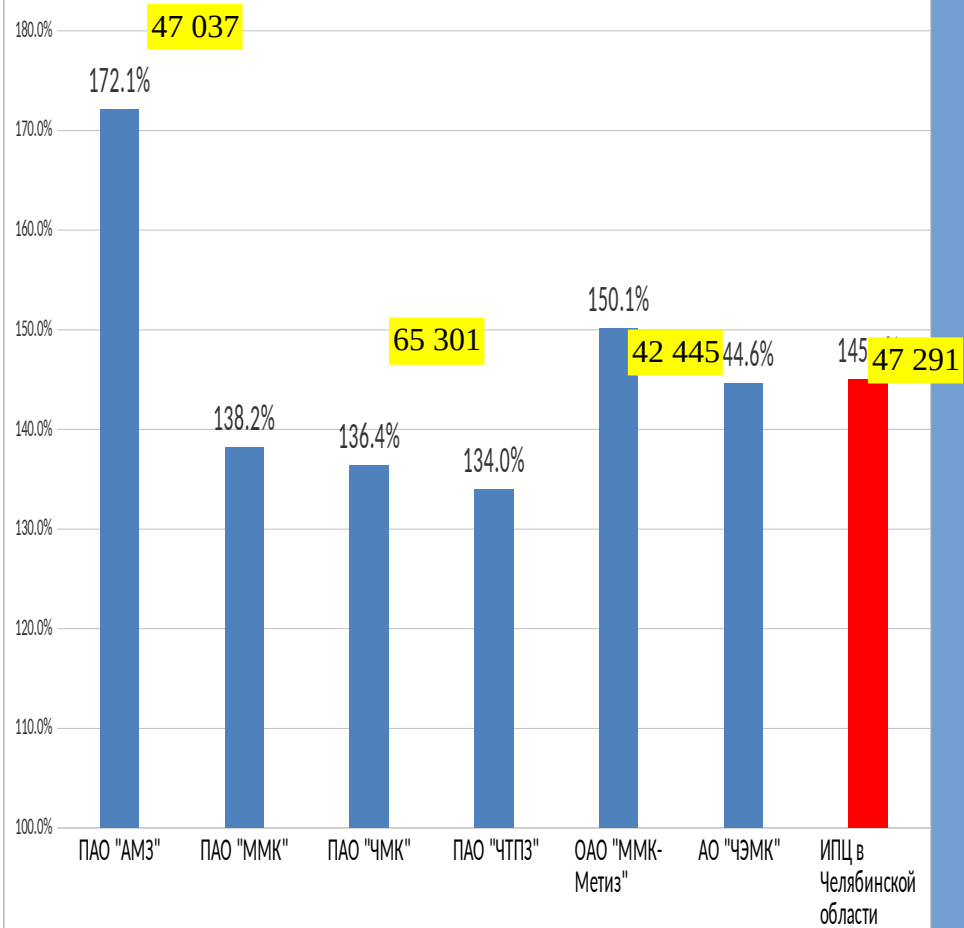
mail: Nechaev@gmpr74.ru

Прожиточный минимум за 4-й квартал 2019 года в ср. на душу населения = 10 038 руб.
для трудоспособного населения = 10 777 руб.
для детей = 10 311 руб.

для пенсионеров = 8 341 руб.

Ю. А. Горанов

Динамика средней заработной платы на крупных предприятиях черной металлургии Челябинской области за пять лет и три месяца



52 550

48 456

Наименование предприятия	Средняя зарплата плата ППП за 2013 г.	Средняя зарплата плата ППП за 2014 г.	Средняя зарплата плата ППП за 2015 г.	Средняя зарплата плата ППП за 2016 г.	Средняя зарплата плата ППП за 2017 г.	Средняя зарплата плата ППП за 2018 г.	Средняя зарплата плата ППП за 2019 г.	Средняя зарплата плата ППП за I квартал 2020 г.	отношение средней з.п. ППП за 2014 к 2013	отношение средней з.п. ППП за 2015 к 2014	отношение средней з.п. ППП за 2016 к 2015	отношение средней з.п. ППП за 2017 к 2016	отношение средней з.п. ППП за 2018 к 2017	отношение средней з.п. ППП за 2019 к 2018	отношение средней з.п. ППП за 3 мес 2020 года к 2014 году (шесть лет и 3 мес.)	Соотношение ср. ЗП к ПМ 2013 года.	Соотношение ср. ЗП к ПМ 2014 года.	Соотношение ср. ЗП к ПМ 2015 года.	Соотношение ср. ЗП к ПМ 2016 года.	Соотношение ср. ЗП к ПМ 2017 года.	Соотношение ср. ЗП к ПМ 2018 года.	Соотношен ие ср. ЗП к ПМ 2019 года.	Соотношен ие ср. ЗП к ПМ 1 кв. 2020 года.
	2013 год	2014 год	2015 год	2016 год	2017 год	2018 год	2019 год	I квартал 2020 г.	2014	2015	2016	2017	2018	2019	3 мес 2020		2014	2015	2016	2017	2018	2019	1 кв. 2020
ДОБЫЧА РУД И НЕМЕТАЛЛИЧЕСКИХ МАТЕРИАЛОВ																							
АО "АГРК"	23377	27340	30374	33907	36714	40827	43857	44314	117.0%	111.1%	111.6%	108.3%	111.2%	107.4%	162.1%	3.08	3.27	3.02	3.42	3.64	4.02		
ООО "БРУ"	22403	21873	23060	21654	23491	24842	26422	26342	97.6%	105.4%	93.9%	108.5%	105.8%	106.4%	120.4%	2.88	2.62	2.30	2.18	2.33	2.45		
АО "ВГОК"	26313	26097	27284	30553	35808	36862	40358	37966	99.2%	104.5%	112.0%	117.2%	102.9%	109.5%	145.5%	3.44	3.12	2.72	3.08	3.55	3.63		
АО "ЧРУ"	26943	30184	30081	28715	33466	32659	34204	31765	112.0%	99.7%	95.5%	116.5%	97.6%	104.7%	105.2%	3.98	3.61	3.00	2.89	3.32	3.22		
ОАО "ТРУ"	22554	24613	23915	28896	31925	30270	32582	37284	109.1%	97.2%	120.8%	110.5%	94.8%	107.6%	151.5%	3.25	2.94	2.38	2.91	3.17	2.98		
Черная металлургия																							
ПАО "АМЗ"	25935	27325	32073	33693	35513	38416	41813	47032	105.4%	117.4%	105.1%	105.4%	108.2%	108.8%	172.1%	3.60	3.27	3.19	3.39	3.52	3.78		
АО "ЗЭМЗ"	21066	22554	24596	27303	28048	29612	32186	29490	107.1%	109.1%	111.0%	102.7%	105.6%	108.7%	130.7%	2.97	2.70	2.45	2.75	2.78	2.92		
ПАО "ММК"	45560	47267	51759	54919	57743	60977	63663	65301	103.7%	109.5%	106.1%	105.1%	105.6%	104.4%	138.2%	6.23	5.65	5.15	5.53	5.73	6.01		
ПАО "ЧМК"	30025	31118	34710	36045	36580	39187	41567	42445	103.6%	111.5%	103.8%	101.5%	107.1%	106.1%	136.4%	4.10	3.72	3.46	3.63	3.63	3.86		
ПАО "ЧТПЗ"	32191	35296	36531	38895	42100	44324	46472	47291	109.6%	103.5%	106.5%	108.2%	105.3%	104.8%	134.0%	4.66	4.22	3.64	3.92	4.18	4.37		
АО "Трубодеталь"	34034	39789	41756	44336	48694	51251	53102	61710	116.9%	104.9%	106.2%	109.8%	105.3%	103.6%	155.1%	5.25	4.76	4.16	4.47	4.83	5.05		
ОАО "ММК-Метиз"	32792	34999	37132	40023	43389	46005	50193	52550	106.7%	106.1%	107.8%	108.4%	106.0%	109.1%	150.1%	4.62	4.19	3.70	4.03	4.30	4.53		
АО "ЧЭМК"	31775	33503	34437	35135	35575	37434	41083	48456	105.4%	102.8%	102.0%	101.3%	105.2%	109.7%	144.6%	4.42	4.01	3.43	3.54	3.53	3.69		
АО "СЧПЗ"	22677	23182	25574	26320	27957	31052	31543	31583	102.2%	110.3%	102.9%	106.2%	111.3%	101.6%	136.2%	3.06	2.77	2.55	2.65	2.77	3.06		
ЦВЕТНАЯ МЕТАЛЛУРГИЯ																							
АО Карашамедь	26151	28998	29693	33880	36038	38081	40833	44732	110.9%	102.4%	114.1%	106.4%	105.7%	107.2%	154.3%	3.82	3.47	2.96	3.41	3.58	3.75		
АО "КМЭЗ"	26497	29122	32310	35307	37120	38654	40876	42170	109.9%	110.9%	109.3%	105.1%	104.1%	104.8%	134.8%	3.84	3.48	3.22	3.56	3.68	3.81		
ПАО "ЧЦЗ"	35156	39581	40731	46524	49921	52342	50790	53185	112.6%	102.9%	114.2%	107.3%	104.8%	97.0%	134.4%	5.22	4.74	4.06	4.69	4.95	5.16		
Предприятия по производству электродов и конструкционного графита																							
ОАО "Энергопром-ЧЭЗ"	27614	32282	31945	33911	36644	38334	46094		116.9%	99.0%	106.2%	108.1%	104.6%	120.2%	0.0%	4.26	3.86	3.18	3.42	3.64	3.78		
ООО "Донкарб-Графит"	25172	27347	32146	33156	34489	38544	41289	41332	108.6%	117.5%	103.1%	104.0%	111.8%	107.1%	151.1%	3.61	3.27	3.20	3.34	3.37	3.80		
Предприятия по производству огнеупорной продукции																							
ПАО "Комбинат Магнезит" и ООО "Группа Магнезит"	23568	23350	23784	27767	29216	32614	36788	37995	99.1%	101.9%	116.7%	105.2%	111.6%	112.8%	162.7%	3.08	2.79	2.37	2.80	2.90	3.21		
ООО "Магнезит Монтаж Сервис"				24034	26472	28073	30556	32716			#DIV/0!		106.1%	108.8%	#DIV/0!	0.00	0.00	0.00	2.42	2.58	2.77		
ООО "РМП"				19850	21739	23898	26449	28875				109.9%	110.7%	#DIV/0!		#DIV/0!			2.00	2.12	2.35		
Предприятия переработки вторичных металлов																							
ОАО "Челявормет"	30596	33928	31300	39563	43926	50428	47655	41034	110.9%	92.3%	126.4%	111.0%	114.8%	94.5%	120.9%	4.47	4.06	3.12	3.99	4.36	4.97		
Среднеобластная заработная плата																							
В черной металлургии (по данным Росстата)	34581	36430	39023	40994	44122	45739	48685	49465	105.3%	107.1%	105.0%	107.6%	103.7%	106.4%	135.8%	4.80	4.36	3.89	4.13	4.38	4.51		
									105.3%	112.8%	118.5%	127.5%	132.2%										
В цветной металлургии (по данным Росстата)	26158	28651	32663	35821	47574	51751	52625	47364	109.5%	114.0%	109.7%	132.8%	108.8%	101.7%	165.3%	3.78	3.43	3.25	3.61	4.72	5.10		
									109.5%	124.8%	136.9%	181.8%	197.8%										
Добыча полезных ископаемых	27234	28870	31648	35053	37388	41543	44985	45219	106.0%	109.6%	110.8%	106.7%	111.1%	108.3%	156.6%	3.81	3.45	3.15	3.53	3.71	4.09		
									106.0%	116.2%	128.7%	137.3%	152.5%										
средняя заработная плата по области (по данным Росстата)	25856	27941	29534	30506	32144	34168	37204	36336	108.1%	105.7%	103.3%	105.4%	106.3%	108.9%	130.0%	3.69	3.34	2.94	3.07	3.19	3.37		
									108.1%	114.3%	118.0%	124.4%	132.2%										
ОССОТ				42901	44112	45934	45494							104.1%									
ИПЦ в Челябинской области	105.7%	107.1%	114.1%	106.8%	103.0%	102.8%	103.8%	101.1%	107.1%	114.1%	106.8%	103.0%	102.8%	103.8%	145.0%	105.7%	107.3						
4 прожиточных минимума		33434	40164	39703	40319	40604										105.7%	4.00						
ПМ трудоспособного населения в Челябинской области									107.1%	122.2%	130.5%	134.4%	138.2%			118.7%	110.2%						

Наименование предприятия	среднесуточная численность ППП за январь 2019	среднесуточная численность ППП за февраль 2019	среднесуточная численность ППП за март 2019	среднесуточная численность ППП за апрель 2019	среднесуточная численность ППП за май 2019	среднесуточная численность ППП за июль 2019	среднесуточная численность ППП за август 2019	среднесуточная численность ППП за сентябрь 2019	среднесуточная численность ППП за октябрь 2019	среднесуточная численность ППП за ноябрь 2019	среднесуточная численность ППП за декабрь 2019	в 2008 году	в 2009 году	в 2010 году	в 2011 году	в 2012 году	в 2013 году	в 2014 году	в 2015 году	в 2016 году	в 2017 году	в 2018 году	в 2019 году	I квартал 2020	изменение численности с 2014 по I квартал 2020 года	Соотношение среднесуточной численности в I кв. 2020 к 2014 году	изменение численности за I кв. 2020 год	Соотношение среднесуточной численности в I кв. 2020 к 2019 году		
1	2	3	4																											
ДОБЫЧА РУД И НЕМЕТАЛЛИЧЕСКИХ МАТЕРИАЛОВ																														
АО "АГРК"	822	821	830									602	529	475	480	543	574	1031	1070	1064	984	856	839	824		-206	80.0%	-15	98.2%	
ООО "БРУ"	914	909	904									1994	1878	1657	1649	1632	1573	1412	1348	1216	1051	992	860	909		-503	64.4%	49	105.7%	
АО "ВГОК"	782	785	781									1138	1155	1006	926	903	890	849	843	812	792	815	791	783		-66	92.2%	-9	98.9%	
АО "ЧРУ"	240	239	239									294	300	274	276	278	280	279	285	257	247	253	247	239		-39	85.9%	-8	96.7%	
ОАО "ТРУ"	353	360	358									589	528	434	474	485	519	504	504	473	481	474	432	357		-147	70.8%	-75	82.7%	
Всего на добывающих предприятиях												4617	4390	3846	3805	3841	3836	4074	4050	3821	3556	3390	3169	3112		-962	76.4%	-57	98.2%	
Черная металлургия																														
ПАО "АМЗ"	4058	4075	4097									4700	4695	4403	4306	4249	4066	4006	4025	3936	4080	4118	4048	4077		71	101.8%	29	100.7%	
АО "ЗМЗ"	2396	2326	2326									7911	6980	5672	4891	4938	4384	2612	2552	2489	2420	2372	2363	2349		-263	89.9%	-14	99.4%	
ПАО "ММК"	17464	17257	17244									24445	24630	21400	21260	21228	21329	19317	18572	18077	17955	17889	17698	17322	Магнитогорск	-1996	89.7%	-377	97.9%	
ПАО "ЧМК"	13299	13292	13336									18072	17951	15251	15144	14819	16429	16267	16152	15497	13261	13090	13259	13309	Челябинск	-2958	81.8%	50	100.4%	
ПАО "ЧТПЗ"	6143	6039	5957									8061	6732	6781	7465	6796	6562	6652	6295	5894	5751	5608	5974	6046		-606	90.9%	73	101.2%	
АО "Трубодеталь"	1627	1641	1655									1345	1134	1276	1858	2282	2006	1962	1767	1581	1508	1568	1633	1641		-321	83.7%	8	100.5%	
АО "ММК-Метиз"	3624	3635	3633									7967	6929	5003	4904	4650	4298	3946	3975	4019	4008	3915	3899	3631		-316	92.0%	-268	93.1%	
АО "ЧЭМК"	6541	6516	6494									8247	9048	9226	9048	7815	7424	7147	7159	6808	6699	6866	6665	6517		-630	91.2%	-148	97.8%	
АО "СЧПЗ"	1113	1119	1120									796	842	1004	1005	1008	1060	1122	1152	1137	1116	1145	1137	1117		-4	99.6%	-20	98.3%	
Всего на предприятиях черной металлургии												81544	78941	70017	69881	67785	67557	63031	61648	59438	56798	56832	56676	56009		-7022	88.9%	-667	98.8%	
ЦВЕТНАЯ МЕТАЛЛУРГИЯ																														
АО Карабашмедь	1428	1433	1436									1230	1245	1176	1249	1265	1279	1211	1256	1270	1308	1407	1402	1432		222	118.3%	31	102.2%	
АО "КМЭЗ"	1201	1204	1204									2271	1584	1429	1454	1444	1442	1049	1012	994	999	1052	1061	1203	Кыштым	154	114.7%	142	113.4%	
ПАО "ЧЦЗ"	1730	1721	1725									1768	1892	1802	1810	1786	1778	1786	1762	1747	1733	1724	1735	1725		-61	96.6%	-9	99.5%	
Всего на предприятиях цветной металлургии												5269	4721	4407	4513	4495	4499	4046	4029	4011	4040	4184	4197	4361		315	107.8%	164	103.9%	
Итого занятых в металлургии:												89673	85912	76381	76123	73796	73473	68389	66972	64624	61989	62161	61881	61444		-2635	-6945	89.8%	-437	99.3%
Предприятия по производству электродов и конструкционного графита																														
АО "ЧЭЗ"	#REF!	#REF!	#REF!									1700	1206	1027	797	606	529	407	409	432	445	510	435	0		-407	0.0%	-435	0.0%	
ООО "Донкарб-Графит"	566	562	567																			468	511	565		565		54	110.7%	
Предприятия по производству огнеупорной продукции																														
ПАО "Комбинат Магнезит" и ООО "Группа Магнезит"	4417	4423	4429									8367	7997	7092	6310	5781	5082	3340	4666	4561	4530	4511	4442	4423	Саткинский район	1083	132.4%	-19	99.6%	
ООО "ММС"	1153	1152	1135																			1334	1177	1147		1147		-30	97.5%	
ООО "РМП"	398	397	391																			344	360	395		395		36	109.9%	
Предприятия переработки вторичных металлов																														
ОАО "Челяввтормет"	513	510	506									1160	1044	930	932	910	889	904	885	743	706	635	574	510		-395	56.4%	-64	88.8%	
												0	0	0	0	0	0													
всего по области												102657	98299	87319	86238	83417	82391	75803	75803	75687	73006	70075	71945	71539	70522		-5282	-1018	98.6%	
																											-7389	90.3%	-1078	98.4%

Социально-экономический

Наименование предприятия	Ср. списочная численность работников (чел.)	
	Всего	В т.ч. ППП
ОАО "Александринская горно-рудная компания"		
ООО "Бакальское РУ"		
АО "Вишневогорский ГОК"		
АО "Челябинское РУ"		
ОАО "Тургорякское РУ"		

ПАО "Ашинский МЗ"		
АО "Златоустовский ЭМЗ"		
ПАО "Магнитогорский МК"		
ПАО "Челябинский МК"		
ПАО "Челябинский ТПЗ"		
АО "Трубодеталь"		
ОАО "ММК-Метиз"		

АО "Челябинский ЭМК"		
АО "Саткинский ЧПЗ"		
ЗАО Карабашмедь		
ЗАО "Кыштымский медеелектролитный завод"		
ПАО "Челябинский ЦЗ"		
ОАО "ЭПМ-ЧЭЗ"		
ООО "Донкарб графит"		

ПАО "Комбинат Магnezит" и ООО "Группа Магnezит"		
ООО "Магnezит Монтаж Сервис"		
ООО "Ремонтно-механическое предприятие"		
ОАО "Челябвтормет"		

**Начисленная средняя заработная плата всего по области за
по черной металлургии = 46 720 руб.**

по цветной металлургии = 48 046 руб.

по горнодобывающей промышленности = 44 387 руб.

Величина отраслевого социального стандарта оплаты труда:

Председатель областной организации

Нечаев Владимир Николаевич

Контактный телефон: (351) 263-49-60

e-mail:Nechaev@gmpr74.ru

мическое положение работников Г

Тар. ставка рабочего I раз. (руб.)		Ср.месячная начисленная з		
В осн. цехах	% роста к декабрю 2018 года	Всего	в т.ч. ППП	ППП в % к дек. 2018
ДОБЫЧ				
				0.0%
	0.0%			0.0%
	0.0%			0.0%
				0.0%
				0.0%

	0%			0.0%
				0.0%
				0.0%
	0.0%			0.0%
	0%			0.0%
	100%			0.0%
	0%			0.0%

	0%			0.0%
	0.0%			0.0%



	102.0%			0.0%
	0.0%			0.0%
	0.0%			0.0%



Предприятия по пр

				0.0%
				0.0%



Предприяи

	110.2%			0.0%
	100.0%			0.0%
	100%			0.0%
				<i>Предпр</i>
	100%			0.0%

март 2019 года =35 697 руб.

а на 01.04.2019 = 45 768руб.

ГМПР

орно-металлургического комплекса

зарплата (руб.)		Ср.месячная зарплата (разряд) раб(профессий (руб)	
ППП в % к пред. мес.	рабочих	Профессия	
ИА РУД И НЕМЕТАЛЛИЧЕСКИХ МАТЕРИАЛОВ			
0.0%		Машинист ПДМ 54 842	Дробильщик 34 438
0.0%		Машинист скр. лебедки 37 627	Машинист конвейера 13 622
0.0%		Машин.бур. устан. 40 484(5р)	Флотатор 40 093 (5р)
0.0%		Маш. экскаватора 32 943	Маш. Бульдозера 33 075
0.0%		Маш. Экскаватора 466(6р) 55	Дробильщик 38 565(5р)

Черная металлургия

0.0%		Сталевар 84 091 (8р)	Оператор п/у 63 918(7р)
0.0%		Сталевар (7р)	Разливщик (6р)
0.0%		Сталевар 703 (7р) 84	Горновой 85 898(7р)
0.0%		Сталевар (7р)	Горновой (7р)

Трубные предприятия

0.0%		Машинист электромостового крана 33 698(4р)	Сварщик труб 52 228(6р)
0.0%		Эл.свар. руч. сварки 58 276	Эл. Свар. на авт. и полуавт. 52 273

Метизные предприятия

0.0%		Вол. проволоки 486(5р) 59	Ткач мет.сеток 42 145(5р)
-------------	--	------------------------------	------------------------------

Ферросплавные предприятия

0.0%		Плавильщик 54 510(7р)	Слесарь рем. 37 556 (6р).
0.0%		Горновой 38 823(6р)	Электромонтер 37 235 (6р)

ЦВЕТНАЯ МЕТАЛЛУРГИЯ

0.0%		Плавильщик 53 336(5р)	Конверторщик 57 355(5р)
0.0%		Плавильщик 34 654	Электролизник 29 507
0.0%		Плавильщик 212 (6р) 42	Обжигальщик 287 (6р) 51

Производство электродов и конструкционного графита

#VALUE!		Шихтовщик 35 518 (4р)	Загрузчик-выгрузчик 43 320 (5р)
0.0%		смесильщик- обжигальщик 32 904(4р)	Загрузчик-выгрузчик 44 713 (6р).

Производство огнеупорной продукции

0.0%		Проходчик 30 914	Прессовщик 598(5р) 39
0.0%		Огнеупорщик 567(5р) 34	Слесарь-ремонтник 26 474(5р)
0.0%		Станочник 24 229	Слесарь-ремонтник ЭРЦ 32 560
иятия переработки вторичных металлов			
0.0%		Газорезчик 46190	Прессовщик 49 040

Прожиточный м
для трудоспо
для детей =10 295

для пенсионеров

Ю. А. Гора]

Челябинской области за апрел

бочих ведущих	Удельн. вес з/п в себестоимости	Числ. раб. нах. в отпусках (чел/час.)	П М в регионе
	%	По ин-ве пред.	Руб.
флотатор 37 599			10657
Маш. Электровоза 21 543			10657
Водитель БелАЗ 39 870			10657
Вод. Автомобиля 32 721			10657
Вод. БелАЗа 49 830	30		10657

Вальцовщик 54 411(7р)			10657
Вальцовщик (7р)			10657
Вальцовщик 69 671 (6р)	3.9		10657
Вальцовщик (7р)			10657
Вальцовщик 54 551(7р)			10657
Наждачник 38 664	30	91	10657
Калильщик 45 934 (4р)			10657

Маш. Крана 39 728(4р)			10657
Маш.экскаватора 25 967			10657
Слесарь - ремонтник 30 534(5р)			10657
			10657
Аппаратчик - гидрометалург 43 082(5р)			10657
Прессовщик 36 618(5р)			10657
Станочник 025(5р) 33			10657

Обжигальщик 35 859			10657
Электрогазосварщик 185 27			10657
Электрогазосварщик РМЦ 29 652			10657
Машинист крана 44 710			10657

минимум за 1-й квартал 2019 года в ср. на душу населения
собного населения = 10657 руб.
руб.

= 8 267 руб.

НОВ

И 2019 г.

Соот. с/з ППП к ПМ по региону	Выбыло работников с начала года (чел.)			
	раз	Всего	По сокращен ию	Собст. желание
0.00		77		77
0.00		80		59
0.00		23		18
0.00		7	0	4
0.00		17		17

0.00			
0.00			
0.00	541	3	363
0.00	486		
0.00	325	2	215
0.00	62	1	30
0.00	76	0	39

0.00	490	0	269
0.00	0	0	0
0.00	73	0	50
0.00	168		25
0.00	51	0	26
0.00	0	0	0
0.00	0	0	0

0.00	187	0	108
0.00	95	0	77
0.00	15	0	9
0.00	24	6	13

ления = 9 951 руб.

Социально-экономическое положение работников Горно-металлургического комплекса Челябинской области за май 2019 г.

Наименование предприятия	Ср. списочная численность работников (чел.)		Тар. ставка рабочего I раз. (руб.)		Ср. месячная начисленная зарплата (руб.)				Ср. месячная зарплата (разряд) рабочих ведущих профессий (руб)	Удельный вес з/л в собственности	Числ. раб. нах. в отпусках (чел/час.)	П М в регионе	Соот. с/з ПП к ПМ по региону	Выбыло работников с начала года (чел.)					
	Всего	В т.ч. ППП	В осн. цехах	% роста к декабрю 2019 года	Всего	в т.ч. ППП	ППП в % к дек. 2019	ППП в % к пред. мес.						рабочих	Профессия	%	По ин-ве пред.	Руб.	раз
ДОБЫЧА РУД И НЕМЕТАЛЛИЧЕСКИХ МАТЕРИАЛОВ																			
ОАО "Александринская горно-рудная компания"	851	851			45534	45534	107.0%	#DIV/0!	38966	Машинист ПДМ 56 011	Дробильщик 35 918	флотатор 38 255			10657	4.27	89		89
ООО "Бакальское РУ"	923	910	4856	100%	26583	26691	102.9%	#DIV/0!	21573	Машинист скр. лебедки 40 063	Машинист конвейера 14 398	Маш. Электровоза 27 315	29.1		10657	2.50	114	0	
АО "Вишневогорский ГОК"	792	752	6816	104.3%	39108	40137	81.4%	#DIV/0!		Машин. бур. устан. 46 782(Бр)	Флотатор 41 178 (Бр)	Водитель БелАЗ 37 881			10657	3.77	33		27
АО "Челябинское РУ"	249	244			32131	32417	100.8%	#DIV/0!		Маш. экскаватора 33 558	Маш. Бульдозера 30 432	Вод. Автомобиль 34 741			10657	3.04	10		4
ОАО "Тургоякское РУ"	463	463			37412	37412	101.3%	#DIV/0!	34700	Маш. Экскаватора 60 996(Бр)	Дробильщик 33 812(Бр)	Вод. БелАЗа 56 422	31		10657	3.51	20		20
Черная металлургия																			
ПАО "Ашинский МЭ"	4041	3925	9345	100.0%	38117	38459	93.7%	#DIV/0!	33783	Сталевар 86 658 (Бр)	Оператор плу 67 370(Тр)	Вальцовщик 57 430(Тр)			10657	3.61			
АО "Златоустовский ЭМЗ"	2383	2344			30429	30634	104.8%	#DIV/0!	27325	Сталевар (Тр)	Разливщик (Бр)	Вальцовщик (Тр)			10657	2.87			
ПАО "Магнитогорский МК"	17712	17712			63041	63041	102.5%	#DIV/0!	52291	Сталевар 85 546 (Тр)	Горновой 86 250(Тр)	Вальцовщик 69 626(Бр)	3.8		10657	5.92	645	4	437
ПАО "Челябинский МК"	13165	13165		0.0%	40796	40796	103.0%	#DIV/0!		Сталевар (Тр)	Горновой (Тр)	Вальцовщик (Тр)			10657	3.83	623		
Трубные предприятия																			
ПАО "Челябинский ТПЗ"	5828	5828	4117	100%	47780	47780	104.6%	#DIV/0!	41573	Машинист электромостового крана 33 035(4р)	Сварщик труб 52 376(Бр)	Вальцовщик 54 424(Тр)			10657	4.48	463	3	352
АО "Трубодеталь"	1653	1645	10224	100%	53930	54019	100.0%	#DIV/0!	42013	Эл.свар. руч. сварки 60 673	Эл. Свар. на авт. и полуавт. 59 113	Наждачник 42 231	30	129	10657	5.07	80	6	40
Метизные предприятия																			
ОАО "ММК-Метиз"	3945	3942	6065	100%	49066	49075	102.3%	#DIV/0!	42528	Вол. проволоки 046(Бр) 60	Ткач мет.сеток 42 531(Бр)	Калильщик 46 358 (4р)			10657	4.60	107	0	50
Ферросплавные предприятия																			
АО "Челябинский ЭМК"	6742	6694	3513	100%	39115	39173	105.6%	#DIV/0!	35419	Плавильщик 58 530(Тр)	Слесарь рем. 35 281 (Бр)	Маш. Крана 42 886 (4р)			10657	3.68	627	7	338

АО "Саткинский ЧПЗ"	1147	1139	10158	102.1%	29473	29519	69.1%	#DIV/0!	27094	Горновой 41 061(бр)	Электромонтер 36939 (бр)	Маш.экскаватора 26 492			10657	2.77	0	0	0
ЦВЕТНАЯ МЕТАЛЛУРГИЯ																			
ЗАО Карабашмедь	1399	1344	8948	102.0%	40198	40602	102.7%	#DIV/0!	33937	Плавильщик 58 803(бр)	Конверторщик 61 777(бр)	Слесарь - ремонтник 29 045(бр)			10657	3.81	96	3	59
ЗАО "Кыштымский медьэлектролитный завод"	1047	1029	7498	102.0%	40272	40643	101.9%	#DIV/0!	33185	Плавильщик 39 285	Электролизник 30 674				10657	3.81	172		26
ПАО "Челябинский ЦЗ"	1724	1712	9497	107.9%	56723	56762	99.5%	#DIV/0!	47898	Плавильщик 43 858 (бр)	Обжигальщик 928 (бр)	53 Аппаратчик - гидрометаллург 46 857 (бр)			10657	5.33	61		29
Предприятия по производству электродов и конструкционного графита																			
ОАО "ЭПМ-ЧЭЗ"	540	533			39501	39681	100.2%	#DIV/0!	35758	Шихтовщик 006 (4р)	37 Загрузчик-выгрузчик 47 140 (бр)	Прессовщик 45 832(бр)			10657	3.72	0	0	0
ООО "Донкарб графит"	483	483			42401	42401	101.7%	#DIV/0!	37324	смесильщик- обжигальщик 32 170 (4р)	Загрузчик-выгрузчик 45 783 (бр)	Станочник 32 129 (бр)			10657	3.98		0	
Предприятия по производству огнеупорной продукции																			
ПАО "Комбинат Магнезит" и ООО "Группа Магнезит"	4470	4470	4363	110.2%	34900	34900	94.0%	#DIV/0!	28443	Проходчик 603	46 Прессовщик 242(бр)	41 Обжигальщик 38 026			10657	3.27	262	0	143
ООО "Магнезит Монтаж Сервис"	1190	1190	4166	100.0%	31560	31560	106.6%	#DIV/0!	29950	Огнеупорщик 35336(бр)	Слесарь-ремонтник 25 181(бр)	26 Электрогазосварщик 436			10657	2.96	124	0	94
ООО "Ремонтно-механическое предприятие"	351	304	3424	100%	28038	26070	100.1%	#DIV/0!	24051	Станочник 857	19 Слесарь-ремонтник ЭРЦ 24 627	26 455 Электрогазосварщик РМЦ		47	10657	2.45	22	0	15
Предприятия переработки вторичных металлов																			
ОАО "Челябвтормет"	591	589	7430	100%	51190	51300	111.7%	#DIV/0!	45650	Газорезчик 49 090	Прессовщик 52 020	Машинист крана 46 000			10657	4.81	29	6	17

Начисленная средняя заработная плата всего по области за апрель 2019 года =37 392 руб.
по черной металлургии = 48 402руб.
по цветной металлургии =47 622 руб.
по горнодобывающей промышленности = 44 273 руб.
Величина отраслевого социального стандарта оплаты труда на 01.05.2019 = 45 763 руб.

Председатель областной организации ГМПР

Нечаев Владимир Николаевич

Контактный телефон: (351) 263-49-60

mail:Nechaev@gmpr74.ru

Прожиточный минимум за 1-й квартал 2019 года в ср. на душу населения = 9 951 руб.
для трудоспособного населения = 10657 руб.
для детей =10 295 руб.

для пенсионеров = 8 267 руб.

Ю. А. Горанов

Социально-экономическое положение работников Горно-металлургического комплекса Челябинской области за июнь 2019 г.

Наименование предприятия	Ср.списочная численность работников (чел.)		Тар. ставка рабочего I раз. (руб.)		Ср.месячная начисленная зарплата (руб.)				Ср.месячная зарплата (разряд) рабочих ведущих профессий (руб)	Удельн. вес э/л в себестоимости	Числ. раб. нах. в отпусках (чел/час.)	П М в регионе	Соот. с/з ППП к ПМ по региону	Выбыло работников с начала года (чел.)					
	Всего	В т.ч. ППП	В осн. цехах	% роста к декабрю 2018 года	Всего	в т.ч. ППП	ППП в % к дек. 2018	ППП в % к пред. мес.						рабочих	Профессия	%	По ин-ве пред.	Руб.	раз
ДОБЫЧА РУД И НЕМЕТАЛЛИЧЕСКИХ МАТЕРИАЛОВ																			
ОАО "Александринская горно-рудная компания"	848	848			41006	41006	96.4%	90.1%	34323	Машинист ПДМ 54 279	Дробильщик 35 096	Флотатор 37 123			11083	3.70	102		102
ООО "Бакальское РУ"	916	903	4856	100.0%	28774	28911	111.4%	108.3%	23041	Машинист скр. лебедки 51 071	Машинист конвейера 15 255	Маш. Электровоза 27 079			11083	2.61	133		82
АО "Вишневогорский ГОК"	794	754	6816	104.3%	38259	38835	78.8%	96.8%		Машин.бур. устан. 52 189(5р)	Флотатор 42 698 (5р)	Водитель БелАЗ 38 495			11083	3.50	45		31
АО "Челябинское РУ"	249	243			31700	31957	99.4%	98.6%		Маш. экскаватора 35 910	Маш. Бульдозера 31 963	Вод. Автомобиля 34 887			11083	2.88	16		6
ОАО "Тургоякское РУ"	460	460			26261	26261	71.1%	70.2%	24827	Маш. Экскаватора 019(6р) 45	Дробильщик 25 142(5р)	Вод. БелАЗа 34 418	29		11083	2.37	25		25
Черная металлургия																			
ПАО "Ашинский МЭ"	4033	3916	9043	96.8%	39845	40217	98.0%	104.6%	35428	Сталевар 90 234 (8р)	Оператор п/у 69 061(7р)	Вальцовщик 59 142(7р)			11083	3.63			
АО "Златоустовский ЭМЗ"	2373	2334			31913	32164	110.1%	105.0%	28445	Сталевар (7р)	Разливщик (6р)	Вальцовщик (7р)			11083	2.90			
ПАО "Магнитогорский МК"	17702	17702			63327	63327	102.9%	100.5%	52376	Сталевар 453 (7р) 85	Горновой 86 436(7р)	Вальцовщик 69 199(6р)	3.8		11083	5.71	764	6	524
ПАО "Челябинский МК"	13200	13200		0.0%	40724	40724	102.8%	99.8%		Сталевар (7р)	Горновой (7р)	Вальцовщик (7р)			11083	3.67	788		
Трубные предприятия																			
ПАО "Челябинский ТПЗ"	6061	6061	4117	100.0%	48749	48749	106.7%	102.0%	42491	Машинист электромостового крана 33 062(4р)	Сварщик труб 547(6р) 51	Вальцовщик 53 782(7р)			11083	4.40	571	3	406
АО "Трубодеталь"	1653	1627	10792	100%	51959	52044	96.4%	96.3%	40353	Эл.свар. руч. сварки 106 56	Эл. Свар. на авт. и полуавт. 50 533	Наждачник 39 107	30	109	11083	4.70	105	8	57
Метизные предприятия																			
ОАО "ММК-Метиз"	3922	3919	6065	100.0%	49715	49727	103.6%	101.3%	42611	Вол. проволоки 60409(5р)	Ткач мет.сеток 42 720(5р)	Калильщик 46 585 (4р)			11083	4.49	135	0	64
Ферросплавные предприятия																			
АО "Челябинский ЭМК"	6693	6693	7501	213.5%	39406	39496	106.5%	100.8%	36012	Плавильщик 65 943(7р)	Слесарь рем. (6р). 38 866	Маш. Крана 44 117 (4р)			11083	3.56	777	7	421
АО "Саткинский ЧПЗ"	1140	1132	10158	102.1%	31314	31383	73.5%	106.3%	28648	Горновой 40 943(6р)	Электромонтер 38 013(6р)	Маш. экскаватора 28 086			11083	2.83	0	0	0
ЦВЕТНАЯ МЕТАЛЛУРГИЯ																			
ЗАО Карабашмедь	1380	1326	9445	102.0%	36120	36387	92.0%	89.6%	27643	Плавильщик 46 671(5р)	Конверторщик 46 939(5р)	Слесарь - ремонтник 31 217(5р)			11083	3.28	121	3	74

ЗАО "Кыштымский медьэлектролитный завод"	1060	1028	7428	101.0%	38005	38476	96.5%	94.7%	30548	Плавильщик 36 965	Электролизник 29 775			11083	3.47	187		28	
ПАО "Челябинский ЦЗ"	1754	1713	9497	107.9%	54194	56825	99.6%	100.1%	46487	Плавильщик 894 (6р)	42 Обжигальщик 606 (6р) 48	Аппаратчик - гидрометаллург 44 127 (5р)		11083	5.13	99	0	32	
<i>Предприятия по производству электродов и конструкционного графита</i>																			
ОАО "ЭПМ-ЧЭЗ"	529	522			40865	41095	103.8%	103.6%	36132	Шихтовщик (4р) 33 770	Загрузчик-выгрузчик 46 469 (5р)	Прессовщик 42 138(5р)		11083	3.71				
ООО "Донкарб графит"	485	485			40594	40594	97.4%	95.7%	35436	смесильщик- обжигальщик 32 150(4р)	Загрузчик-выгрузчик 702 (6р). 44	Станочник 30 983 (5р)		11083	3.66				
<i>Предприятия по производству огнеупорной продукции</i>																			
ПАО "Комбинат Магнезит" и ООО "Группа Магнезит"	4440	4440	4671	110.2%	35201	35201	94.9%	100.9%	27955	Проходчик 45 622	Прессовщик 39 051(5р)	Обжигальщик 37 471		11083	3.18	338	0	183	
ООО "Магнезит Монтаж Сервис"	1196	1196	4397	100%	30570	30570	103.3%	96.9%	28140	Огнеупорщик 586(5р) 46	Слесарь-ремонтник 651(5р) 26	Электрогазосварщик 601 26		11083	2.76	148	0	110	
ООО "Ремонтно-механическое предприятие"	351	305	3615	100%	24036	21564	82.8%	82.7%	20192	Станочник 22 684	Слесарь-ремонтник ЭРЦ 26 068	Электрогазосварщик РМЦ 24 322		11083	1.95	32	0	20	
<i>Предприятия переработки вторичных металлов</i>																			
ОАО "Челябвтормет"	585	583	7843	100%	49200	49300	107.3%	96.1%	43760	Газорезчик 42 370	Прессовщик 43 940	Машинист крана 45 090		11083	4.45	37	6	21	

Начисленная средняя заработная плата всего по области за май 2019 года = 38 404 руб.
по черной металлургии = 47 470 руб.
по цветной металлургии = 48 512 руб.
по горнодобывающей промышленности = 42 909 руб.
Величина отраслевого социального стандарта оплаты труда на 01.06.2019 = 45 995 руб.

Председатель областной организации ГМПР

Нечаев Владимир Николаевич

Контактный телефон: (351) 263-49-60

e-mail: Nechaev@gmpr74.ru

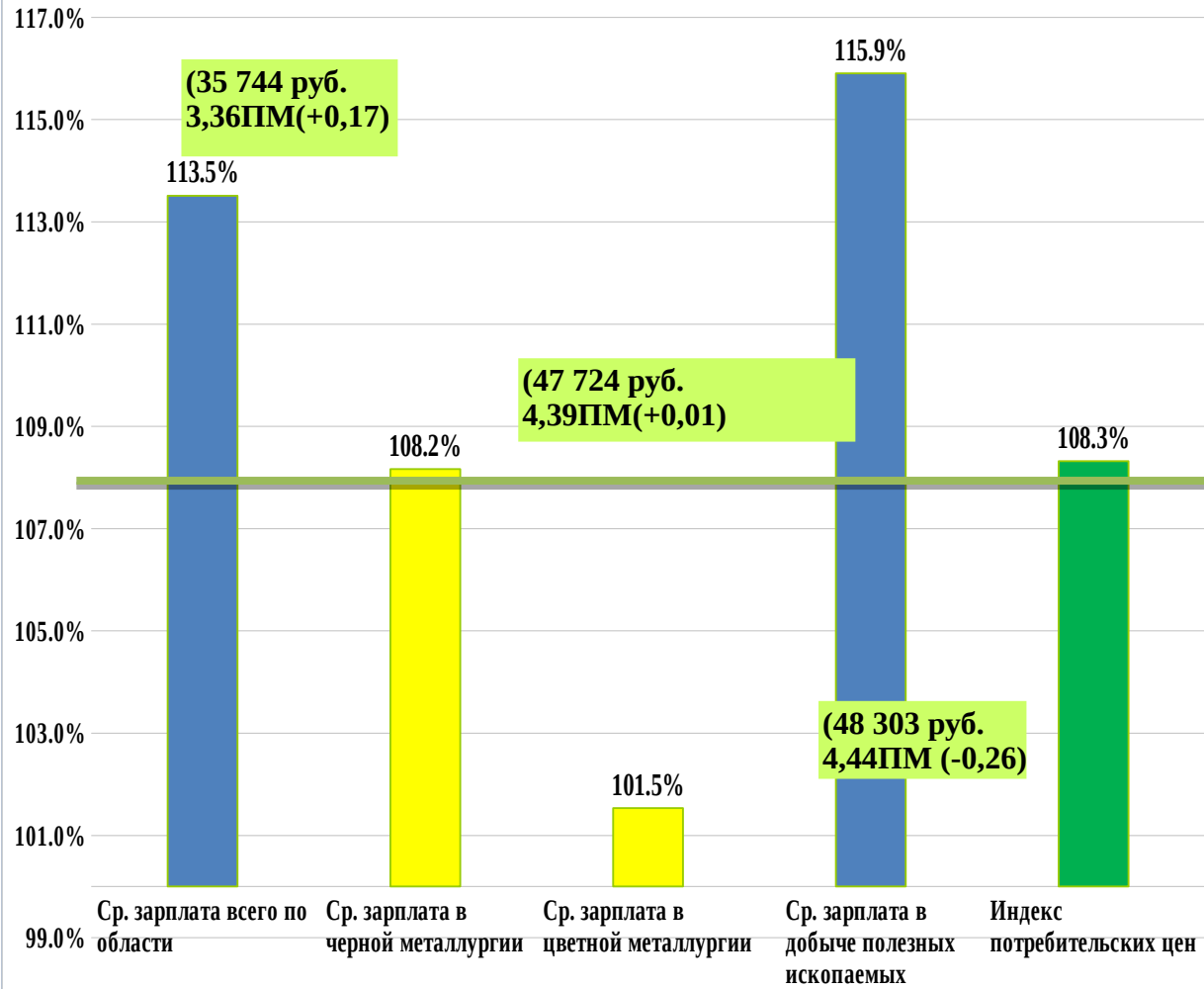
Прожиточный минимум за 2-й квартал 2019 года в ср. на душу населения = 10 336 руб.
для трудоспособного населения = 11 083 руб.
для детей = 10 661 руб.

для пенсионеров = 8 583 руб.

Утвержден Постановлением № 304 Губернатора Челябинской области от 15 августа 2019 года

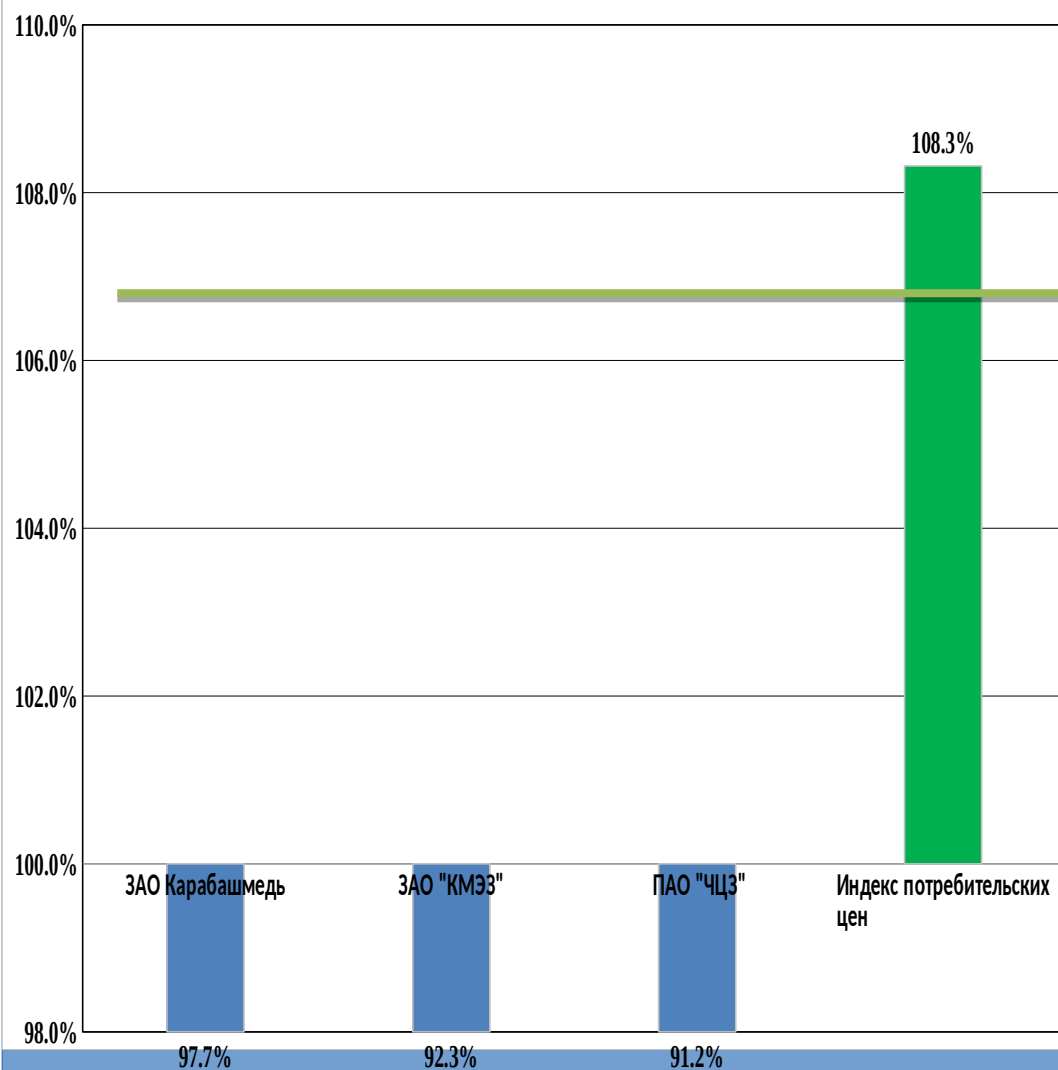
Ю. А. Горанов

Рост средней заработной платы по горно-металлургическому комплексу Челябинской области (данные по ср. зп. Росстат) за 2,5 года


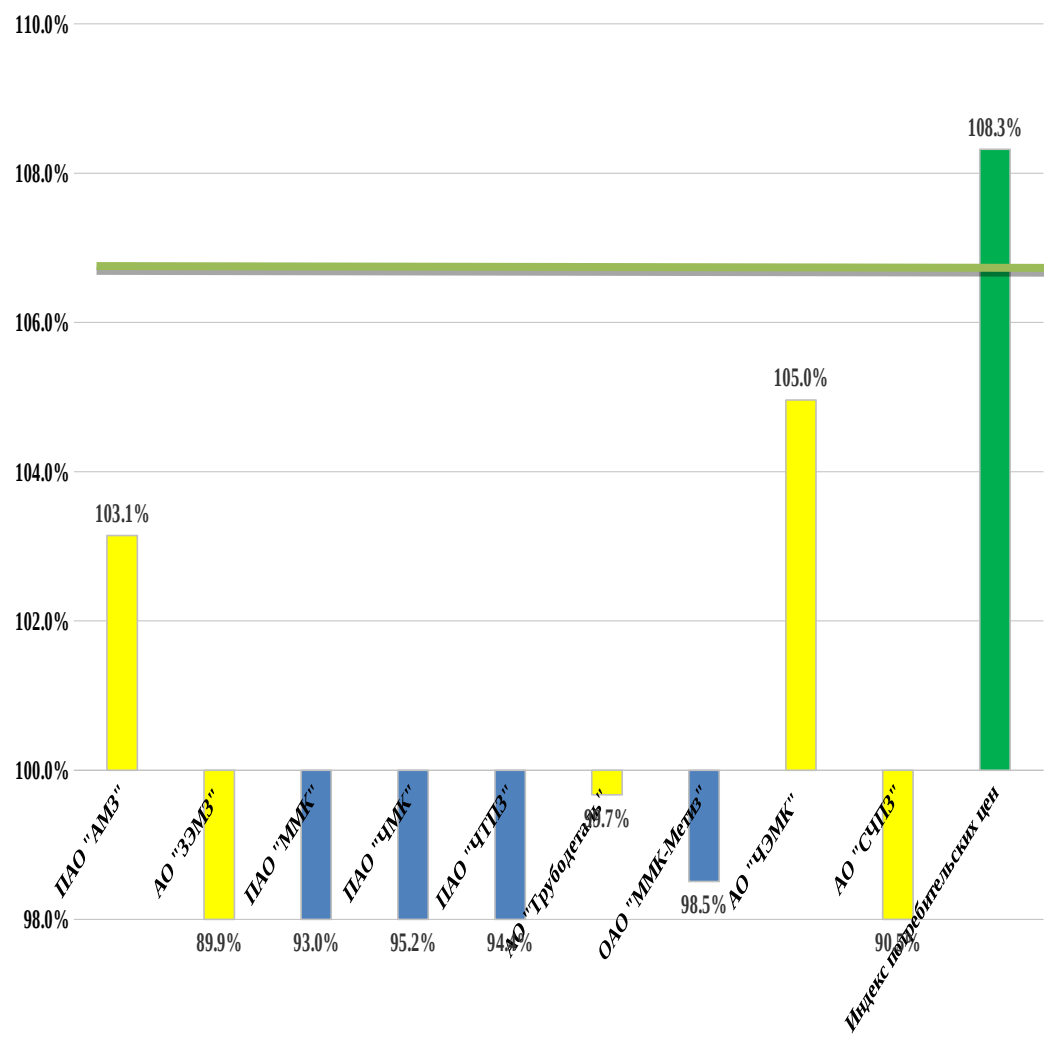


**(43 333 руб.
3,99ПИИ (+0,28))**

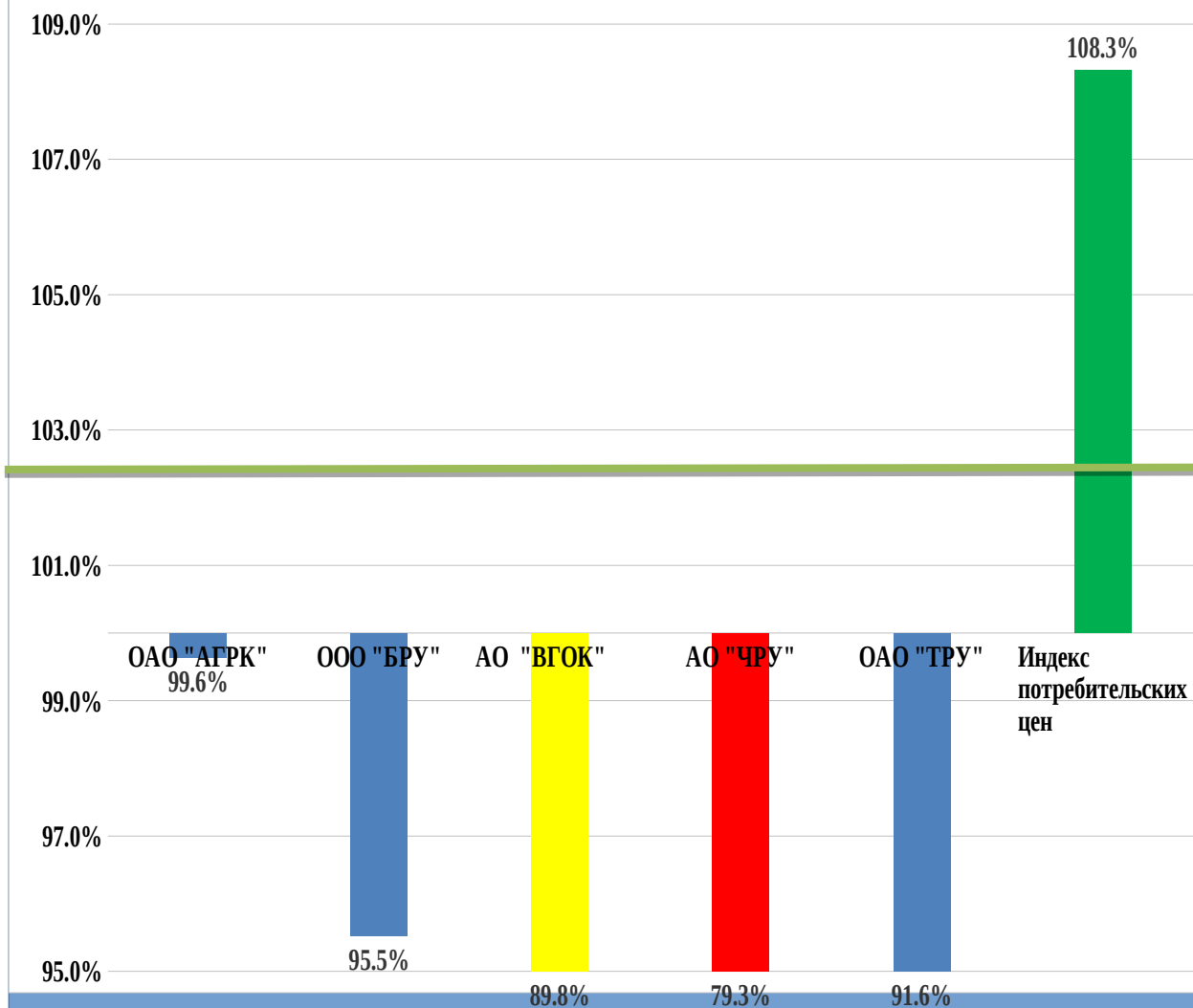
Рост средней заработной платы на предприятиях цветной металлургии Челябинской области за 2,5 года.



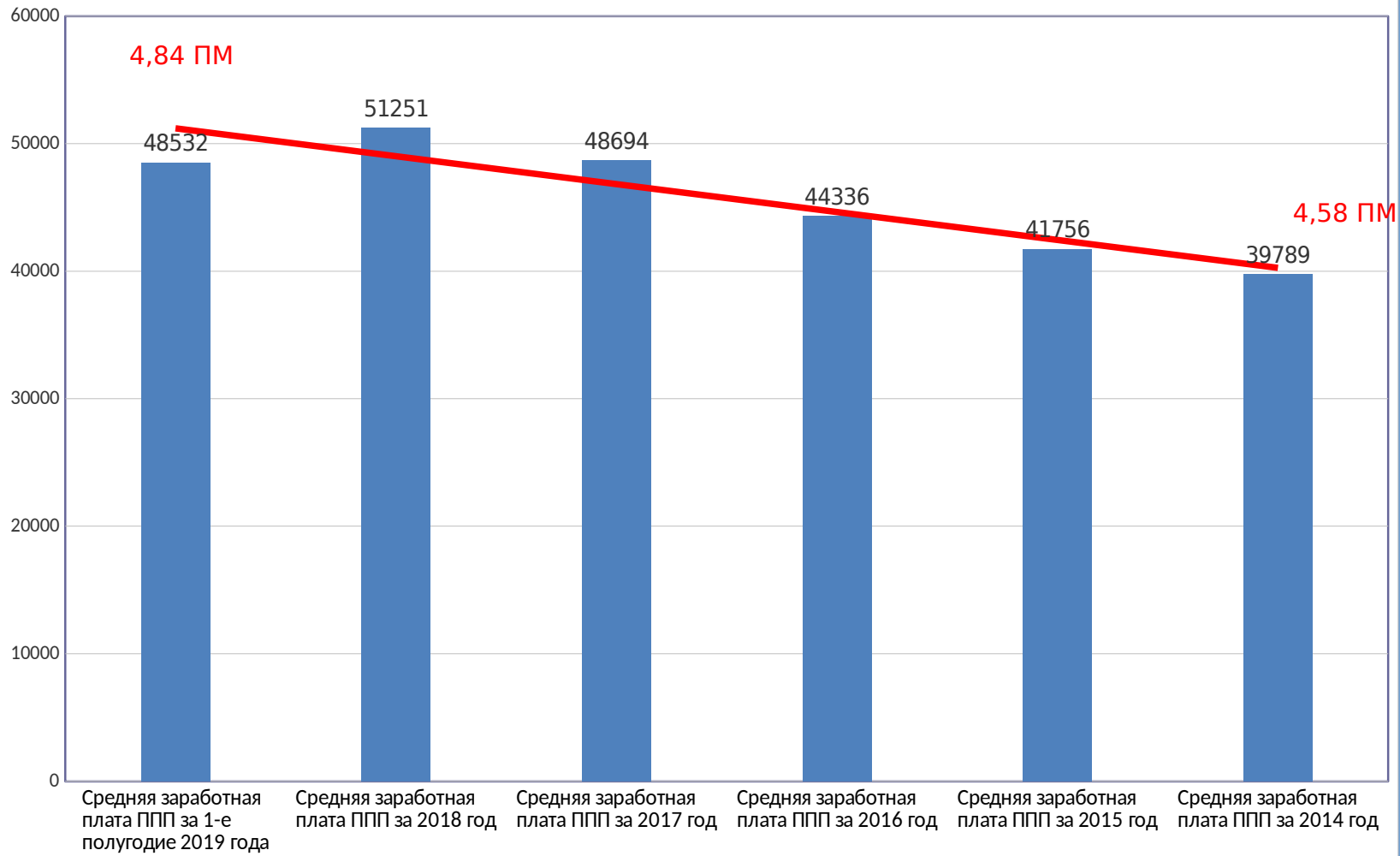
Рост средней заработной платы на предприятиях чёрной металлургии Челябинской области за 2,5 года



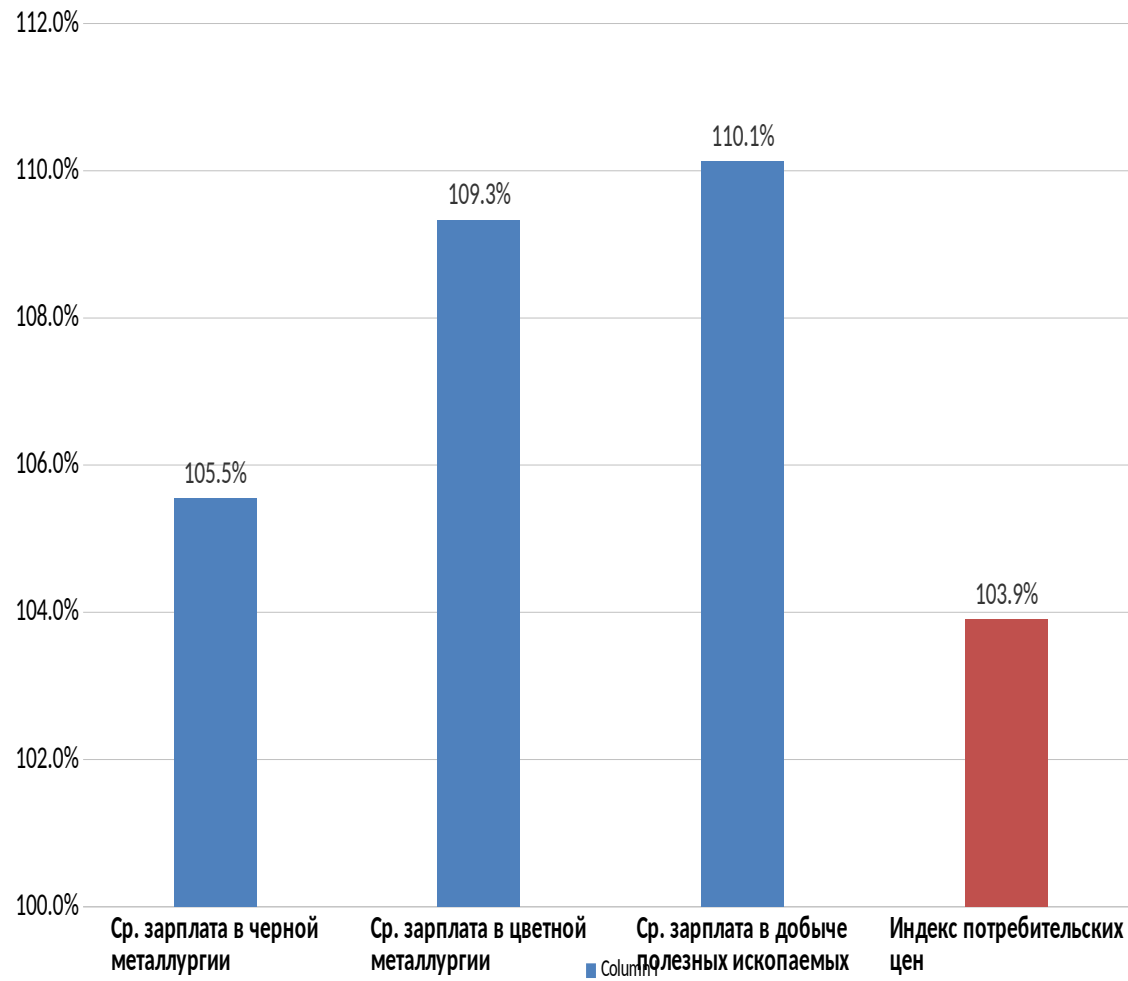
Рост средней заработной платы на горнодобывающих предприятиях Челябинской области за 2,5 года



Динамика средней заработной платы в АО "Трубодеталь"



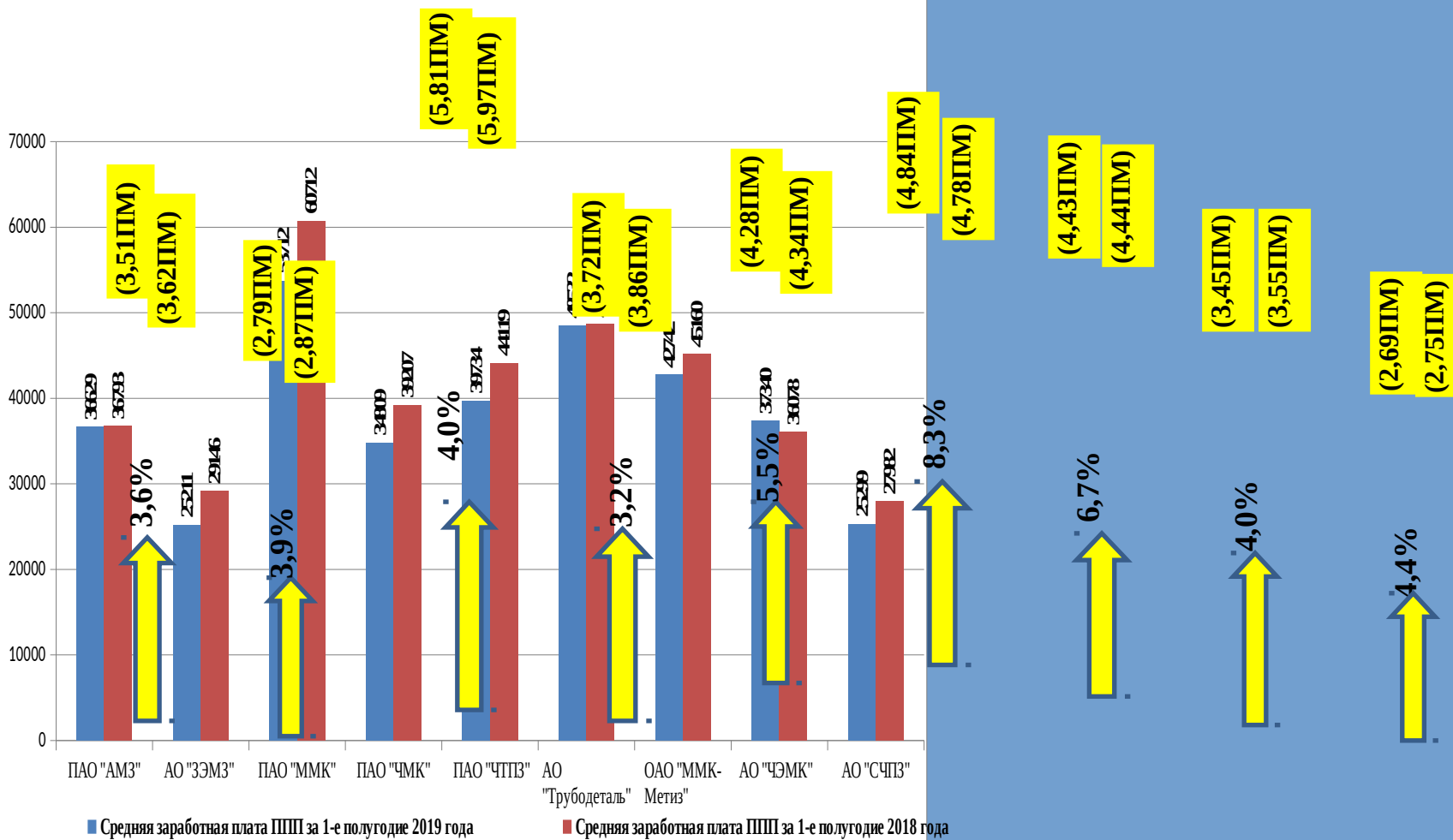
Рост заработной платы за первое полугодие 2019 года по отношению к первому полугодю 2018 г.



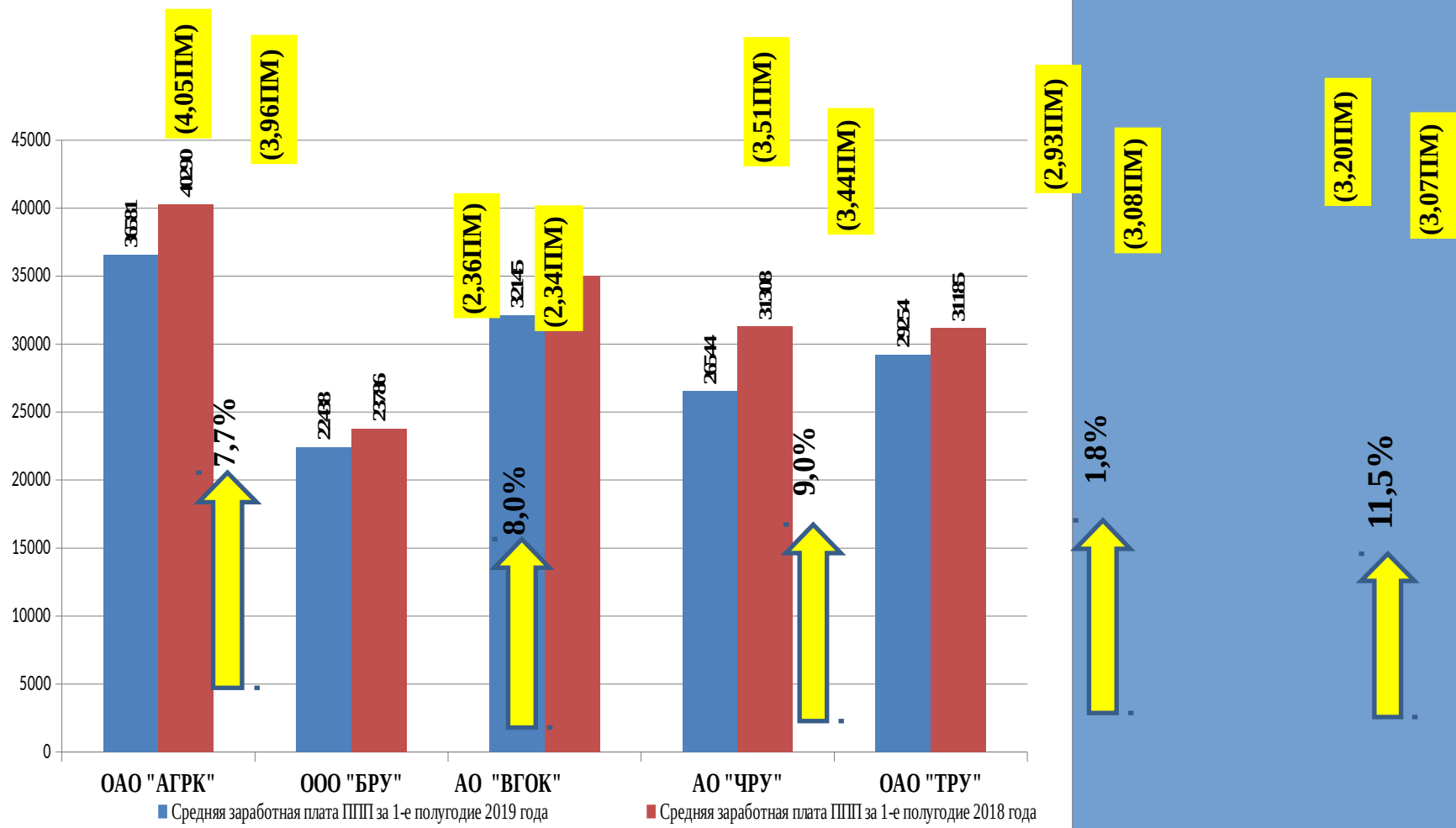
Зарплата и инфляция. Челябинская область

Показатель	период							динамика за 5,5 лет
	2014	2015	2016	2017	2018	I полугодие 2019		
средняя заработная плата в чёрной металлургии	36430	39023	40994	44122	45739	47724	131.0%	108.2%
оценка 4ПМ в чёрной металлургии	4.36	3.89	4.13	4.38	4.51	4.39	100.7%	
*средняя заработная плата в цветной металлургии	28651	32663	35821	47574	51751	48303	168.6%	101.5%
оценка 4ПМ в цветной металлургии	3.43	3.25	3.61	4.72	5.10	4.44	129.6%	
средняя заработная плата в добыче	28870	31648	35053	37388	41543	43333	150.1%	
оценка 4ПМ в добыче полезных ископаемых	3.45	3.15	3.53	3.71	4.09	3.99	115.4%	107.5%
средняя заработная плата по области	27941	29534	30506	32144	34168	35744	127.9%	
оценка 4ПМ в целом по области	3.34	2.94	3.07	3.19	3.37	3.29	98.4%	
индекс потребительский цен	107.1%	114.1%	106.8%	103.0%	102.8%	102.3%	141.4%	
среднегодовой прожиточный минимум	8359	10041	9926	10080	10151	10870	130.0%	
индекс среднегодового прожиточного минимума	110.2%	120.1%	98.9%	101.6%	100.7%	107.1%	130.0%	
величина 4 ПМ	33436	40164	39704	40320	40604	43480	130.0%	

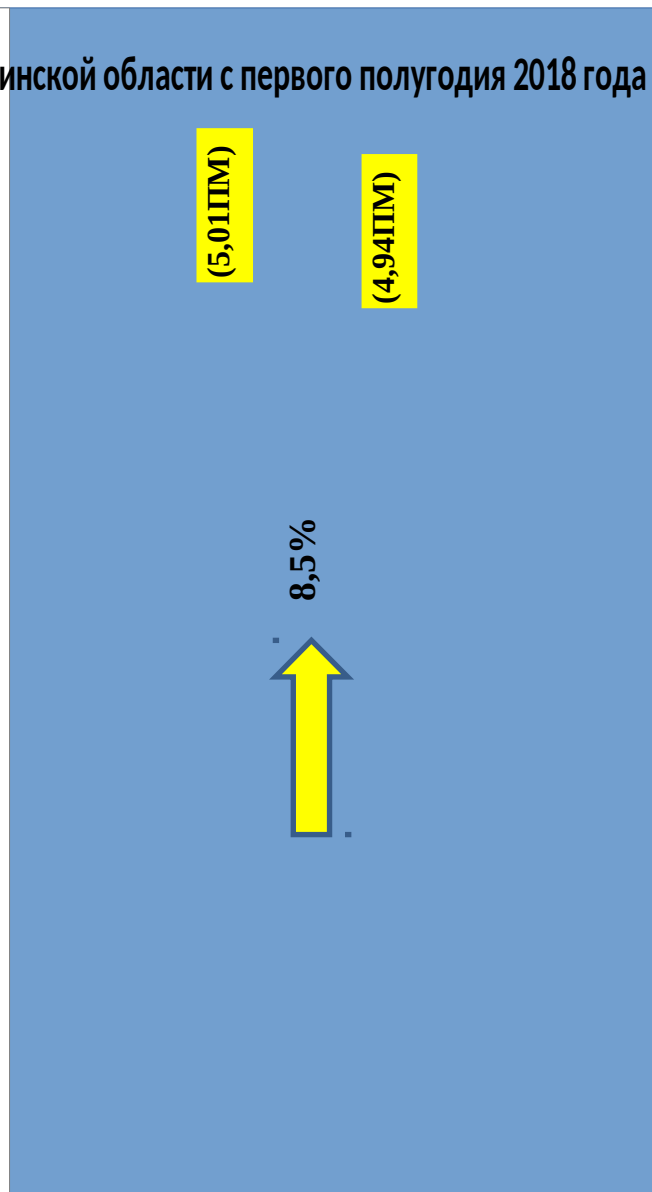
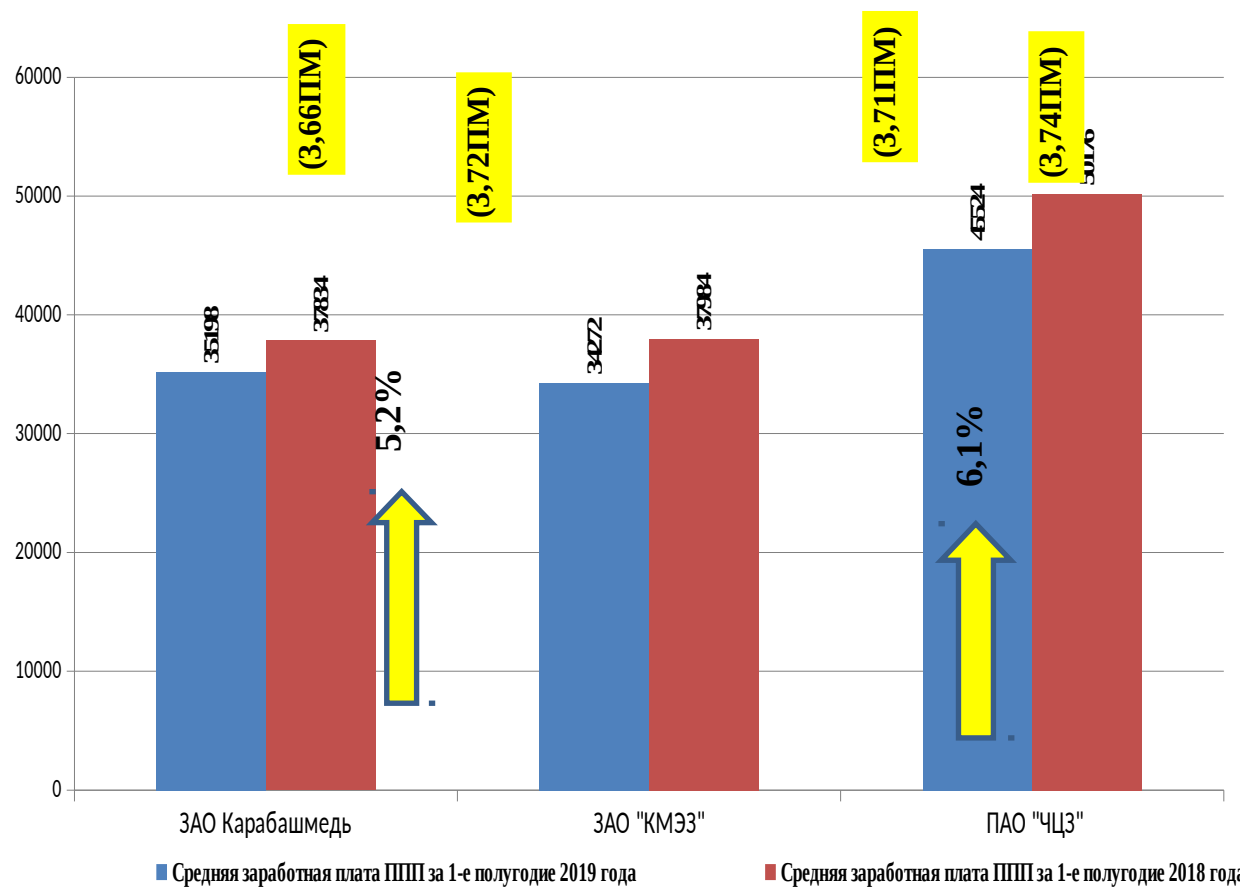
Рост средней заработной платы на предприятиях черной металлургии Челябинской области с первого полугодия 2018 года



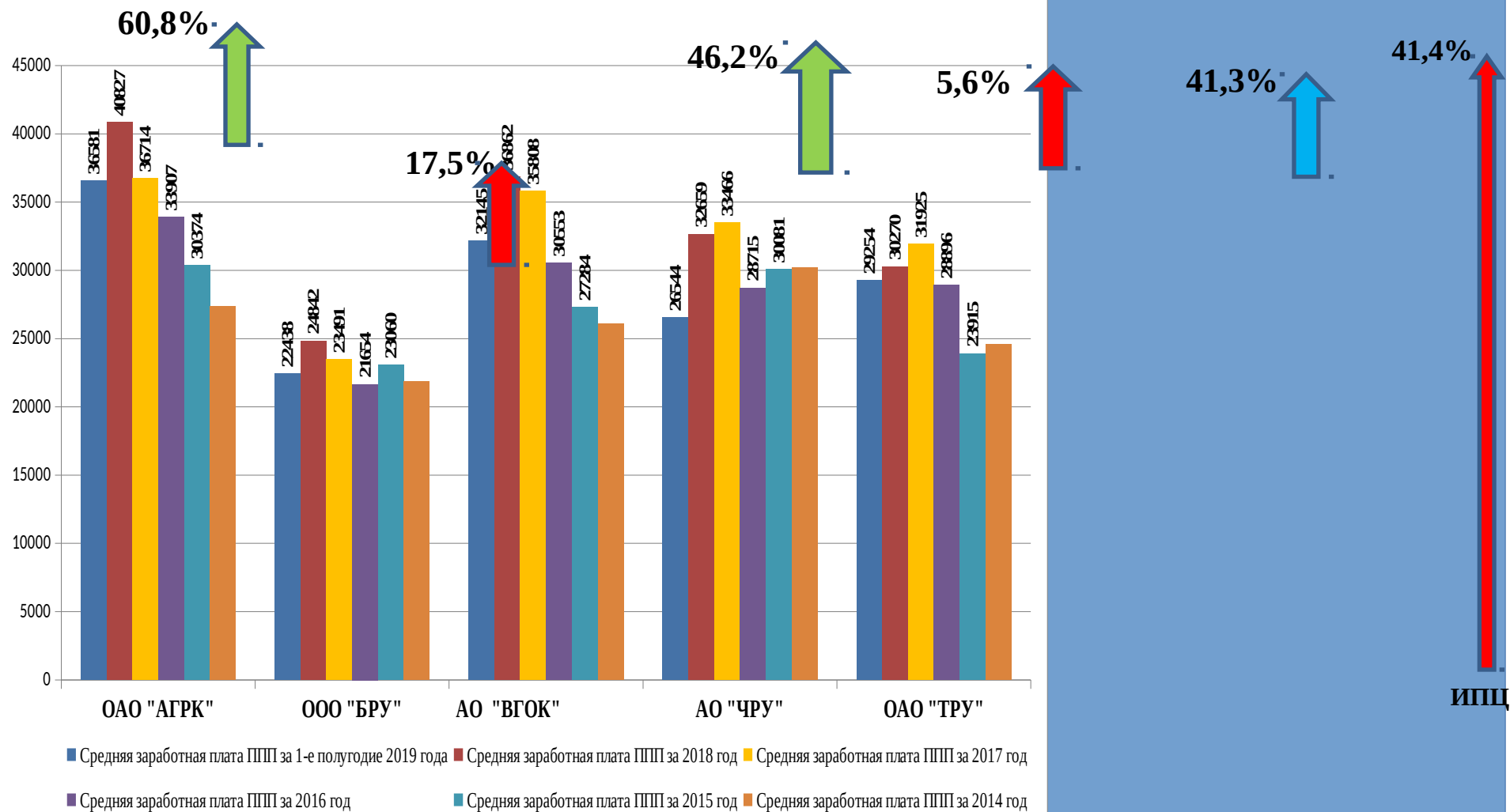
Рост средней заработной платы на горнодобывающих предприятиях Челябинской области с первого полугодия 2018 года



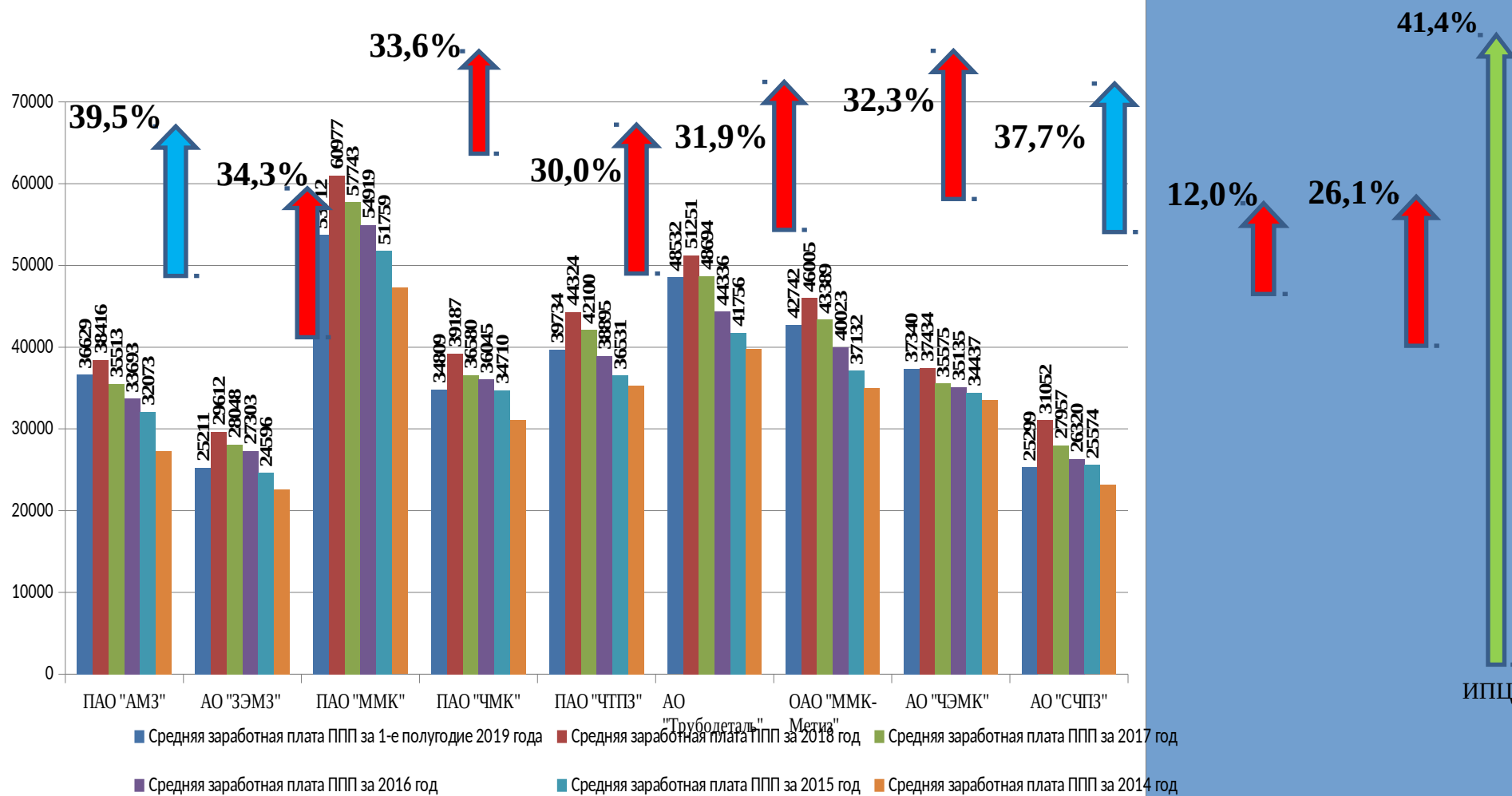
Рост средней заработной платы на предприятиях цветной металлургии Челябинской области с первого полугодия 2018 года



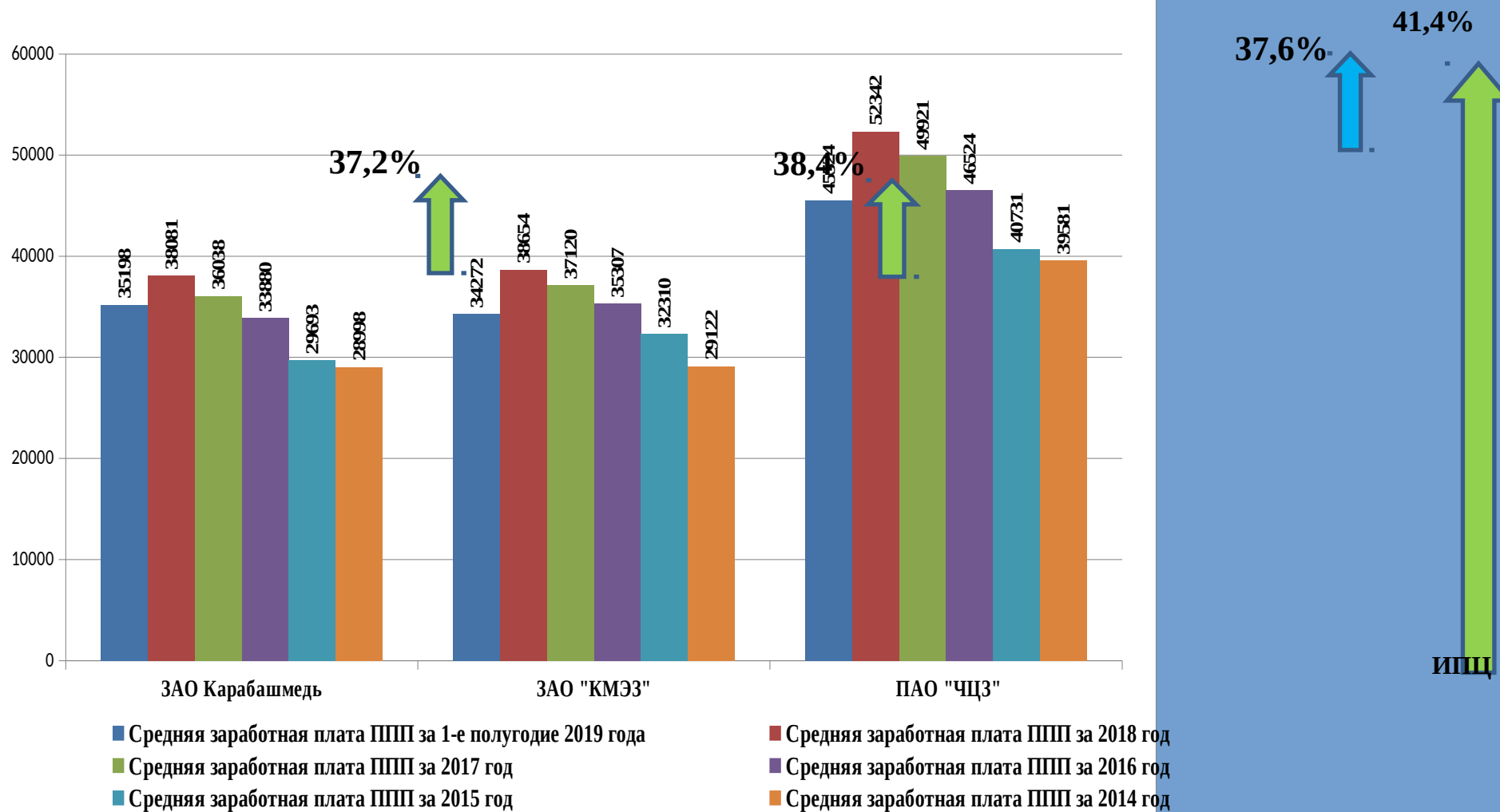
Динамика средней заработной платы на горнодобывающих предприятиях Челябинской области за 5,5 лет с 2014 года



Динамика средней заработной платы на предприятиях черной металлургии Челябинской области за 5,5 лет



Динамика средней заработной платы на предприятиях цветной металлургии Челябинской области за 5,5 лет



Наименование предприятия	среднесписочная численность в 2014 году	среднесписочная численность в 2015 году
1	2014 год	2015 год
ОАО "АГРК"	1031	1070
ООО "БРУ"	1412	1348
АО "ВГОК"	849	843
АО "ЧРУ"	279	285
ОАО "ТРУ"	504	504
ПАО "АМЗ"	4006	4025
АО "ЗМЗ"	2612	2552
ПАО "ММК"	19317	18572
ПАО "ЧМК"	16267	16152
ПАО "ЧТПЗ"	6652	6295
АО "Трубодеталь"	1962	1767
ОАО "ММК-Метиз"	3946	3975
АО "ЧЭМК"	7147	7159
АО "СЧПЗ"	1122	1152
ЗАО Карабашмедь	1211	1256
ЗАО "КМЭЗ"	1049	1012
ПАО "ЧЦЗ"	1786	1762
ОАО "ЧЭЗ"	407	409
* ПАО "Комбинат Магнезит" и ООО "Группа Магнезит"	3340	4666



ОАО "Челябвтормет"	904	885
---------------------------	------------	------------

всего по области	75803	75687
-------------------------	--------------	--------------

среднесписочная численность в 2016 году	среднесписочная численность в 2017 году	среднесписочная численность в 2018 году		среднесписочная численность в 1 полугодии 2019 году	Динамика среднесписочной численности в I полугодии 2019 года в сравнении с 2014 годом, %
2016 год	2017 год	2018 год		1 полугодие 2019	
1064	984	856	81.2%	695	67.5%
1216	1051	992		750	53.1%
812	792	815		623	73.4%
257	247	253		198	71.1%
473	481	474		332	66.0%
3821	3556	3390	95.3%	2599	76.7%
3936	4080	4118		3285	82.0%
2489	2420	2372		1172	44.9%
18077	17955	17889		14563	75.4%
15497	13261	13090		6611	40.6%
5894	5751	5608		5005	75.2%
1581	1508	1568		1362	69.5%
4019	4008	3915		3124	79.2%
6808	6699	6866		5467	76.5%
1137	1116	1145		934	83.3%
	56798	56570	99.6%	41523	73.4%
1270	1308	1407		1135	93.8%
994	999	1052		940	89.6%
1747	1733	1724		1426	79.8%
	4040	4184	103.6%	3501	83.7%
432	445	510		#REF!	#REF!
4561	4530	4511		3697	110.7%



743	706	635		450	49.7%
-----	-----	-----	--	-----	-------

73006	70075	69799		#REF!	#REF!
-------	-------	-------	--	-------	-------

средняя зарплата ППП в 2014 году	средняя зарплата ППП в 2015 году	средняя зарплата ППП в 2016 году	средняя зарплата ППП в 2017 году	средняя зарплата ППП в 2018 году		Динамика Средней зарплаты в I полугодии 2019 года в сравнении с 2014 годом, %

ДОБЫЧА РУД И НЕМЕТАЛЛИЧЕСКИХ МАТЕРИАЛОВ

27340	30374	33907	36714	40827	89.6%	133.8%
21873	23060	21654	23491	24842	72.8%	102.6%
26097	27284	30553	35808	36862		123.2%
30184	30081	28715	33466	32659		87.9%
24613	23915	28896	31925	30270		118.9%

73.1%

Черная металлургия

27325	32073	33693	35513	38416		134.0%
22554	24596	27303	28048	29612		111.8%
47267	51759	54919	57743	60977		113.6%
31118	34710	36045	36580	39187		111.9%
35296	36531	38895	42100	44324		112.6%
39789	41756	44336	48694	51251		122.0%
34999	37132	40023	43389	46005		122.1%
33503	34437	35135	35575	37434		111.5%
23182	25574	26320	27957	31052		109.1%

73.1%

ЦВЕТНАЯ МЕТАЛЛУРГИЯ

28998	29693	33880	36038	38081		121.4%
29122	32310	35307	37120	38654		117.7%
39581	40731	46524	49921	52342		115.0%

86.6%

Предприятия по производству электродов и конструкционного графита

32282	31945	33911	36644	38334		#REF!
-------	-------	-------	-------	-------	--	-------

Предприятия по производству огнеупорной продукции

23350	23784	27767	29216	32614		131.4%
-------	-------	-------	-------	-------	--	--------

Предприятия переработки вторичных металлов						
---	--	--	--	--	--	--

33928	31300	39563	43926	50428		109.9%
-------	-------	-------	-------	-------	--	--------

--	--	--	--	--	--	--

средняя зарплата ППП в I полугодии 2019 года	Примерный расчётный ФОТ 2014 г, тыс. руб.	Динамика в 2015 году,%	Примерный расчётный ФОТ 2015 г, тыс. руб.	Динамика в 2016 году,%	Примерный расчётный ФОТ 2016 г, тыс. руб.

36581	338120	115.3%	389881	111.0%	432757
22438	370610	100.7%	373117	84.7%	315881
32145	265841	103.8%	275926	107.9%	297831
26544	100974	101.7%	102697	86.1%	88472
29254	148834	97.3%	144756	113.3%	163986

36629	1313537	117.9%	1549186	102.7%	1591235
25211	706981	106.6%	753336	108.2%	815379
53712	10956858	105.3%	11535332	103.3%	11913505
34809	6074392	110.8%	6727592	99.6%	6703155
39734	2817666	97.9%	2759436	99.7%	2751131
48532	936586	94.5%	885300	95.0%	840918
42742	1657436	106.9%	1771179	109.0%	1930277
37340	2873389	103.0%	2958282	97.0%	2870390
25299	311995	113.3%	353406	101.6%	359132

35198	421259	106.2%	447527	115.4%	516395
34272	366592	107.0%	392271	107.3%	421041
45524	848466	101.5%	861004	113.3%	975290

та

#REF!	157667	99.4%	156786	112.0%	175657
-------	--------	-------	--------	--------	--------

30681	935861	142.3%	1331732	114.1%	1519882
-------	--------	--------	---------	--------	---------

37284	368046	90.3%	332406	106.1%	352700

--	--	--	--	--	--

Динамика в 2017 году, %	Примерный расчётный ФОТ 2017 г, тыс. руб.	Динамика в 2018 году, %	Примерный расчётный ФОТ 2018 г, тыс. руб.	Прогнозируемая динамика в 2019 году, %	Прогнозируемая динамика ФОТа в 2019 году в сравнении с 2014 годом, %

100.2%	433480	96.8%	419454	72.8%	90.3%
93.8%	296289	99.8%	295798	68.2%	54.5%
114.3%	340466	105.8%	360326	66.7%	90.4%
112.2%	99261	99.7%	98991	63.8%	62.6%
112.4%	184368	93.5%	172299	67.7%	78.4%

109.3%	1738594	109.2%	1898497	76.1%	109.9%
99.9%	814644	103.5%	842796	42.1%	50.2%
104.4%	12441148	105.2%	13090001	71.7%	85.7%
86.8%	5820905	105.7%	6155559	44.9%	45.5%
105.6%	2905518	102.7%	2982612	80.0%	84.7%
104.8%	881065	109.4%	964086	82.3%	84.7%
108.1%	2087019	103.6%	2161465	74.1%	96.7%
99.6%	2859912	107.8%	3084054	79.4%	85.2%
104.3%	374403	113.9%	426496	66.5%	90.9%

109.5%	565656	113.7%	642926	74.6%	113.8%
105.7%	445107	109.7%	488124	79.2%	105.4%
106.4%	1038114	104.3%	1083116	71.9%	91.8%

111.4%	195754	119.8%	234566	#REF!	#REF!
--------	--------	--------	--------	-------	-------

104.5%	1588292	111.1%	1765378	77.1%	145.4%
--------	---------	--------	---------	-------	--------



105.5%	371964	103.2%	384012	52.4%	54.7%
---------------	---------------	---------------	---------------	--------------	--------------

--	--	--	--	--	--

Примерный
расчётный
ФОТ 2019 г,
тыс. руб.

305228

201806

240380

63175

116666

1444049

-116.1%

354671

-56.7%

9386543

-89.0%

2761328

-52.5%

2386235

-87.8%

793407

-91.4%

1602306

-101.3%

2449471

-87.9%

283604

-92.4%

479392

-115.1%

386377

-107.2%

779095


-94.9%

#REF!

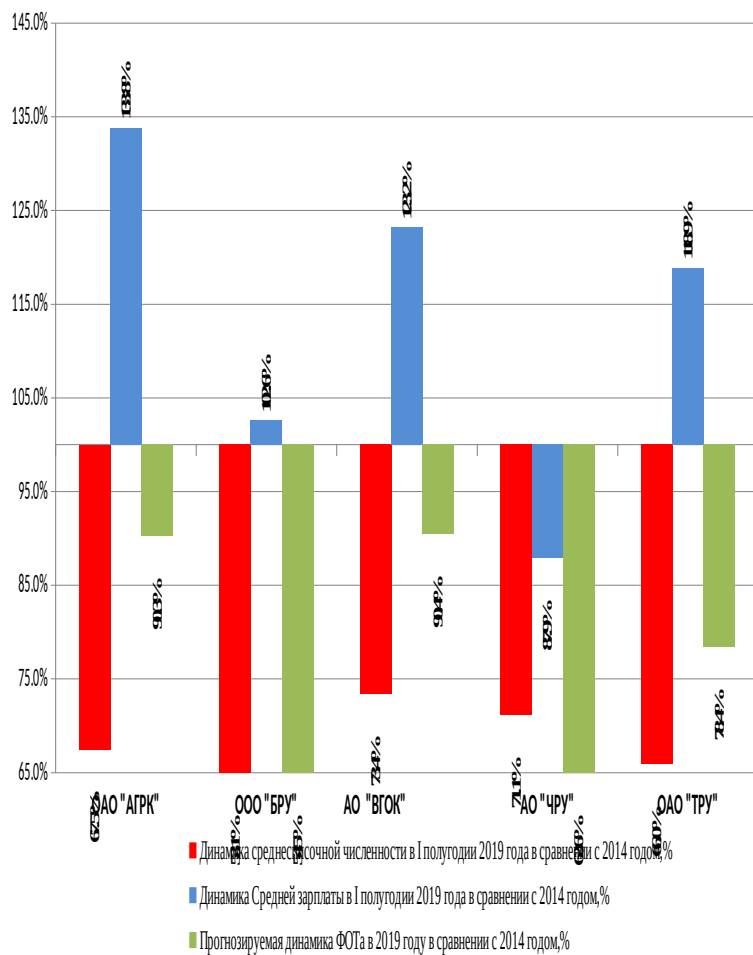
#REF!

1360940

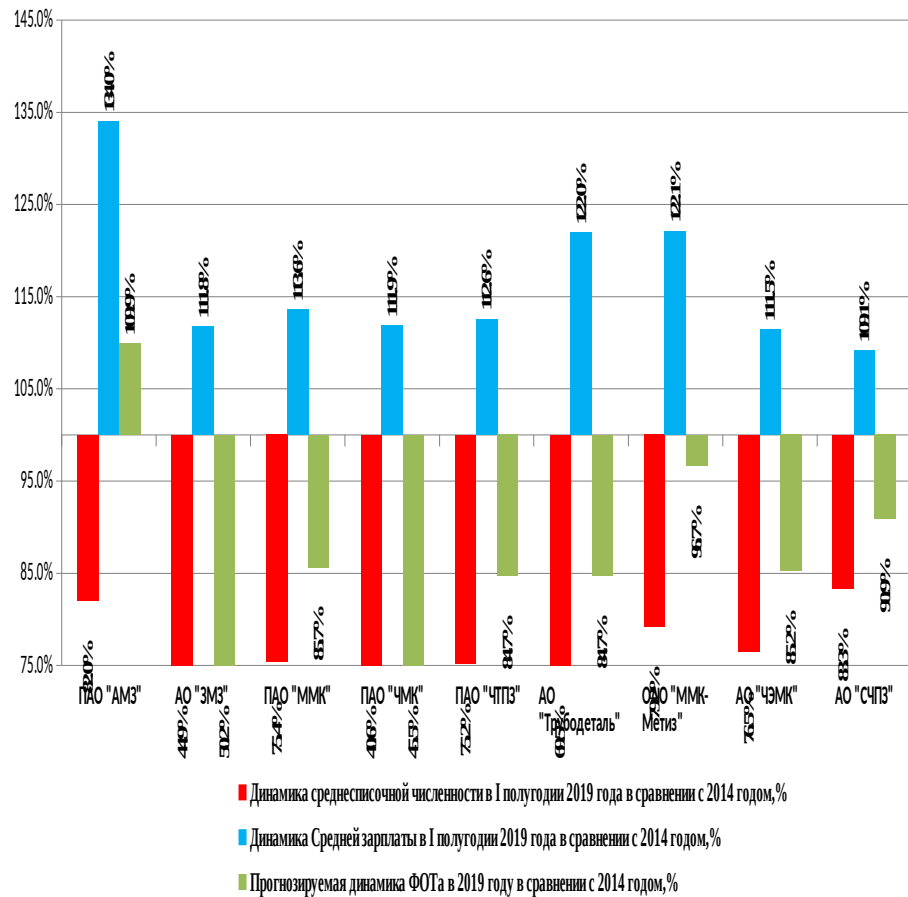
-142.1%



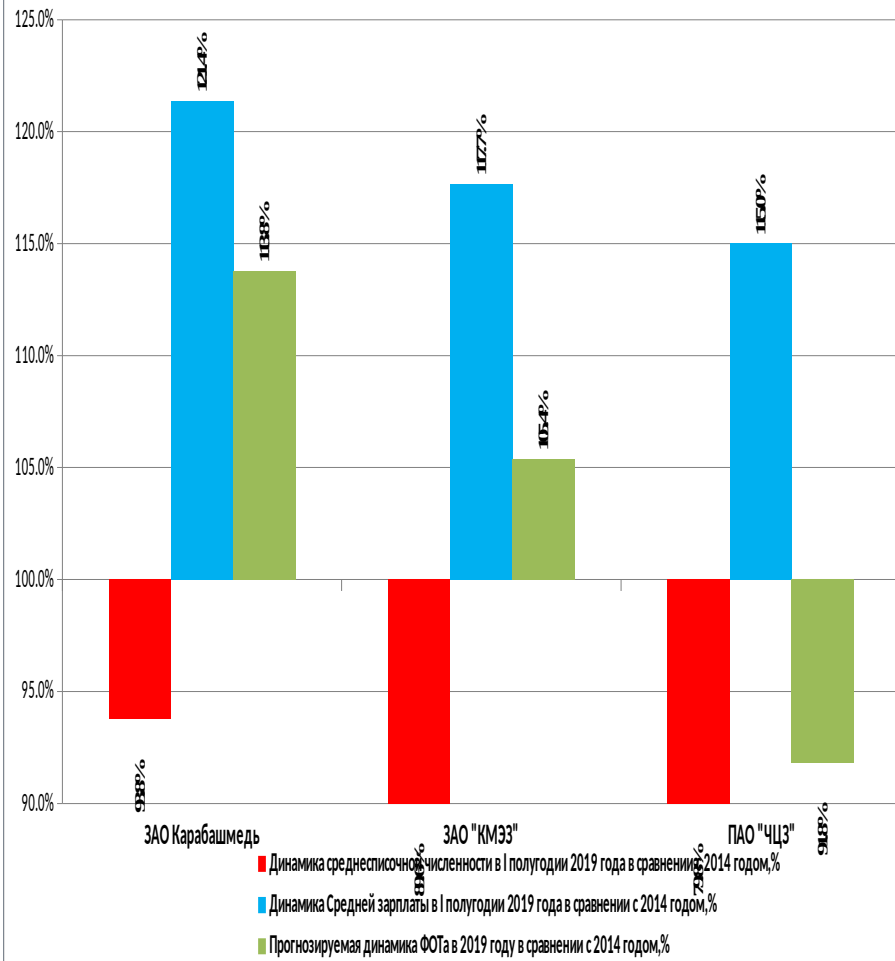
Динамика основных показателей влияющих на изменение Фонда оплаты труда на горнодобывающих предприятиях Челябинской области с 2014 года по I полугодие 2019 года



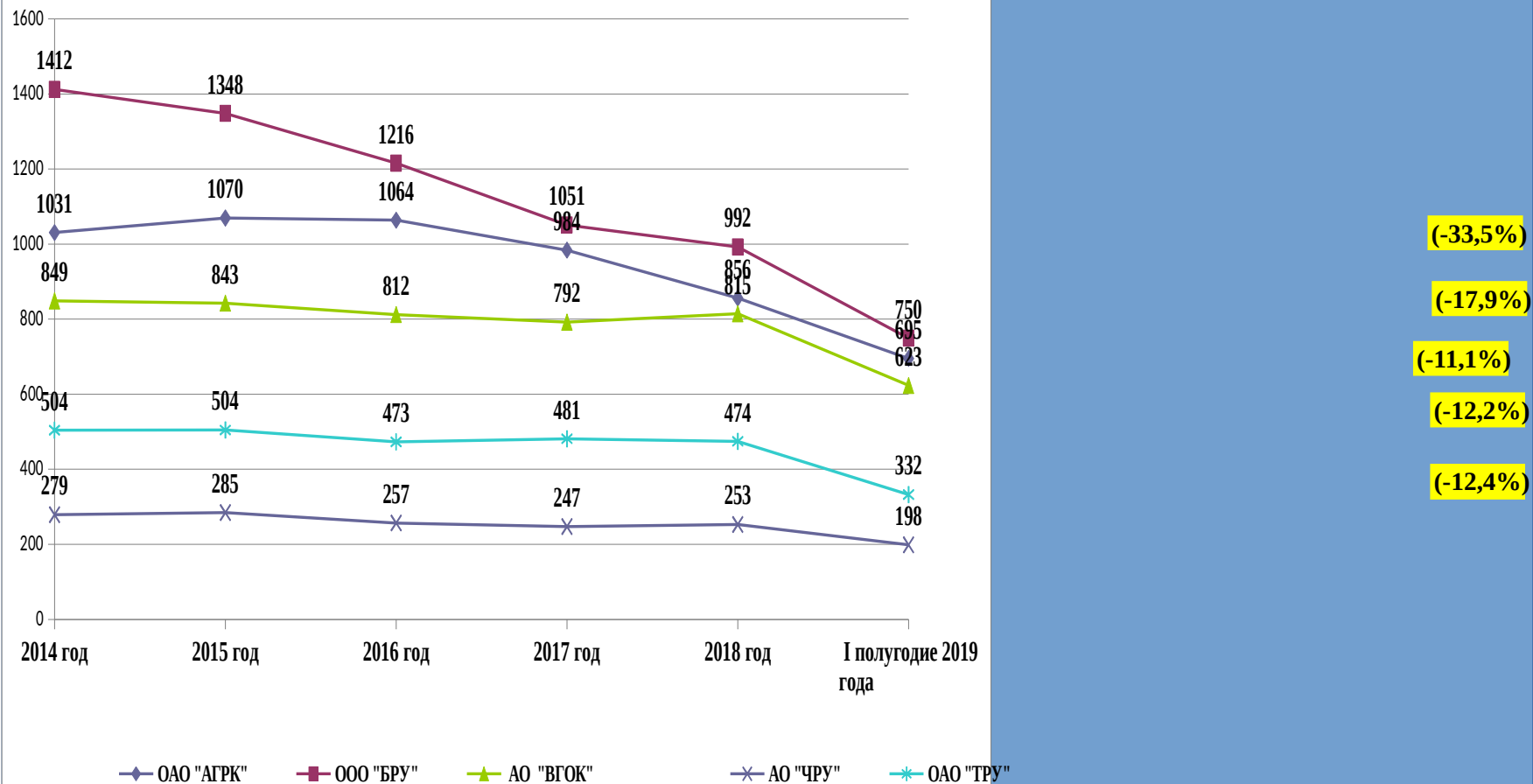
Динамика основных показателей влияющих на изменение Фонда оплаты труда на предприятиях чёрной металлургии Челябинской области с 2014 года по I полугодие 2019 года



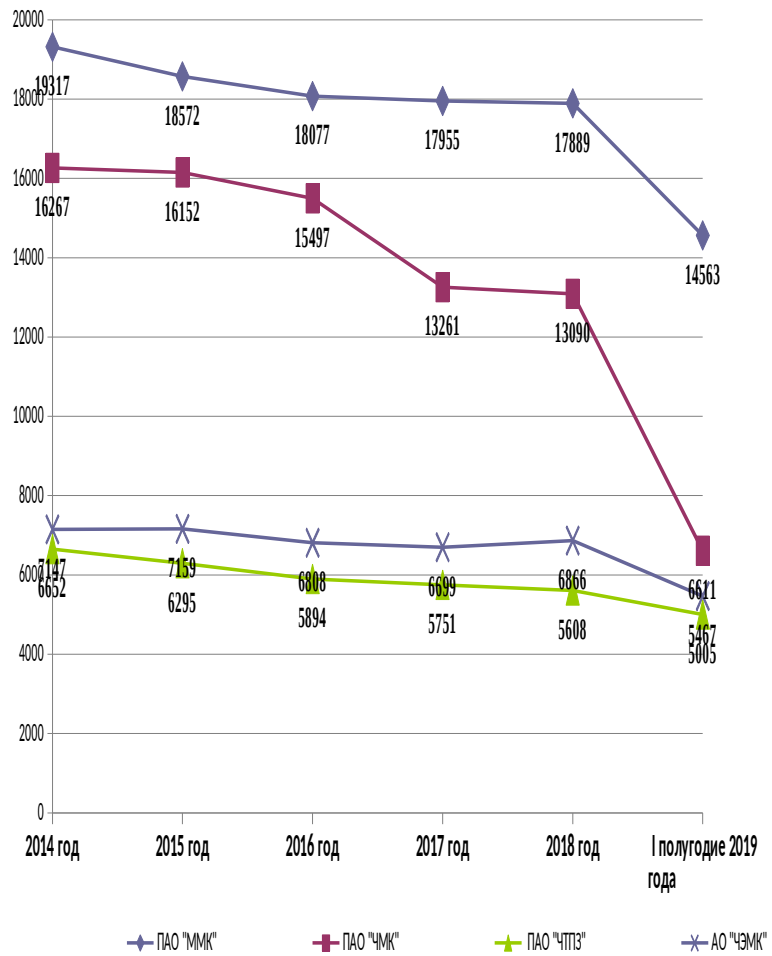
Динамика основных показателей влияющих на изменение Фонда оплаты труда на предприятиях цветной металлургии Челябинской области с 2014 года по I полугодие 2019 года



Изменение среднесписочной численности ППП на горнодобывающих предприятиях Челябинской области с 2014 года по I полугодие 2019 года



Изменение среднесписочной численности ППП на предприятиях черной металлургии Челябинской области с численностью свыше 5000 чел. с 2014 года по I полугодие 2019 года



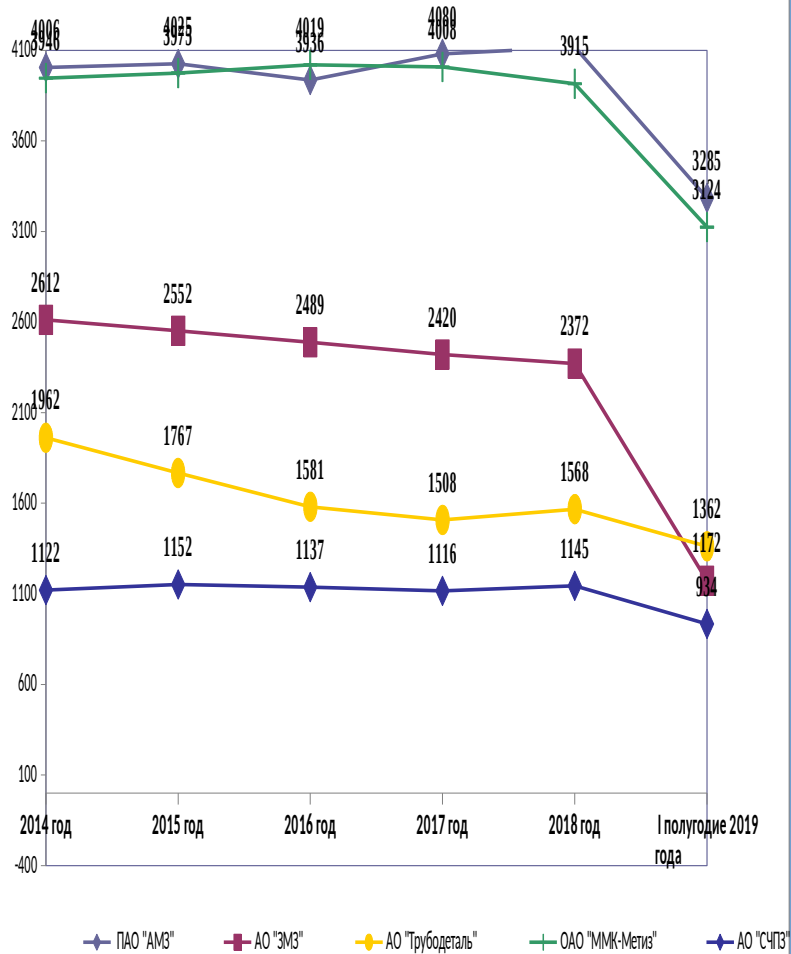
(-8,3%)

(-19,1%)

(-5,8%)

(-14,8%)

Изменение среднесписочной численности ППП на предприятиях черной металлургии Челябинской области с численностью до 5000 чел. с 2014 года по I полугодие 2019 года



(-0,3%)

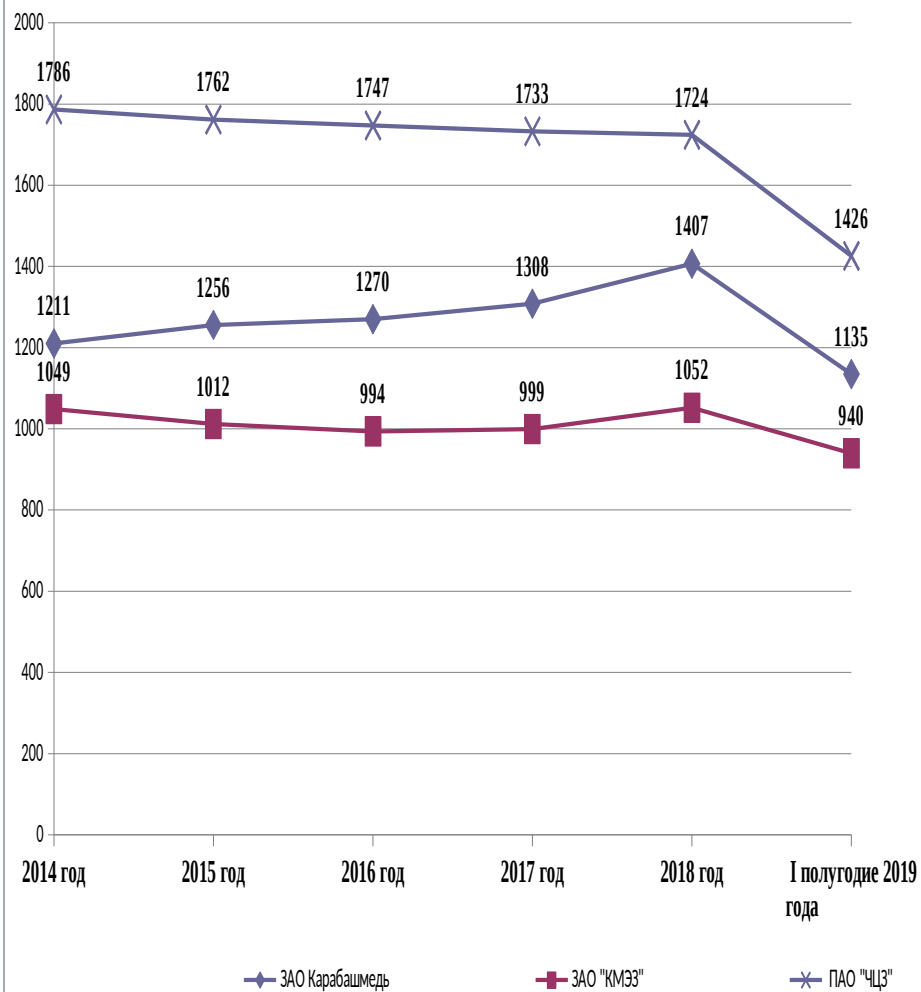
(-2,9%)

(-10,0%)

(-16,3%)

(+1,8%)

Изменение среднесписочной численности ППП на предприятиях цветной металлургии Челябинской области с 2014 года по I полугодие 2019 года



(-3,7%)

(+11%)

(-1,7%)

Социально-экономическое положение работников Горно-металлургического комплекса Челябинской области за июль 2019 г.

Наименование предприятия	Ср.списочная численность работников (чел.)		Тар. ставка рабочего I раз. (руб.)		Ср.месячная начисленная зарплата (руб.)					Ср.месячная зарплата (разряд) рабочих ведущих профессий (руб)	Удельн. вес % в себестоимости	Числ. раб. нах. в отпусках (чел/час.)	П М в регионе	Соот. с/з ППП к ПМ по региону	Выбыло работников с начала года (чел.)				
	Всего	В т.ч. ППП	В осн. цехах	% роста к декабрю 2018 года	Всего	в т.ч. ППП	ППП в % к дек. 2018	ППП в % к пред. мес.	рабочих	Профессия					%	По ин-ве пред.	Руб.	раз	Всего
ДОБЫЧА РУД И НЕМЕТАЛЛИЧЕСКИХ МАТЕРИАЛОВ																			
ОАО "Александринская горно-рудная компания"	844	844			43706	43706	93.2%	106.6%	35615	Машинист ПДМ 53 770	Дробильщик 35 114	Флотатор 36 918			11083	3.94	129		129
ООО "Бакальское РУ"	916	902	5365	110.5%	28974	29146	112.3%	100.8%	23184	Машинист скр. лебедки 48 744	Машинист конвейера 15 690	Маш. Электровоза 28 864	14.8		11083	2.63	152	0	
АО "Вишневогорский ГОК"	799	757	6816	104.3%	38993	39923	81.0%	102.8%		Машин.бур. устан. 44 466(5р)	Флотатор 43 452 (5р)	Водитель БелАЗ 38 443			11083	3.60	58		36
АО "Челябинское РУ"	249	244			36184	36515	113.5%	114.3%		Маш. экскаватора 43 796	Маш. Бульдозара 38 147	Вод. Автомобиля 42 693			11083	3.29	19	0	7
ОАО "Тургорякское РУ"	456	456			31084	31084	84.2%	118.4%	28833	Маш. Экскаватора 56 767(6р)	Дробильщик 32 422(5р)	Вод. БелАЗа 35 521	30		11083	2.80	36		36
Черная металлургия																			
ПАО "Ашинский МЭ"	4015	3898	9812	105.0%	48394	48814	118.9%	121.4%	41816	Сталевар 96 609(8р)	Оператор плу 76 294(7р)	Вальцовщик 65 857(7р)			11083	4.40			
АО "Златоустовский ЭМЗ"	2386	2348			33066	33272	113.8%	103.4%	29363	Сталевар (7р)	Разливщик (6р)	Вальцовщик (7р)			11083	3.00			
ПАО "Магнитогорский МК"	17686	17686			63891	63891	103.8%	100.9%	53013	Сталевар 86 774 (7р)	Горновой 87 108(7р)	Вальцовщик 69 651(6р)	3.9		11083	5.76	864	6	602
ПАО "Челябинский МК"	13244	13244		0.0%	42507	42507	107.3%	104.4%		Сталевар (7р)	Горновой (7р)	Вальцовщик (7р)			11083	3.84	954		
Трубные предприятия																			
ПАО "Челябинский ТПЗ"	6239	6239	4117	100%	49963	49963	109.4%	102.5%	43266	Машинист электромостового крана 32 76(4р)	Сварщик труб 53 378(6р)	Вальцовщик 52 590(7р)			11083	4.51	707	3	522
АО "Трубодеталь"	1627	1619	13064	100%	49826	49904	92.4%	95.9%	41531	Эл.свар. руч. сварки 109	Эл. Свар. на авт. и полуавт. 48 758	Наждачник 38 823	30	110	11083	4.50	144	14	77
Метизные предприятия																			
ОАО "ММК-Метиз"	3899	3896	6300	103.9%	52692	52699	109.8%	106.0%	44929	Вол. проволоки 073(5р) 63	Ткач мет.сеток 44 499(5р)	Калильщик 48 557 (4р)			11083	4.75	172	0	87
Ферросплавные предприятия																			

АО "Челябинский ЭМК"	6596	6547	7773	221.3%	58554	58738	158.4%	148.7%	38277	Плавильщик 68 766(7р)	Слесарь рем. 43 694 (6р).	Маш. Крана 42 689(4р)			11083	5.30	950	7	509
АО "Саткинский ЧПЗ"	1135	1129	10158	102.1%	31098	31171	73.0%	99.3%	28410	Горновой 39 472(6р)	Электромонтер 39 229 (6р)	Маш.экскаватора 29 034			11083	2.81	0	0	0
ЦВЕТНАЯ МЕТАЛЛУРГИЯ																			
АО Карабашмедь	1386	1332	11433.8	102.0%	42342	42575	107.7%	117.0%	35709	Плавильщик 69 377(5р)	Конверторщик 77 950(5р)	Слесарь - ремонтник 33 455(5р)			11083	3.84	142	3	87
АО "Кыштымский медеэлектролитный завод"	1065	1031	7498	102.0%	39897	40356	101.2%	104.9%	32368	Плавильщик 36 131	Электролизник 29 932				11083	3.64	205		28
ПАО "Челябинский ЦЗ"	1776	1722	9497	107.9%	56847	57612	101.0%	101.4%	47682	Плавильщик 43 238(6р)	Обжигальщик 059 (6р)	50 Аппаратчик - гидрометалург 46 196 (5р)			11083	5.20	143	0	41
Предприятия по производству электродов и конструкционного графита																			
АО "ЭПМ-ЧЭЗ"	515	508			43234	43406	109.6%	105.6%	36803	Шихтовщик 321 (4р)	34 Загрузчик-выгрузчик 46 710 (5р)	Прессовщик 39 802(5р)			11083	3.92	0	0	0
ООО "Донкарб графит"	488	488			42254	42254	101.3%	104.1%	35764	смесильщик- обжигальщик 34 845 (4р)	Загрузчик-выгрузчик 45 174 (6р).	Станочник 32 764 (5р)			11083	3.81	0	0	0
Предприятия по производству огнеупорной продукции																			
ПАО "Комбинат Магнезит" и ООО "Группа Магнезит"	4401	4401	5938	115.7%	42229	42229	113.8%	120.0%	32766	Проходчик 801	44 Прессовщик 825(5р)	53 Обжигальщик 41 727			11083	3.81	338	0	183
ООО "Магнезит Монтаж Сервис"	1168	1168	5323	105.0%	30780	30780	104.0%	100.7%	29060	Огнеупорщик 962(5р)	40 Слесарь-ремонтник 27 731(5р)	Электрогазосварщик 28 780			11083	2.78	207	0	132
ООО "Ремонтно-механическое предприятие"	349	302	4594	105.0%	30582	27695	106.3%	128.4%	25648	Станочник 715	27 Слесарь-ремонтник ЭРЦ 29 590	Электрогазосварщик РМЦ 31 408			11083	2.50	44	0	30
Предприятия переработки вторичных металлов																			
ОАО "Челябвтормет"	576	574	9494	100%	52690	52800	114.9%	107.1%	46800	Газорезчик 52 060	Прессовщик 54 020	Машинист крана 49 580			11083	4.76	55	13	25

Начисленная средняя заработная плата всего по области за июнь 2019 года = 39 458 руб.
по черной металлургии = 49 150 руб.
по цветной металлургии = 47 307 руб.
по горнодобывающей промышленности = 44 978 руб.
Величина отраслевого социального стандарта оплаты труда на 01.07.2019 = 46 291 руб.

Прожиточный минимум за 2-й квартал 2019 года в ср. на душу населения = 10 336 руб.
для трудоспособного населения = 11 083 руб.
для детей = 10 661 руб.

для пенсионеров = 8 583 руб.

Утвержден Постановлением № 304 Губернатора Челябинской области от 15 августа 2019 года

Ю. А. Горанов

Председатель областной организации ГМПР

Нечаев Владимир Николаевич

Контактный телефон: (351) 263-49-

60

e-mail: Nechaev@gmpr74.ru

Социально-экономическое положение работников Горно-металлургического комплекса Челябинской области за август 2019 г.

Наименование предприятия	Ср.ежегодная численность работников (чел.)		Тар. ставка рабочего I раз. (руб.)		Ср.ежегодная начисленная зарплата (руб.)				Ср.ежегодная зарплата (разряд) рабочих ведущих профессий (руб)			Удельн. вес з/п в себестоимости	Числ. раб. нах. в отпусках (чел/час.)	П М в регионе	Соот. с/з ПП к ПМ по региону	Выбыло работников с начала года (чел.)			
	Всего	В т.ч. ППП	В осн. цехах	% роста к декабрю 2018 года	Всего	в т.ч. ППП	ППП в % к дек. 2018	ППП в % к пред. мес.	рабочих	Профессия	%					По ин-ве пред.	Руб.	раз	Всего
ДОБЫЧА РУД И НЕМЕТАЛЛИЧЕСКИХ МАТЕРИАЛОВ																			
АО "Александринская горно-рудная компания"	836	836			44745	44745	95.4%	102.4%	35800	Машинист ПДМ 53 820	Дробильщик 35 010	флотатор 37 038			11083	4.04	129	129	
ООО "Бакальское РУ"	910	896	4865	100.2%	27884	28030	108.0%	96.2%	22309	Машинист скр. лебедки 921	Машинист конвейера 40 15 032	Маш. Электровоза 31 857	15.9		11083	2.53	174	0	120
АО "Вишневогорский ГОК"	794	755	6816	104.3%	38811	39873	80.9%	99.9%		Машин. бур. устан. 52 220(5р)	Флотатор 41 719 (5р)	Водитель БелАЗ 36 601			11083	3.60	68	40	
АО "Челябинское РУ"	248	243			44594	45056	140.1%	123.4%		Маш. экскаватора 47 192	Маш. Бульдозара 44 127	Вод. Автомобиля 50 362			11083	4.07	26	0	9
ОАО "Тургорское РУ"	450	450			25573	25573	69.2%	82.3%	23586	Маш. Экскаватора 017(6р) 40	Дробильщик 20 673(5р)	Вод. БелАЗа 28 806	28		11083	2.31	42	42	
Черная металлургия																			
ПАО "Ашинский МЗ"	4029	3911	10302	110.2%	45389	45828	111.6%	93.9%	39762	Сталевар 94 261 (8р)	Оператор плу 73 289(7р)	Вальцовщик 62 330(7р)			11083	4.13			
АО "Златоустовский ЭМЗ"	2402	2364			33405	33587	114.9%	100.9%	29560	Сталевар (7р)	Разливщик (6р)	Вальцовщик (7р)			11083	3.03			
ПАО "Магнитогорский МК"	17680	17680	6750		64153	64153	104.3%	100.4%	53390	Сталевар 87 126 (7р)	Горновой 87 987(7р)	Вальцовщик 69 890(6р)	3.9		11083	5.79	945	7	648
ПАО "Челябинский МК"	13322	13322	8136		42757	42757	107.9%	100.6%		Сталевар (7р)	Горновой (7р)	Вальцовщик (7р)			11083	3.86	1,162		
Трубные предприятия																			
ПАО "Челябинский ТПЗ"	6339	6339	4736	115%	45908	45908	100.5%	91.9%	39825	Машинист электромостового крана 32 872(4р)	Сварщик труб 279(6р) 53	Вальцовщик 56 401(7р)			11083	4.14	856	3	637
АО "Трубодеталь"	1618	1610	12496	100%	51463	51558	95.5%	103.3%	40066	Эл.свар. руч. сварки 56 664	Эл. Свар. на авт. и полуавт. 47 333	Наждачник 40 449	30	115	11083	4.65	170	14	99
Метизные предприятия																			
ОАО "ММК-Метиз"	3907	3904	6370	105.0%	52014	52025	108.4%	98.7%	44643	Вол. проволоки 66 319(5р)	Ткач мет.сеток 48 199(5р)	Калильщик 46 905 (4р)			11083	4.69	189	0	99
Ферросплавные предприятия																			

ОАО "Челябинский ЭМК"	6522	6474	7773	221%	43593	43715	117.9%	74.4%	39761	Плавильщик 68 704(7р)	Слесарь рем. 43 846 (6р).	Маш. Крана 43 795 (4р)			11083	3.94	1110	7	594
ЗАО "Саткинский ЧПЗ"	1130	1124	10158	102.1%	30751	30829	72.2%	98.9%	28127	Горновой 38 513(6р)	Электромонтер 36 606 (6р)	Маш.экскаватора 26 847			11083	2.78	0	0	0
ЦВЕТНАЯ МЕТАЛЛУРГИЯ																			
АО Карабашмедь	1391	1338	10937	102.0%	41227	41869	105.9%	98.3%	35115	Плавильщик 72 938(5р)	Конверторщик 73 958(5р)	Слесарь - ремонтник 30 614(5р)			11083	3.78	167	3	105
АО "Кыштымский медэлектролитный завод"	1064	1036	7498	102.0%	40530	40918	102.6%	101.4%	32100	Плавильщик 36 870	Электролизник 29 807				11083	3.69	227		29
ПАО "Челябинский ЦЗ"	1752	1711	9497	107.9%	56842	56969	99.9%	98.9%	47221	Плавильщик 42 483 (6р)	Обжигальщик 52 393 (6р)	Аппаратчик - гидрометаллург 47 856 (5р)			11083	5.14	226	0	48
Предприятия по производству электродов и конструкционного графита																			
АО "ЭПМ-ЧЭЗ"	506	500			38910	39109	98.8%	90.1%	35155	Шихтовщик 40 319 (4р)	Загрузчик-выгрузчик 41 077 (5р)	Прессовщик 42 215(5р)			11083	3.53	0	0	0
ООО "Донкарб графит"	489	489			41660	41660	99.9%	98.6%	35524	смесильщик- обжигальщик 32 690 (4р)	Загрузчик-выгрузчик 508 (6р).	43 Станочник 32 054 (5р)			11083	3.76	0	0	0
Предприятия по производству огнеупорной продукции																			
АО "Комбинат Магнезит" и ООО "Группа Магнезит"	4404	4404	5680	116%	39041	39041	105.2%	92.5%	33254	Проходчик 47 167	Прессовщик 52 006(5р)	Обжигальщик 35 603			11083	3.52	490	0	273
ООО "Магнезит Монтаж Сервис"	1154	1154	5092	105%	29830	29830	100.8%	96.9%	28130	Огнеупорщик 33 193(5р)	Слесарь-ремонтник 810(5р)	26 Электрогазосварщик 28 040			11083	2.69	241	0	163
ООО "Ремонтно-механическое предприятие"	347	301	4395	105%	30988	28454	109.2%	102.7%	26711	Станочник 28 286	Слесарь-ремонтник ЭРЦ 28 124	Электрогазосварщик РМЦ 27 668			11083	2.57	49	1	35
Предприятия переработки вторичных металлов																			
ОАО "Челябвтормет"	567	565	9082	100%	55610	55730	121.3%	105.5%	49980	Газорезчик 53 390	Прессовщик 60 430	Машинист крана 51 710			11083	5.03	61	15	28

Начисленная средняя заработная плата всего по области за июль 2019 года =36 161руб.
по черной металлургии = 52 379 руб.
по цветной металлургии =52 875 руб.
по горнодобывающей промышленности = 46 377руб.
Величина отраслевого социального стандарта оплаты труда на 01.09.2019 = 46 303 руб.

Председатель областной организации ГМПР

Нечаев Владимир Николаевич

Контактный телефон: (351) 263-49-60

Nechaev@gmpr74.ru

e-mail:

Прожиточный минимум за 2-й квартал 2019 года в ср. на душу населения = 10 336 руб.
для трудоспособного населения = 11 083 руб.
для детей =10 661 руб.

для пенсионеров = 8 583 руб.

Утвержден Постановлением № 304 Губернатора Челябинской области от 15 августа 2019 года

Ю. А. Горанов

Социально-экономическое положение работников Горно-металлургического комплекса Челябинской области за сентябрь 2019 г.

Наименование предприятия	Ср. списочная численность работников (чел.)		Тар. ставка рабочего I раз. (руб.)		Ср. месячная начисленная зарплата (руб.)					Ср. месячная зарплата (разряд) рабочих ведущих профессий (руб)			Удельн. вес з/п в себестоимости	Числ. раб. нах. в отпусках (чел/час.)	П М в регионе	Соот. с/з ППП к ПМ по региону	Выбыло работников с начала года (чел.)			
	Всего	В т.ч. ППП	В осн. цехах	% роста к декабрю 2018 года	Всего	в т.ч. ППП	ППП в % к дек. 2018	ППП в % к пред. мес.	рабочих	Профессия							%	По ин-ве пред.	Руб.	раз
ДОБЫЧА РУД И НЕМЕТАЛЛИЧЕСКИХ МАТЕРИАЛОВ																				
ОАО "Александринская горно-рудная компания"	834	834			42820	42820	91.3%	95.7%	34967	Машинист ПДМ 53 519	Дробильщик 33 672	Флотатор 38 354			11083	3.86		139		139
ООО "Бакальское РУ"	915	900	4865	100.2%	27689	27850	107.3%	99.4%	21629	Машинист скр. лебедки 534	Машинист конвейера 42 16 764	Маш. Электровоза 25 686	13.9		11083	2.51		188		132
АО "Вишневогорский ГОК"	789	750	6816	104.3%	39731	40818	82.8%	102.4%		Машин. бур. устан. 49 239(5р)	Флотатор 46 843 (5р)	Водитель БелАЗ 36 619			11083	3.68		72		44
АО "Челябинское РУ"	247	243			35397	35710	111.0%	79.3%		Маш. экскаватора 37 915	Маш. Бульдозера 33 754	Вод. Автомобиля 37 331			11083	3.22		31		10
ОАО "Тургорское РУ"	437	437			30270	30270	81.9%	118.4%	28002	Маш. Экскаватора 50 104(6р)	Дробильщик 28 299(5р)	Вод. БелАЗа 32 911	27		11083	2.73		92		92
Черная металлургия																				
ПАО "Ашинский МЗ"	4027	3908	9970	106.7%	44874	45321	110.4%	98.9%	39460	Сталевар 92 788 (8р)	Оператор п/у 73 233(7р)	Вальцовщик 62 275(7р)			11083	4.09				
АО "Златоустовский ЭМЗ"	2359	2321			32562	32810	112.3%	97.7%	29000	Сталевар (7р)	Разливщик (6р)	Вальцовщик (7р)			11083	2.96				
ПАО "Магнитогорский МК"	17678	17678	6750		64097	64097	104.2%	99.9%	53438	Сталевар (7р) 87 110	Горновой 88 178(7р)	Вальцовщик 69 823(6р)	3.9		11083	5.78		1,017	7	743
ПАО "Челябинский МК"	13334	13334	8136	197.8%	41721	41721	105.3%	97.6%		Сталевар (7р)	Горновой (7р)	Вальцовщик (7р)			11083	3.76		1,306		
Трубные предприятия																				
ПАО "Челябинский ТПЗ"	6372	6372	4736	115.0%	43843	43843	96.0%	95.5%	37611	Машинист электромостового крана 31 104(4р)	Сварщик труб 654(6р) 51	Вальцовщик 52 047(7р)			11083	3.96		989	3	738
АО "Трубодеталь"	1603	1595	11928	139.2%	50700	50700	93.9%	98.3%	38700	Эл.свар. руч. сварки 69 175	Эл. Свар. на авт. и полуавт. 55 609	Наждачник 47 153	30	141	11083	4.57		198	18	117
Метизные предприятия																				
ОАО "ММК-Метиз"	3915	3912	6730	111.0%	51140	51144	106.6%	98.3%	43614	Вол. проволоки 65 182(5р)	Ткач мет.сеток 45 681(5р)	Калильщик 47 374(4р)			11083	4.61		189	0	99
Ферросплавные предприятия																				

АО "Челябинский ЭМК"	6522	6474	7522	214%	39978	40050	108.0%	91.6%	36841	Плавильщик 63 484(7р)	Слесарь рем. 41 530 (6р).	Маш. Крана 39 497 (4р)			11083	3.61	1226	8	660
АО "Саткинский ЧПЗ"	1124	1118	10158	102.1%	30500	30581	71.6%	99.2%	27916	Горновой 41 436(6р)	Электромонтер 39 036 (6р)	Маш.экскаватора 31 072			11083	2.76	0	0	0
ЦВЕТНАЯ МЕТАЛЛУРГИЯ																			
ЗАО Карабашмедь	1396	1341	10440	102.0%	39594	40196	101.6%	96.0%	32824	Плавильщик 64 130(5р)	Конверторщик 71 275(5р)	Слесарь - ремонтник 35 856(5р)			11083	3.63	181	3	118
ЗАО "Кыштымский медэлектролитный завод"	1044	1032	7498	102.0%	41222	41440	103.9%	101.3%	31620	Плавильщик 36 997	Электролизник 30 665				11083	3.74	242		33
ПАО "Челябинский ЦЗ"	1724	1712	9497	107.9%	56638	56728	99.4%	99.6%	48908	Плавильщик 855(6р) 41	Обжигальщик (6р) 49 893	Аппаратчик - гидрометаллург 45 863 (5р)			11083	5.12	235	0	51
Предприятия по производству электродов и конструкционного графита																			
ОАО "ЭПМ-ЧЭЗ"	483	477			45411	45858	115.8%	117.3%	37502	Шихтовщик 33 789 (4р)	Загрузчик-выгрузчик 44 391 (5р)	Прессовщик 44 611(5р)			11083	4.14			
ООО "Донкарб графит"	495	495			39804	39804	95.5%	95.5%	34107	смесильщик- обжигальщик 31 612 (4р)	Загрузчик-выгрузчик 40 325 (6р).	Станочник 36 325 (5р)			11083	3.59	69	0	67
Предприятия по производству огнеупорной продукции																			
ПАО "Комбинат Магнезит" и ООО "Группа Магнезит"	4432	4432	5421	115.7%	35076	35076	94.5%	89.8%	28456	Проходчик 48 908	Прессовщик 51 475(5р)	Обжигальщик 38 743			11083	3.16	532		301
ООО "Магнезит Монтаж Сервис"	1156	1156	4860	105.0%	33840	33840	114.3%	113.4%	31630	Огнеупорщик 828(5р) 46	Слесарь-ремонтник 000(5р) 31	Электрогазосварщик 31 908			11083	3.05	270	0	183
ООО "Ремонтно-механическое предприятие"	349	301	4195	105.0%	26232	24093	92.5%	84.7%	22373	Станочник 26 784	Слесарь-ремонтник ЭРЦ 31 465	Электрогазосварщик РМЦ 37 610			11083	2.17	56	0	40
Предприятия переработки вторичных металлов																			
ОАО "Челябвтормет"	565	564	8669	100%	56110	56400	122.8%	101.2%	50311	Газорезчик 53 528	Прессовщик 62 512	Машинист крана 58 019			11083	5.09	79	16	41

Начисленная средняя заработная плата всего по области за август 2019 года =34 930руб.
по черной металлургии = 49 398 руб.
по цветной металлургии =52 875 руб.
по горнодобывающей промышленности = 46 377 руб.
Величина отраслевого социального стандарта оплаты труда на 01.09.2019 = 46 075руб.

Председатель областной организации ГМПР

Нечаев Владимир Николаевич

Контактный телефон: (351) 263-49-60

mail:Nechaev@gmrg74.ru

Прожиточный минимум за 2-й квартал 2019 года в ср. на душу населения = 10 336 руб.
для трудоспособного населения = 11 083 руб.
для детей =10 661 руб.

для пенсионеров = 8 583 руб.

Утвержден Постановлением № 304 Губернатора Челябинской области от 15 августа 2019 года

Ю. А. Горанов

Наименование предприятия	Средняя заработна я плата январь 2019	Средняя заработна я плата февраль 2019	Средняя заработна я плата март 2019
1	2	3	4
АО "АГРК"	47692	41207	44044
ООО "БРУ"	26670	27153	25202
АО "ВГОК"	36356	38397	39145
АО "ЧРУ"	32216	31135	31539
ОАО "ТРУ"	39572	34908	37372
ПАО "АМЗ"	61382	37758	41956
АО "ЗЭМЗ"	29902	28029	30538
ПАО "ММК"	69862	62248	63792
ПАО "ЧМК"	43986	41008	42340
ПАО "ЧТПЗ"	44924	47934	49014
АО "Трубодеталь"	57380	72165	55586
ОАО "ММК-Метиз"	52672	50495	54482
АО "ЧЭМК"	43234	40077	62057
АО "СЧПЗ"	32563	31526	30660
АО Карабашмедь	54528	35384	44285
АО "КМЭЗ"	44177	41595	40738
ПАО "ЧЦЗ"	54648	51999	52909
ОАО "ЧЭЗ"	#REF!	#REF!	#REF!
ООО "Донкарб Графит"	42607	39660	41730

ПАО "Комбинат Магnezит" и ООО "Группа "Магnezит"	38989	37370	37625
ООО "ММС"	33098	32640	32410
ООО "РМП"	31980	25975	28669
ОАО "Челябвтормет"	32383	43986	46734
Ср. зарплата всего по области	33803	34167	35697
Ср. зарплата в черной металлур	46494	48109	46720
Ср. зарплата в цветной металлу	50221	48109	48046
Ср. зарплата в добыче полезных ископаемых	42607	40842	44387
ОССОТ	45512	45636	45768
Индекс потребительских цен			
ПМ трудоспособного населения	9989		

Средняя заработная плата апрель 2019	Средняя заработная плата май 2019	Средняя заработная плата июнь 2019	Средняя заработная плата июль 2019	Средняя заработная плата август 2019	Средняя заработная плата сентябрь 2019
0	45534	41006	43706	44745	42820
0	26691	28911	29146	28030	27850
0	40137	38835	39923	39873	40818
0	32417	31957	36515	45056	35710
0	37412	26261	31084	25573	30270
0	38459	40217	48814	45828	45321
0	30634	32164	33272	33587	32810
0	63041	63327	63891	64153	64097
0	40796	40724	42507	42757	41721
0	47780	48749	49963	45908	43843
0	54019	52044	49904	51558	50700
0	49075	49727	52699	52025	51144
0	39173	39496	58738	43715	40050
0	29519	31383	31171	30829	30581
0	40602	36387	42575	41869	40196
0	40643	38476	40356	40918	41440
0	56762	56825	57612	56969	56728
0	39681	41095	43406	39109	45858
0	42401	40594	42254	41660	39804

0	34900	35201	42229	39041	35076
0	31560	30570	30780	29830	33840
0	26070	21564	27695	28454	24093
0	51300	49300	52800	55730	56400

37392	38404	39458	36161	34930	36407
48402	47470	49150	53379	49398	47650
47622	45512	47307	52875	52875	48742
44273	42909	44978	46377	46377	44171
45763	45995	44303	46303	46075	45995
10344				10269	

Средняя зарботная плата ППП за 9 месяцев 2019 года	Динамика за 9 мес. 2019 к 2018	Динамика за 9 мес. 2019 к 9 мес. 2018	Динамика за 9 мес. 2019 к 9 мес. 2017	Средняя зарботная плата ППП за 9 месяцев 2018 года
38973	95.5%		108.7%	
24406	98.2%		104.7%	
34832	94.5%		98.9%	
30727	94.1%		93.4%	
29161	96.3%		93.1%	
39971	104.0%		112.6%	
27882	94.2%		100.1%	
57157	93.7%		99.9%	
37315	95.2%		102.7%	
42013	94.8%		101.1%	
49262	96.1%		100.0%	
45813	99.6%	103.5%	106.8%	44282
40727	108.8%		114.9%	
27581	88.8%		103.1%	
37314	98.0%		103.6%	
36483	94.4%		97.8%	
49384	94.3%		100.5%	
#REF!	#REF!		#REF!	
36746	95.3%		107.6%	

33381	102.4%		115.8%	
28303	100.8%		110.1%	
23833	99.7%		110.7%	
43181	85.6%		100.2%	
36269	106.1%		115.8%	
48530	106.1%		110.6%	
49034	94.8%		103.9%	
44102	106.2%		120.5%	
45706	#DIV/0!		107.2%	
	104.3%			
10201				

#VALUE!

17000

Средняя заработная плата ППП за 9 месяцев 2017 года	Динамика за 9 мес. 2019 к 2017	Средняя заработная плата ППП за 2018 год	Средняя заработная плата ППП за 2017 год	Динамика за два года и 9 мес к 2016
35847	106.2%	40827	36714	114.9%
23319	103.9%	24842	23491	112.7%
35214	97.3%	36862	35808	114.0%
32898	91.8%	32659	33466	107.0%
31321	91.3%	30270	31925	100.9%
35487	112.6%	38416	35513	118.6%
27852	99.4%	29612	28048	102.1%
57201	99.0%	60977	57743	104.1%
36337	102.0%	39187	36580	103.5%
41563	99.8%	44324	42100	108.0%
49282	101.2%	51251	48694	111.1%
42911	99.6%	46005	43389	114.5%
35434	114.5%	37434	35575	115.9%
26748	98.7%	31052	27957	104.8%
36028	103.5%	38081	36038	110.1%
37306	98.3%	38654	37120	103.3%
49114	98.9%	52342	49921	106.1%
35554	#REF!	38334	36644	#REF!
34140	106.5%	38544	34489	110.8%

28823	114.3%	32614	29216	120.2%
25706	106.9%	28073	26472	117.8%
21530	109.6%	23898	21739	#DIV/0!
43077	98.3%	50428	43926	109.1%

31331	112.8%	34168	32144	118.9%
43882	110.0%	45739	44122	118.4%
47213	103.1%	51751	47574	136.9%
36590	118.0%	41543	37388	125.8%
42648	106.5%		42901	111.7%
	102.6%	102.8%	103.0%	112.9%

102.7%

102.0%

104.703%

Динамика средней зарплаты с 2014 года (за четыре года и 9 мес.)		Средняя заработная плата ППП за 2016 год	Средняя заработная плата ППП за 2015 год	Средняя заработная плата ППП за 2014 год
ДОБЫЧА РУД И НЕМЕТАЛЛИЧЕСКИХ МАТЕРИАЛ				
142.5%		33907	30374	27340
111.6%		21654	23060	21873
133.5%		30553	27284	26097
101.8%		28715	30081	30184
118.5%		28896	23915	24613
Черная металлургия				
146.3%		33693	32073	27325
123.6%		27303	24596	22554
120.9%		54919	51759	47267
119.9%		36045	34710	31118
119.0%		38895	36531	35296
123.8%		44336	41756	39789
130.9%	127.8%	40023	37132	34999
121.6%		35135	34437	33503
119.0%		26320	25574	23182
ЦВЕТНАЯ МЕТАЛЛУРГИЯ				
128.7%		33880	29693	28998
125.3%		35307	32310	29122
124.8%		46524	40731	39581
Предприятия по производству электродов и конструкционных				
#REF!		33911	31945	32282
134.4%		33156	32146	27347

Предприятия по производству огнеупорной продукции

143.0%		27767	23784	23350
#DIV/0!		24034	24267	
#DIV/0!				

Предприятия переработки вторичных металлов

127.3%		39563	31300	33928
--------	--	--------------	-------	-------

129.8%		30506	29534	27941
133.2%		40994	39023	36430
171.1%		35821	32663	28651
152.8%		35053	31648	28870
#DIV/0!		40908		
141.8%	116.0%	106.8%	114.1%	107.1%
		9926	10041	8359

1.14734172

Средняя заработная плата ППП за 2013 год	Средняя заработная плата ППП за 2012 год	Средняя заработная плата ППП за 2011 год	Динамика роста средней заработной платы с 2011 года, в %	ПМ за 9 мес. 2019 года

ОВ

23377	21947	19696	197.9%	10923
22403	20031	15940	153.1%	10923
26313	23015	17790	195.8%	10923
26943	21921	18965	162.0%	10923
22554	25445	19777	147.4%	10923

25935	26539	24171	165.4%	10923
21066	19353	15851	175.9%	10923
45560	43410	39554	144.5%	10923
30025	27929	26216	142.3%	10923
32191	30863	29341	143.2%	10923
34034	31969	30986	159.0%	10923
32792	30661	28087	163.1%	10923
31775	28098	26568	153.3%	10923
22677	20175	18465	149.4%	10923

26151	25096	22675	164.6%	10923
26497	24565	22255	163.9%	10923
35156	32059	26949	183.2%	10923

о графита

27614	25730	23764	#REF!	10923
25172	22457	18542	198.2%	10923

ИИ

23568	22224	20050	166.5%	10923
			#DIV/0!	10923
				10923

30596	29100	29659	145.6%	10923
-------	-------	-------	--------	-------

25856	22634	20329	178.4%	10923
34581	32252	29558	164.2%	10923
26158	24324	22815	214.9%	10923
27234	25275		#DIV/0!	10923
105.7%	105.3%	110.7%	0.0%	
7582	6387	6161		

10201	10246	10151	10080	9926	10041	8359
10201	10246	10151	10080	9926	10041	8359
10201	10246	10151	10080	9926	10041	8359
10201	10246	10151	10080	9926	10251	8265

10201	10246	10151	10080	9926	10041	8359
10201	10246	10151	10080	9926	10041	8359
10201	10246	10151	10080	9926	10041	8359
10201	10246	10151	10080	9926	10041	8359

1.2012920979

120.1%

ПМ за 2013 год	ПМ за 2012 год	ПМ за 2011 год	покупательная способность ср. З/П к ПМ за 9 мес. 2019 года.	покупательная способность ср. З/П к ПМ за 9 мес. 2017 года.	покупательная способность ср. З/П в 2018 году.
7582	6387	6164	3.57	3.50	4.00
7582	6387	6164	2.23	2.38	2.44
7582	6387	6164	3.19	3.40	3.61
7582	6387	6164	2.81	3.00	3.20
7582	6387	6164	2.67	2.85	2.97
7582	6387	6164	3.66	2.97	3.77
7582	6387	6164	2.55	2.72	2.90
7582	6387	6164	5.23	5.58	5.98
7582	6387	6164	3.42	3.64	3.84
7582	6387	6164	3.85	4.10	4.35
7582	6387	6164	4.51	4.81	5.02
7582	6387	6164	4.19	4.47	4.51
7582	6387	6164	3.73	3.97	3.67
7582	6387	6164	2.53	2.69	3.04
7582	6387	6164	3.42	3.64	3.73
7582	6387	6164	3.34	3.56	3.79
7582	6387	6164	4.52	4.82	5.13
7582	6387	6164	#REF!	#REF!	3.76
7582	6387	6164	3.36	3.59	3.78

7582	6387	6164	3.06	3.26	3.20
7582	6387	6164	2.59	2.76	2.75
7582	6387	6164	2.18	2.33	2.34
7554	6131	6289	3.95	4.21	4.94

7582	6387	6164	3.32	3.54	3.35
7582	6387	6164	4.44	4.74	4.48
7582	6387	6164	4.49	4.79	5.07
7582	6387	6164	4.04	4.30	4.07

покупательная способность ср. З/П в 2017 году.	покупательная способность ср. З/П в 2016 году.	покупательная способность ср. З/П в 2015 году.	покупательная способность ср. З/П в 2014 году.
3.64	3.42	3.88	3.27
2.33	2.18	2.43	2.62
3.55	3.08	3.47	3.12
3.32	2.89	3.06	3.61
3.17	2.91	2.90	2.94
3.52	3.39	3.98	3.27
2.78	2.75	2.78	2.70
5.73	5.53	5.69	5.65
3.63	3.63	3.72	3.72
4.18	3.92	4.18	4.22
4.83	4.47	4.91	4.76
4.30	4.03	4.56	4.19
3.53	3.54	4.06	4.01
2.77	2.65	2.75	2.77
3.58	3.41	3.72	3.47
3.68	3.56	3.63	3.48
4.95	4.69	4.92	4.74
3.64	3.42	#REF!	3.86
3.42	3.34	3.66	3.27

2.90	2.80	3.32	2.79
2.63	2.42	2.82	0.00
2.16	0.00	2.37	0.00

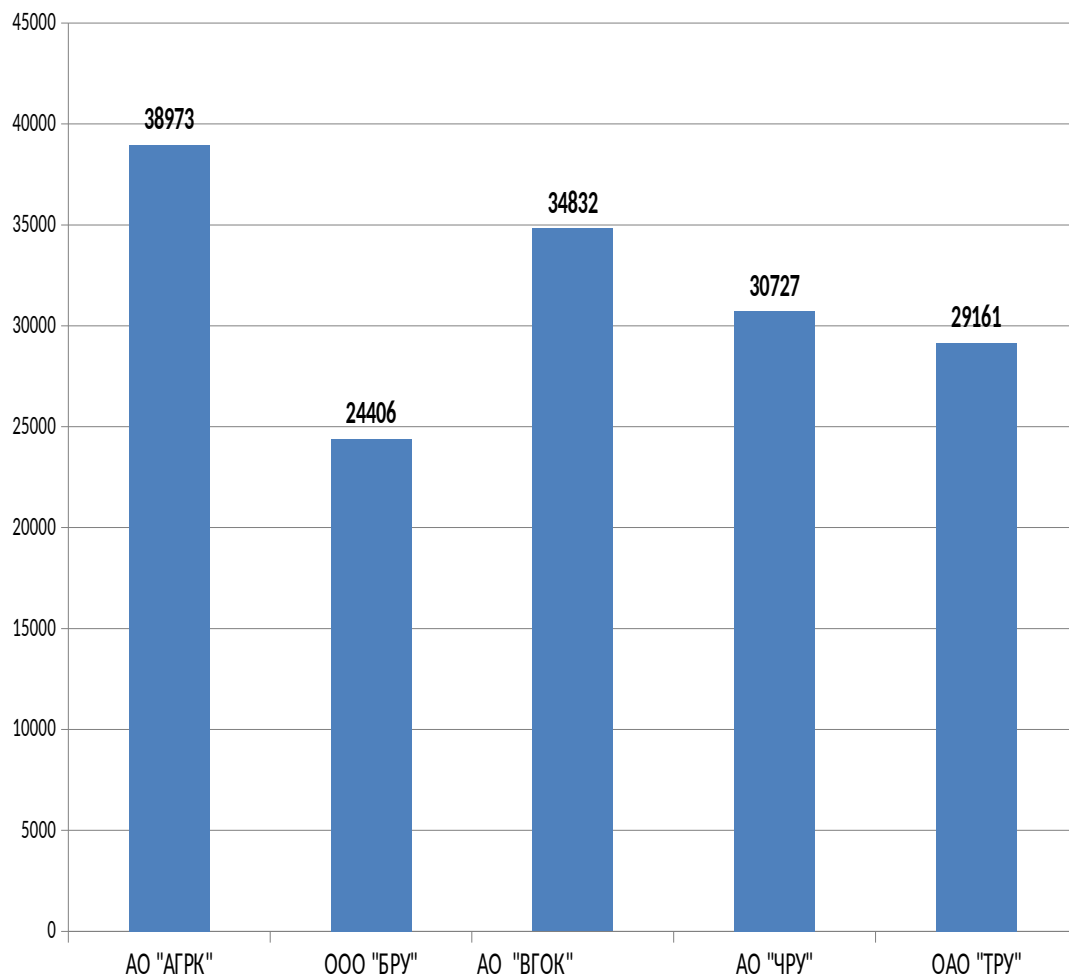
4.36	3.99	4.21	4.11

3.19	3.07	3.61	3.34
4.38	4.13	4.83	4.36
4.72	3.61	4.88	3.43
3.71	3.53	4.39	3.45

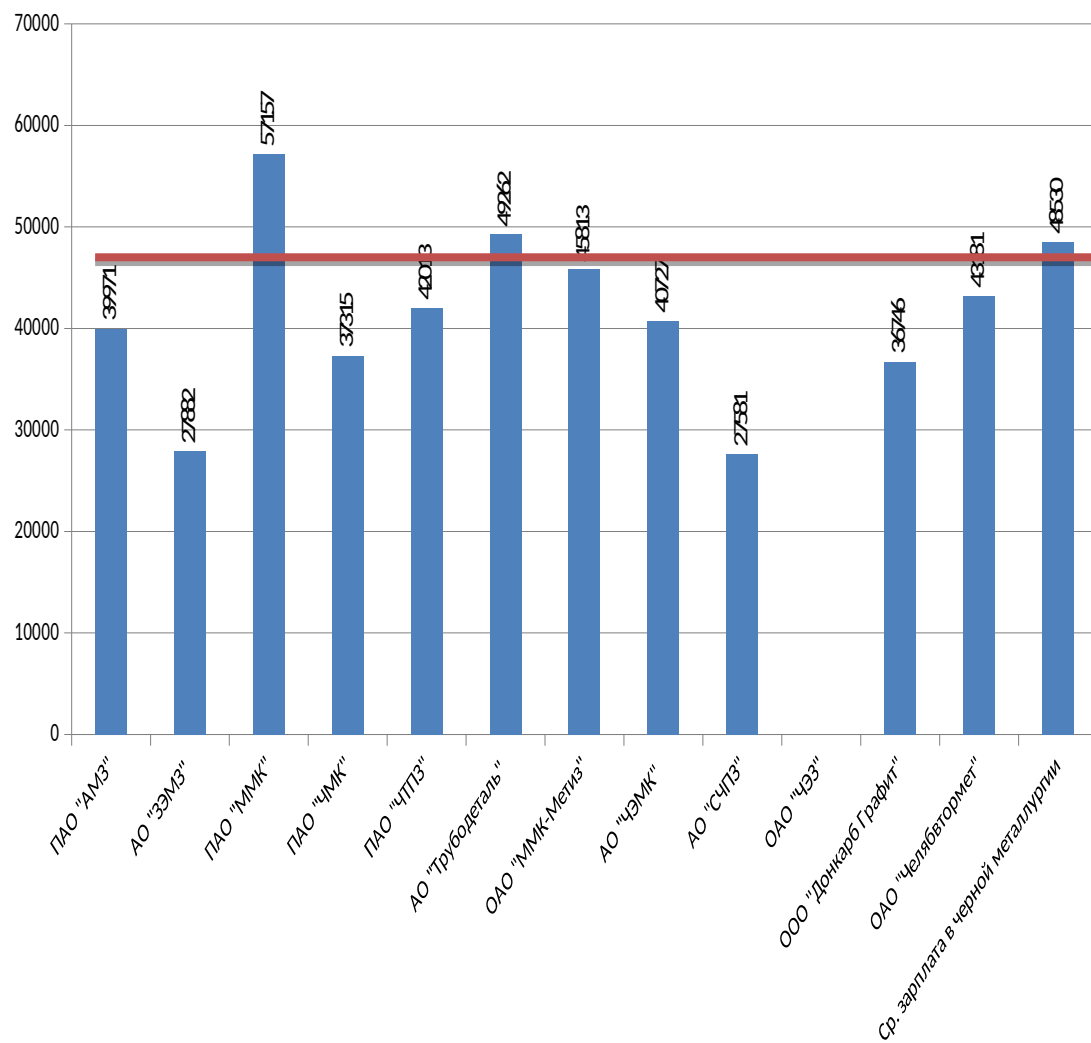
1.08

1.11


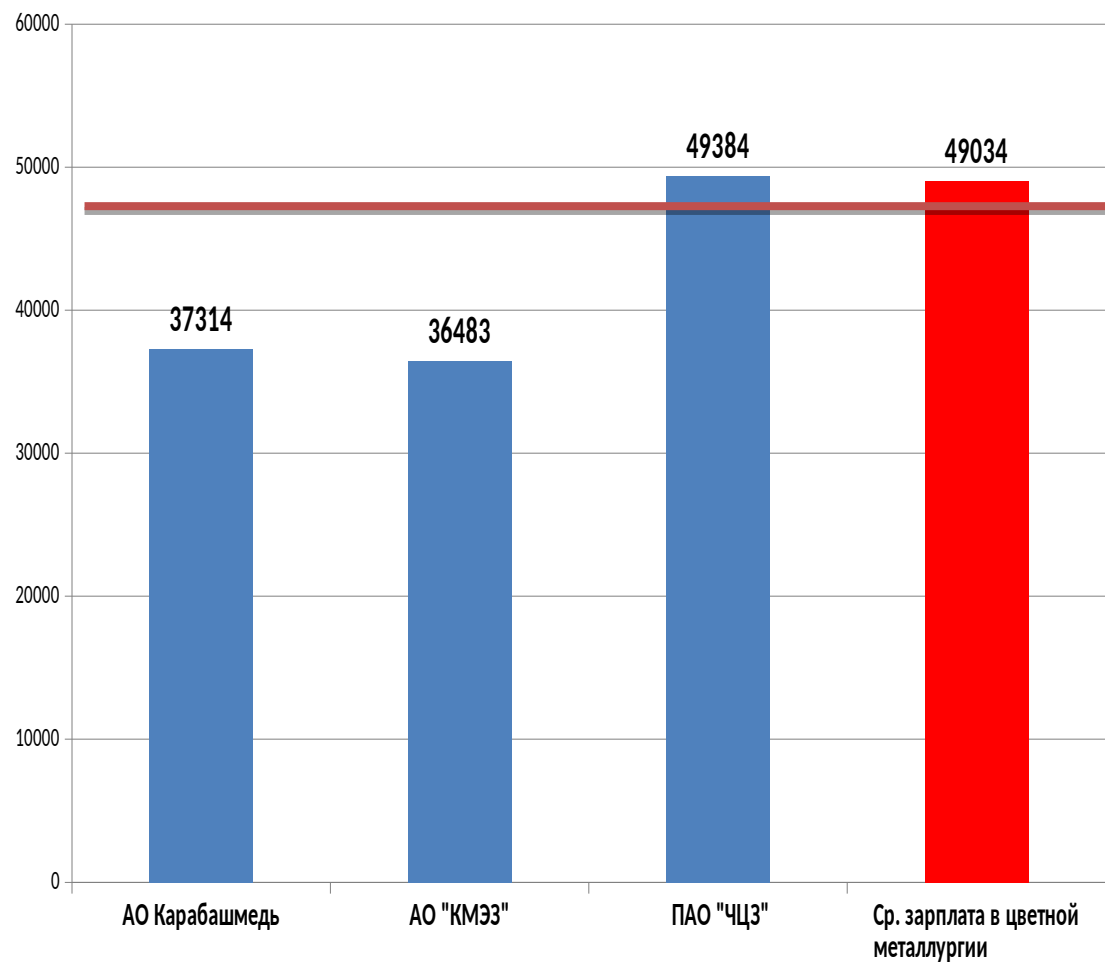
Средняя заработная плата за 9 мес. 2019 года на горнодобывающих предприятиях Челябинской области




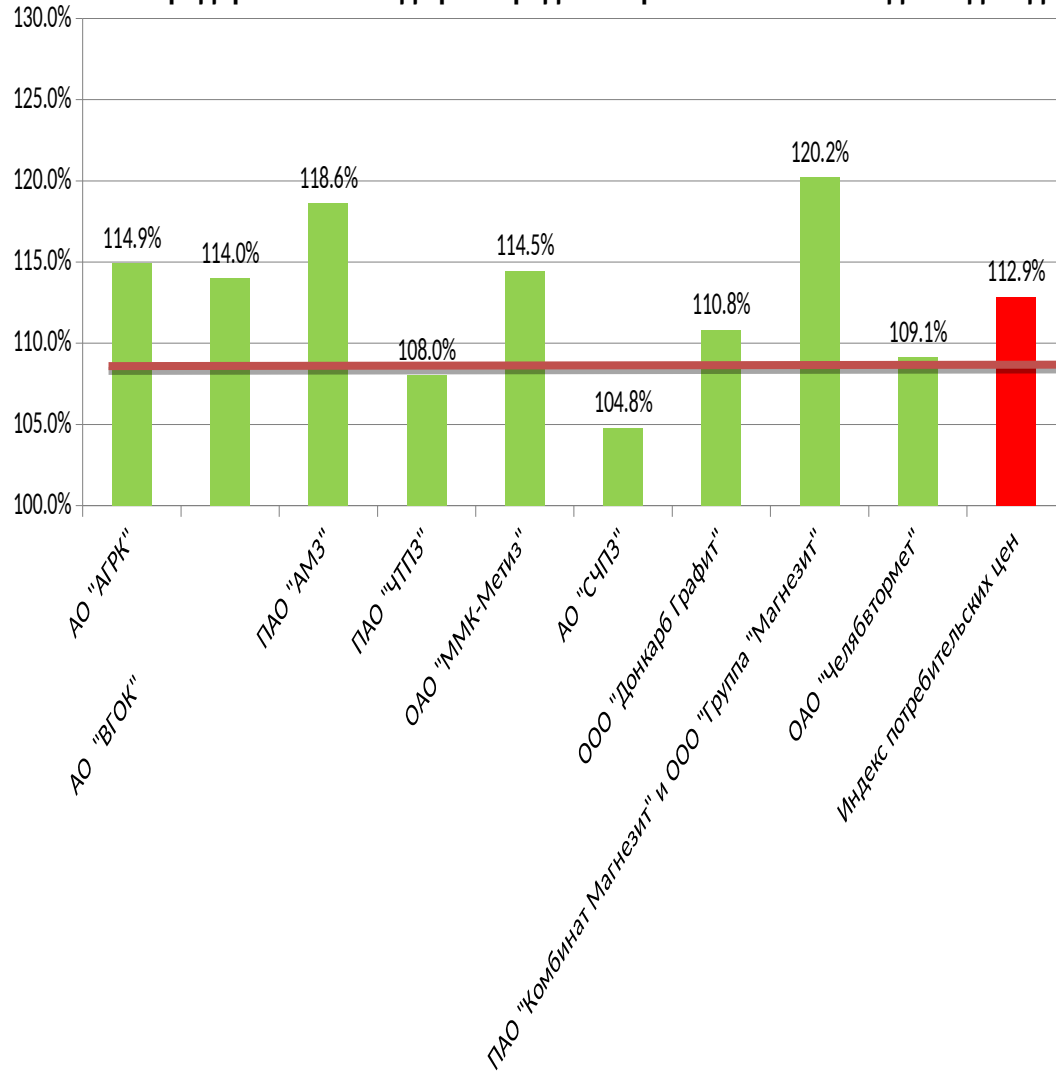
Средняя заработная плата за 9 мес. 2019 года на предприятиях чёрной металлургии Челябинской области



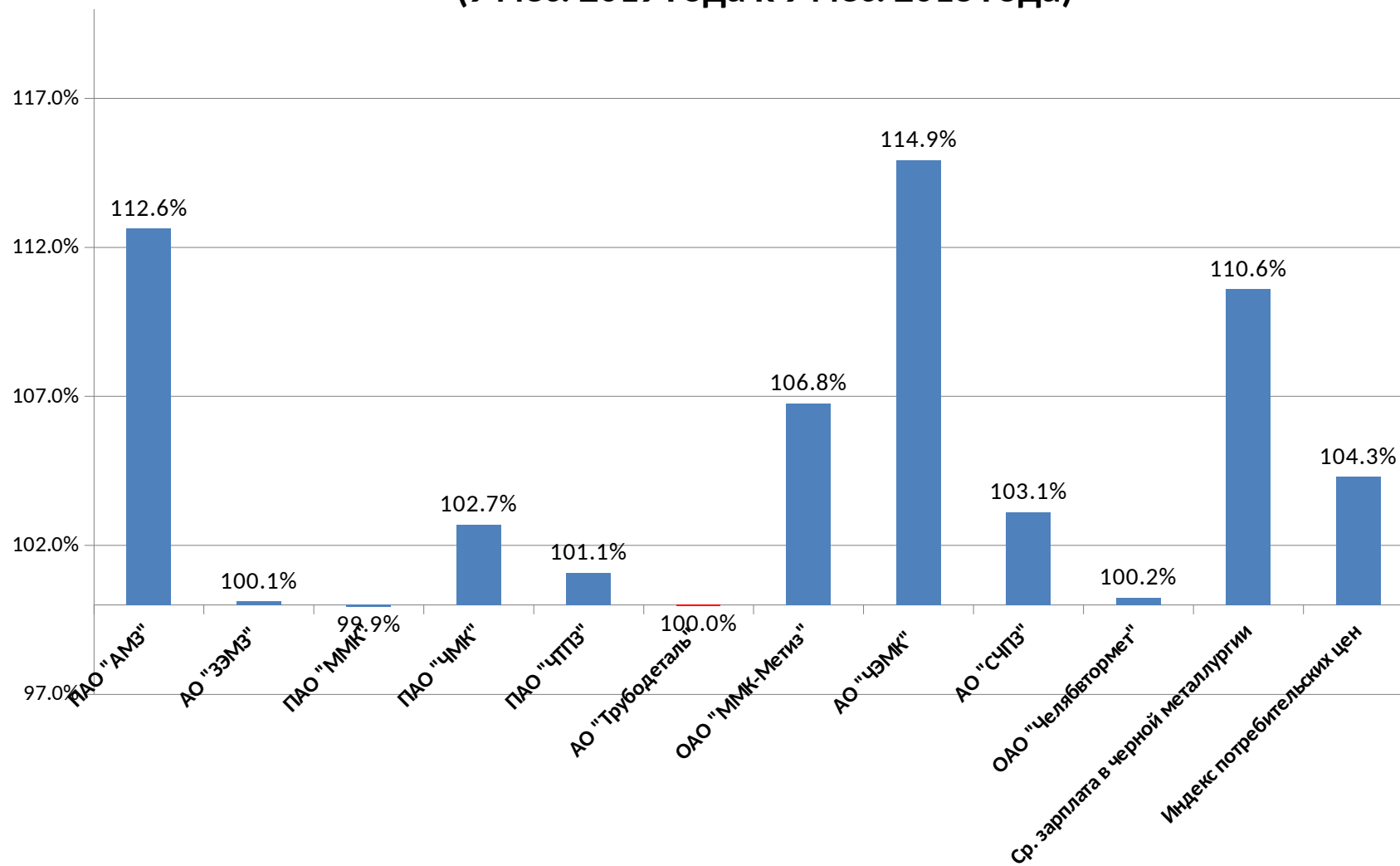
Средняя заработная плата за 9 мес. 2019 года на предприятиях цветной металлургии Челябинской области



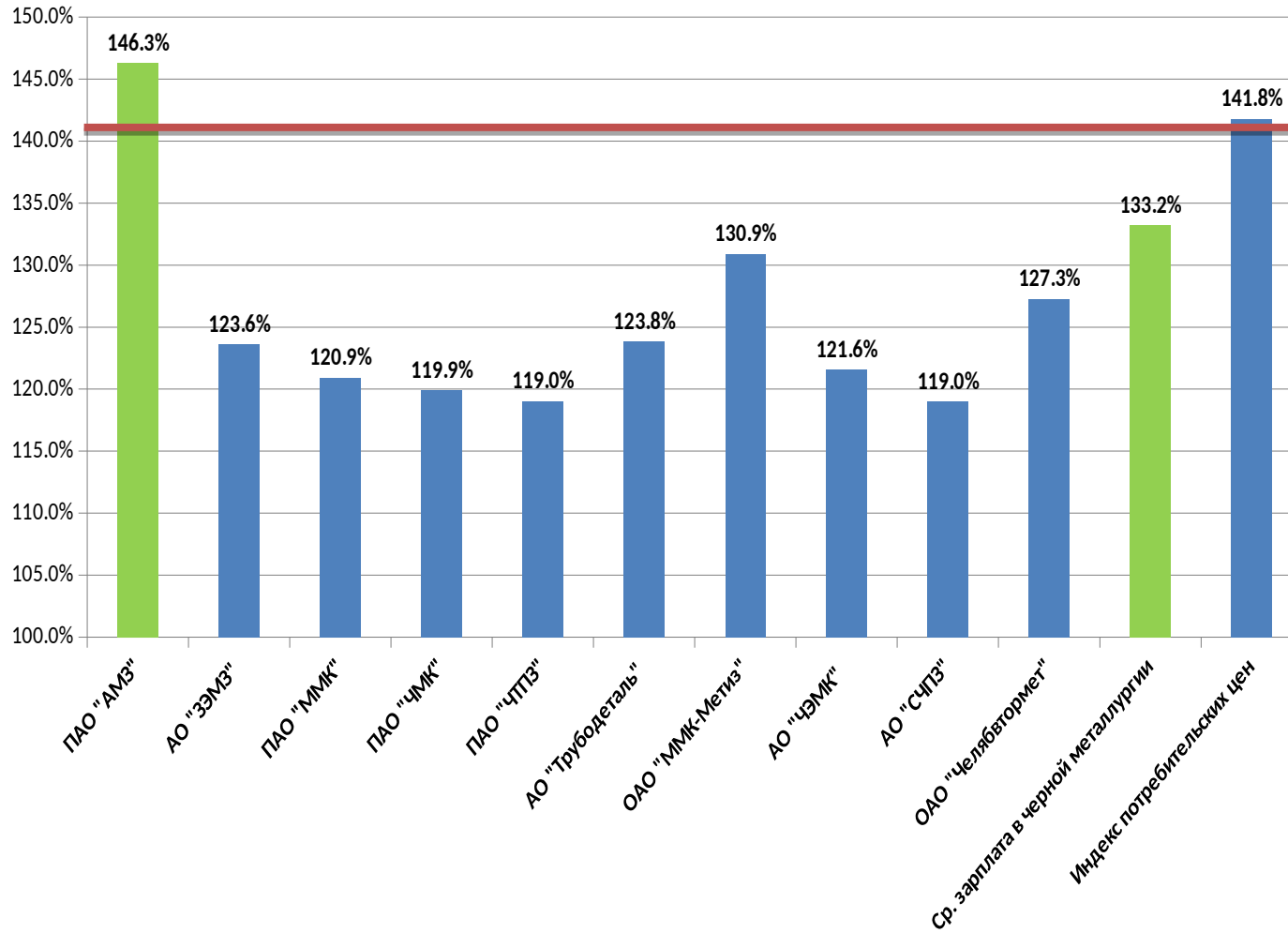
Предприятия ГМК где рост средней заработной платы за два года и девять месяцев превысил индекс потребительских цен



Рост средней заработной платы за год (9 мес. 2019 года к 9 мес. 2018 года)



Динамика средней заработной платы на предприятиях черной металлургии с 2014 года (за 5 лет и 9 месяцев)



**Покупательная способность средней заработной платы
(соотношение к прожиточному минимуму трудоспособного населения)**

Наименование предприятия

2014 г. 2015 г. 2016 г. 2017 г. 2018 г. 9 мес. 2019 г.

Горно-добывающие предприятия

АО "АГРК"	3.27	3.38	3.42	3.64	4.00	3.97
ООО "БРУ"	2.62	2.16	2.18	2.33	2.44	2.43
АО "ВГОК"	3.12	3.04	3.08	3.55	3.61	3.56
АО "ЧРУ"	3.61	2.86	2.89	3.32	3.20	3.14
ОАО "ТРУ"	2.94	2.88	2.91	3.17	2.97	3.01

предприятия чёрной металлургии

ПАО "АМЗ"	3.27	3.36	3.39	3.52	3.77	3.75
АО "ЗЭМЗ"	2.70	2.72	2.75	2.78	2.90	2.86
ПАО "ММК"	5.65	5.47	5.53	5.73	5.98	5.81
ПАО "ЧМК"	3.72	3.59	3.63	3.63	3.84	3.76
ПАО "ЧТПЗ"	4.22	3.87	3.92	4.18	4.35	4.26
АО "Трубодеталь"	4.76	4.42	4.47	4.83	5.02	4.75
ОАО "ММК-Метиз"	4.19	3.99	4.03	4.30	4.51	4.53
АО "ЧЭМК"	4.01	3.50	3.54	3.53	3.67	3.74
АО "СЧПЗ"	2.77	2.62	2.65	2.77	3.04	2.76

предприятия цветной металлургии

АО Карабашмедь	3.47	3.37	3.41	3.58	3.73	3.70
АО "КМЭЗ"	3.48	3.52	3.56	3.68	3.79	3.71
ПАО "ЧЦЗ"	4.74	4.63	4.69	4.95	5.13	5.07

Предприятия по производству электродов и конструкционного графита

АО "ЧЭЗ"	3.86	3.38	3.42	3.64	3.76	3.78
ООО "Донкарб Графит"	3.27	3.30	3.34	3.42	3.78	3.78

Предприятия по производству огнеупорной продукции

ПАО "Комбинат Магнезит"	2.79	2.77	2.80	2.90	3.20	3.29
ООО "ММС"	0.00	2.39	2.42	2.63	2.75	2.76
ООО "РМП"			0.00	2.16	2.34	2.36

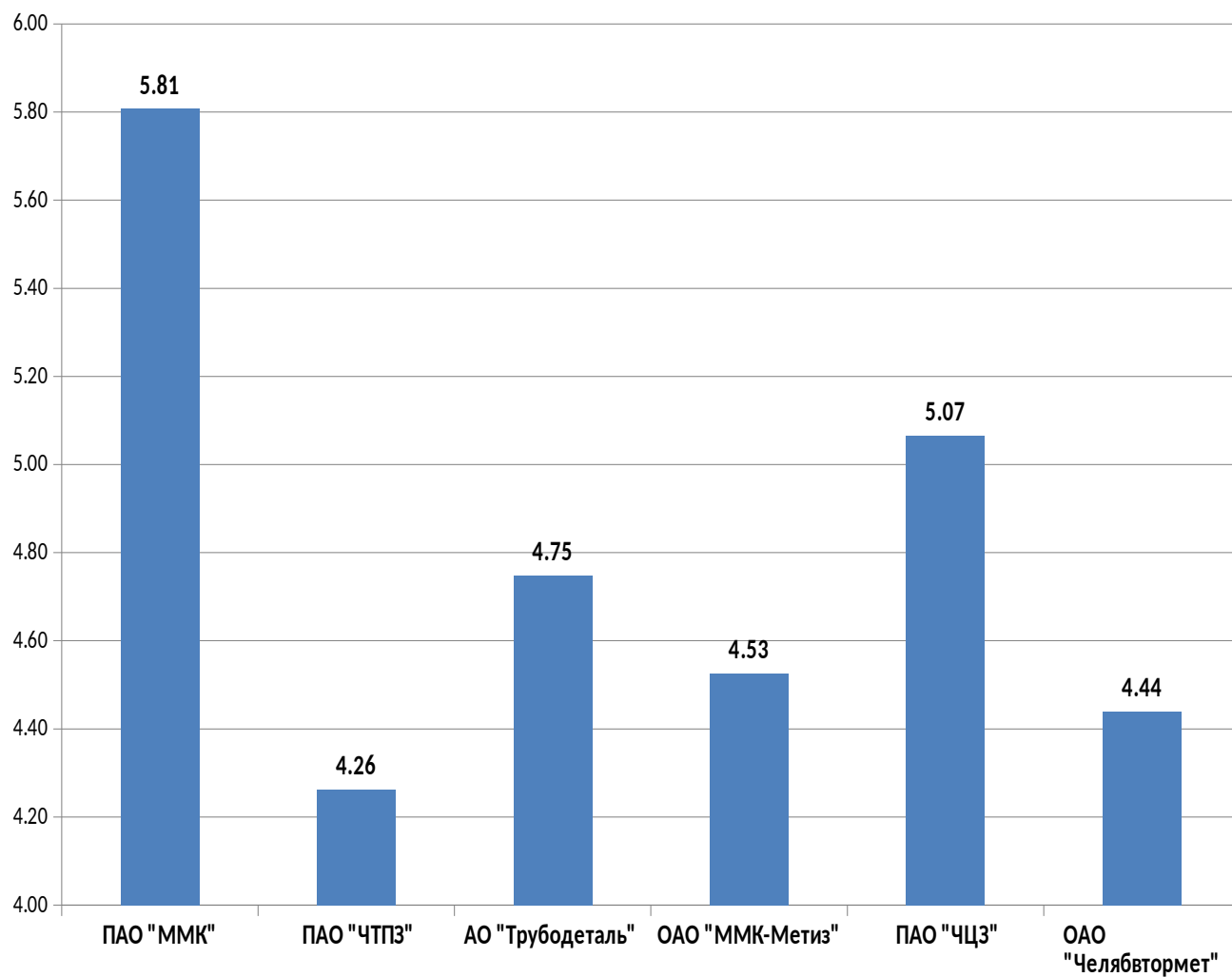
Предприятия переработки вторичных металлов

ОАО "Челябвтормет"	4.06	3.94	3.99	4.36	4.94	4.44
--------------------	------	------	------	------	------	------

Среднеобластные показатели

средняя заработная плата по области	27941	29534	30506	32144	34168	36269
в среднем по области	3.34	3.39	3.07	3.19	3.35	3.11
средняя заработная плата по черной металлургии	36430	39023	40994	44122	45739	48503
в черной металлургии	4.36	4.54	4.13	4.38	4.48	4.44
средняя заработная плата по цветной металлургии	28651	32663	35821	47574	51751	49034
в цветной металлургии	3.43	4.75	3.61	4.72	5.07	4.36
средняя заработная плата в добыче полезных ископаемых	28870	31648	35053	37388	41543	45706
в добыче полезных ископаемых	3.45	4.04	3.53	3.71	4.07	3.72

Предприятия ГК Челябинской области, где соотношение средней заработной платы более 4ПМ



Наименование предприятия	среднесписочная численность ППП за январь 2019	среднесписочная численность ППП за февраль 2019	среднесписочная численность ППП за март 2019
1	2	3	4
АО "АГРК"	822	821	830
ООО "БРУ"	900	895	890
АО "ВГОК"	744	746	743
АО "ЧРУ"	235	234	234
ОАО "ТРУ"	353	360	358
ПАО "АМЗ"	3938	3955	3978
АО "ЗМЗ"	2356	0	0
ПАО "ММК"	17464	17257	17244
ПАО "ЧМК"	13299	0	0
ПАО "ЧТПЗ"	6143	6039	5957
АО "Трубодеталь"	1620	1634	1648
ОАО "ММК-Метиз"	3621	3632	3630
АО "ЧЭМК"	6495	6470	6448
АО "СЧПЗ"	1107	1113	1114
АО Карабашмедь	1375	1384	1381
АО "КМЭЗ"	1191	1194	1195
ПАО "ЧЦЗ"	1713	1709	1710
ОАО "ЧЭЗ"	#REF!	#REF!	#REF!
* ПАО "Комбинат Магнезит"	4417	4423	4429
ОАО "Челябвтормет"	512	509	505

всего по области	#REF!	#REF!	#REF!
-------------------------	--------------	--------------	--------------

среднесписочная численность ППП за апрель 2019	среднесписочная численность ППП за май 2019	среднесписочная численность ППП за июнь 2019	среднесписочная численность ППП за июль 2019	среднесписочная численность ППП за август 2019	среднесписочная численность ППП за сентябрь 2019	среднесписочная численность ППП в 2014 году	среднесписочная численность ППП в 2015 году	среднесписочная численность ППП в 2016 году
						2014 год	2015 год	2016 год
0	851	848	844	836	834	1031	1070	1064
0	910	903	916	910	915	1412	1348	1216
0	752	754	799	794	789	849	843	812
0	244	243	249	248	247	279	285	257
0	463	460	456	450	437	504	504	473
0	3925	3916	4015	4029	4027	4006	4025	3936
0	2344	2334	2386	2402	2359	2612	2552	2489
0	17712	17702	17686	17680	17678	19317	18572	18077
0	13165	13200	13244	13322	13334	16267	16152	15497
0	5828	6061	6239	6339	6372	6652	6295	5894
0	1645	1627	1627	1618	1603	1962	1767	1581
0	3942	3919	3899	3907	3915	3946	3975	4019
0	6694	6693	6596	6522	6522	7147	7159	6808
0	1139	1132	1135	1130	1124	1122	1152	1137
0	1344	1326	1386	1391	1396	1211	1256	1270
0	1029	1028	1065	1064	1044	1049	1012	994
0	1712	1713	1776	1752	1724	1786	1762	1747
0	533	522	515	506	483	407	409	432
0	4470	4440	4401	4404	4432	3340	4666	4561
0	589	583	576	567	565	904	885	743

0	69291	69404	69810	69871	69800	75803	75687	73006
---	-------	-------	-------	-------	-------	-------	-------	-------

		среднеспи сочная численно сть ППП за 9 месяцев 2019 года	Численно сть 9 месяцев 2018 к 2017 году %	Численно сть 9 месяцев 2018 к 2015 году %	Численно сть 9 месяцев 2018 г. К 2014 году	Примерный ФОТ 2014 г, тыс. руб.
		9 месяцев 2019 года	2016 год	2015 год	2014 год	2014

ДО

984	-288	743	69.8%	69.5%	72.1%	338120
1051	-608	804	66.1%	59.6%	56.9%	370610
792	-169	680	83.7%	80.7%	80.1%	265841
247	-64	215	83.7%	75.5%	77.1%	100974
481	-133	371	78.4%	73.5%	73.6%	148834

4080	-475	3531	89.7%	87.7%	88.2%	1313537
2420	-1036	1576	63.3%	61.7%	60.3%	706981
17955	-3715	15603	86.3%	84.0%	80.8%	10956858
13261	-7426	8840	57.0%	54.7%	54.3%	6074392
5751	-1210	5442	92.3%	86.5%	81.8%	2817666
1508	-515	1447	91.5%	81.9%	73.8%	936586
4008	-561	3385	84.2%	85.2%	85.8%	1657436
6699	-1320	5827	85.6%	81.4%	81.5%	2873389
1116	-122	999	87.9%	86.8%	89.1%	311995

1308	10	1220	96.1%	97.2%	100.8%	421259
999	-70	979	98.5%	96.8%	93.3%	366592
1733	-252	1534	87.8%	87.1%	85.9%	848466

Предприя

445	#REF!	#REF!	#REF!	#REF!	#REF!	157667
-----	-------	-------	-------	-------	-------	--------

П

4530	595	3935	86.3%	84.3%	117.8%	935861
------	-----	------	-------	-------	--------	--------

706	-414	490	65.9%	55.3%	54.2%	368046
-----	------	-----	-------	-------	-------	--------

70075	#REF!	#REF!	#REF!	#REF!	#REF!
-------	-------	-------	-------	-------	-------

#REF!

% роста в 2015 году	Примерный ФОТ 2015 г, тыс. руб.	% роста в 2016 году	Примерный ФОТ 2016 г, тыс. руб.	Прогнозируемый % роста в 2017 году
	2015		2016	

БЫЧА РУД И НЕМЕТАЛЛИЧЕСКИХ МАТЕРИАЛОВ

115.3%	389881	111.0%	432757	75.4%
100.7%	373117	84.7%	315881	68.5%
103.8%	275926	107.9%	297831	88.1%
101.7%	102697	86.1%	88472	77.4%
97.3%	144756	113.3%	163986	79.4%

Черная металлургия

117.9%	1549186	102.7%	1591235	97.5%
106.6%	753336	108.2%	815379	58.5%
105.3%	11535332	103.3%	11913505	84.4%
110.8%	6727592	99.6%	6703155	55.1%
97.9%	2759436	99.7%	2751131	94.3%
94.5%	885300	95.0%	840918	100.2%
106.9%	1771179	109.0%	1930277	89.9%
103.0%	2958282	97.0%	2870390	91.0%
113.3%	353406	101.6%	359132	84.5%

ЦВЕТНАЯ МЕТАЛЛУРГИЯ

106.2%	447527	115.4%	516395	99.8%
107.0%	392271	107.3%	421041	95.6%
101.5%	861004	113.3%	975290	85.9%

Предприятия по производству электродов и конструкционного графита

99.4%	156786	112.0%	175657	#REF!
-------	--------	--------	--------	-------

Предприятия по производству огнеупорной продукции

142.3%	1331732	114.1%	1519882	95.3%
--------	---------	--------	---------	-------

Предприятия переработки вторичных металлов

90.3%	332406	106.1%	352700	62.1%
-------	--------	--------	--------	-------

Примерный ФОТ полугодие 2017 г, тыс. руб.	Прогнозируем ый % роста ФОТа в 2017 году по отношению к 2014 году	среднес писочна я численн ость ППП за июль 2016	среднес писочна я численн ость ППП за август 2016	среднес писочна я численн ость ППП за сентябр ь 2016	среднес писочна я численн ость ППП за октябрь 2016	среднес писочна я численн ость ППП за ноябрь 2016	среднес писочна я численн ость ППП за декабрь 2016
I полугодие 2017 года							
326103	96.4%	844	836	834			
216510	58.4%	902	896	900			
262346	98.7%	757	755	750			
68448	67.8%	244	243	243			
130162	87.5%	456	450	437			
1552225	118.2%	3898	3911	3908			
476693	67.4%	2348	2364	2321			
10056471	91.8%	17686	17680	17678			
3692724	60.8%	13244	13322	13334			
2594756	92.1%	6239	6339	6372			
842651	90.0%	1619	1610	1595			
1736173	104.8%	3896	3904	3912			
2610778	90.9%	6547	6474	6474			
303388	97.2%	1129	1124	1118			
515435	122.4%	1332	1338	1341			
402576	109.8%	1031	1036	1032			
838185	98.8%	1722	1711	1712			
#REF!	#REF!	508	500	477			
1448790	108.8%	4401	4404	4432			
219030	59.5%	574	565	564			

--	--	--	--	--	--

в 2008 году	в 2009 году	в 2010 году	в 2011 году	в 2012 году	в 2013 году	в 2014 году	в 2015 году	в I полугодии 2016 года
602	529	475	480	543	574	1031	1070	166741
1994	1878	1657	1649	1632	1573	1412	1348	215214
1138	1155	1006	926	903	890	849	843	185690
294	300	274	276	278	280	279	285	60747
589	528	434	474	485	519	504	504	99104
4700	4695	4403	4306	4249	4066	4006	4025	674310
7911	6980	5672	4891	4938	4384	2612	2552	464037
24445	24630	21400	21260	21228	21329	19317	18572	4971272
18072	17951	15251	15144	14819	16429	16267	16152	2597769
8061	6732	6781	7465	6796	6562	6652	6295	1224416
1345	1134	1276	1858	2282	2006	1962	1767	588509
7967	6929	5003	4904	4650	4298	3946	3975	1192670
8247	9048	9226	9048	7815	7424	7147	7159	1902850
796	842	1004	1005	1008	1060	1122	1152	224283
1230	1245	1176	1249	1265	1279	1211	1256	213543
2271	1584	1429	1454	1444	1442	1049	1012	177706
1768	1892	1802	1810	1786	1778	1786	1762	591703
1700	1206	1027	797	606	529	407	409	#REF!
8367	7997	7092	6310	5781	5082	3340	4666	884426
1160	1044	930	932	910	889	904	885	213601

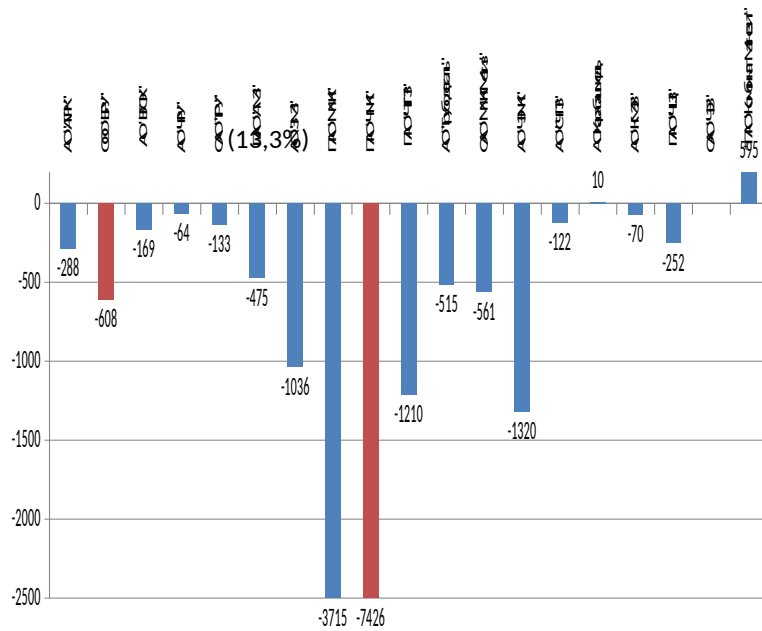
#VALUE!	#VALUE!	#VALUE!	#VALUE!	#VALUE!	#VALUE!	#VALUE!	#VALUE!	#VALUE!
---------	---------	---------	---------	---------	---------	---------	---------	---------

#VALUE! #VALUE! #VALUE! #VALUE! #VALUE!
#VALUE!

изменен ие численн ости за I полугод ие 2016 года	изменен ие численн ости за 5 лет с 2011 по I полугод ие 2016 года	соотно шение средене списочн ой численн ости 2012 года к 2011 году	соотно шение средене списочн ой численн ости 2013 года к 2012 году	соотно шение средене списочн ой численн ости 2015 года к 2014 году	соотно шение средене списочн ой численн ости за 5 лет I полугод ия 2016 года к 2011 году
165671	166261	13.2%	5.6%	15588.1%	34725.7%
213865	213565	-1.0%	-3.7%	15961.0%	13052.5%
184847	184764	-2.6%	-1.4%	22033.8%	20049.3%
60462	60471	0.8%	0.8%	21352.1%	22023.0%
98600	98630	2.3%	7.0%	19647.3%	20908.0%
670285	670005	-1.3%	-4.3%	16752.4%	15660.1%
461485	459146	1.0%	-11.2%	18180.9%	9487.2%
4952700	4950013	-0.1%	0.5%	26767.1%	23383.8%
2581617	2582625	-2.1%	10.9%	16083.5%	17153.4%
1218122	1216951	-9.0%	-3.5%	19451.4%	16402.3%
586742	586652	22.8%	-12.1%	33308.7%	31680.0%
1188695	1187766	-5.2%	-7.6%	30004.9%	24319.1%
1895691	1893802	-13.6%	-5.0%	26580.8%	21031.2%
223131	223277	0.2%	5.2%	19476.0%	22313.0%
212287	212294	1.2%	1.1%	17001.9%	17093.7%
176695	176252	-0.7%	-0.2%	17564.3%	12219.1%
589941	589893	-1.3%	-0.5%	33589.2%	32696.8%
#REF!	#REF!	-24.0%	-12.7%	#REF!	#REF!
879760	878116	-8.4%	-12.1%	18955.0%	14016.3%
212717	212669	-2.3%	-2.3%	24142.6%	22918.6%

#VALUE!	#VALUE!	#VALUE!	#VALUE!	#VALUE!	#VALUE!
---------	---------	---------	---------	---------	---------

Изменение среднесписочной численности промышленно производственного персонала на предприятиях ГМК Челябинской области за два года и 9 месяцев 2018 года



(14%)

(85%)

Социально-экономическое положение работников Горно-металлургического комплекса Челябинской области за октябрь 2019 г.

Наименование предприятия	Ср. списочная численность работников (чел.)		Тар. ставка рабочего I раз. (руб.)		Ср. месячная начисленная зарплата (руб.)					Ср. месячная зарплата (разряд) рабочих ведущих профессий (руб)			Удельн. вес % в собственности	Числ. раб. нах. в отпусках (чел/час.)	П М в регионе	Соот. с/з ППП к ПМ по региону	Выбыло работников с начала года (чел.)		
	Всего	В т.ч. ППП	В осн. цехах	% роста к декабрю 2018 года	Всего	в т.ч. ППП	ППП в % к дек. 2018	ППП в % к пред. мес.	рабочих	Профессия	%	По ин-ве пред.					Руб.	раз	Всего
ДОБЫЧА РУД И НЕМЕТАЛЛИЧЕСКИХ МАТЕРИАЛОВ																			
АО "Александринская горно-рудная компания"	828	828			42736	42736	91.1%	99.8%	34779	Машинист ПДМ 53 027	Дробильщик 34 243	флотатор 38 435			11029	3.87	151		151
ООО "Бакальское РУ"	923	908	4865	100.2%	27715	27873	107.4%	100.1%	22143	Машинист скр. лебедки 43 133	Машинист конвейера 16 373	Маш. Электровоза 25 142	16.1		11029	2.53	200	0	
АО "Вишневогорский ГОК"	788	749	6816	104.3%	40481	41576	84.3%	101.9%		Машин. бур. устан. 46 536(5р)	Флотатор 47 526 (5р)	Водитель 42 829			11029	3.77	80		49
АО "Челябинское РУ"	243	238			32845	33116	103.0%	92.7%		Маш. экскаватора 39 934	Маш. Бульдозера 36 362	Вод. Автомобиля 39 557			11029	3.00	35	0	10
ОАО "Тургоякское РУ"	378	378			33287	33287	90.1%	110.0%	31633	Маш. Экскаватора 787 (6р)	Дробильщик 24 737(5р)	Вод. БелАЗа 27 515	28		11029	3.02	109		109
Черная металлургия																			
ПАО "Ашинский МЭ"	4021	3902	10302	110.2%	44910	45410	110.6%	100.2%	44910	Сталевар 91 401(6р)	Оператор плу 75 132(7р)	Вальцовщик 64 174(7р)			11029	4.12			
АО "Златоустовский ЭМЗ"	2283	2243			33179	33435	114.4%	101.9%	30079	Сталевар (7р)	Разливщик (6р)	Вальцовщик (7р)			11029	3.03			
ПАО "Магнитогорский МК"	17676	17676	6750		64261	64261	104.4%	100.3%	53689	Сталевар 985(7р)	Горновой 88 642(7р)	Вальцовщик 70 061(6р)	3.9		11029	5.83	1,119	7	811
ПАО "Челябинский МК"	13404	13404			42181	42181	106.5%	101.1%		Сталевар (7р)	Горновой (7р)	Вальцовщик (7р)			11029	3.82	1,452		
Трубные предприятия																			
ПАО "Челябинский ТПЗ"	6336	6336	4736	115%	45631	45631	99.9%	104.1%	38800	Машинист электромостового крана 32 808(4р)	Сварщик труб 53 279(6р)	Вальцовщик 56 401(7р)			11029	4.14	1147	3	872
АО "Трубодеталь"	1595	1587	13064	139.2%	56448	56543	104.7%	111.5%	43981	Эл.свар. руч. сварки 56 694	Эл. Свар. на авт. и полуавт. 54 809	Наждачник 40 004	30	148	11029	5.13	213	17	127
Метизные предприятия																			
ОАО "ММК-Метиз"	3892	3889	6370	105.0%	52089	52098	108.6%	101.9%	45009	Вол. проволоки 877(5р)	Ткач мет.сеток 46 869(5р)	Калильщик 48 606 (4р)			11029	4.72	259	0	135
Ферросплавные предприятия																			
АО "Челябинский ЭМК"	6555	6507	7773	221%	41535	41612	112.2%	103.9%	37984	Плавильщик 63 676(7р)	Слесарь рем. (6р). 43 696	Маш. Крана 40 696 (4р)			11029	3.77	1342	8	709

АО "Саткинский ЧПЗ"	1118	1112	10158	102%	30448	30531	71.5%	99.8%	27903	Горновой 43 268(бр)	Электромонтер 40 292 (бр)	Маш.экскаватора 29 531			11029	2.77	0	0	0
ЦВЕТНАЯ МЕТАЛЛУРГИЯ																			
АО Карабашмедь	1403	1349	11892	104.0%	40142	40628	102.7%	101.1%	33716	Плавильщик 60 804(5р)	Конверторщик 66 807(5р)	Слесарь - ремонтник 38 834(5р)			11029	3.68	207	3	137
АО "Кыштымский медьэлектролитный завод"	1039	102	9250	125.8%	40725	40957	102.7%	98.8%	32683	Плавильщик 35 676	Электролизник 29 543				11029	3.71	255		34
ПАО "Челябинский ЦЗ"	1736	1716	9497	107.9%	58843	49143	86.1%	86.6%	50938	Плавильщик 207(бр) 43	Обжигальщик 742 (бр) 54	Аппаратчик - гидрометалург 46 652 (5р)			11029	4.46	250	0	60
Предприятия по производству электродов и конструкционного графита																			
ОАО "ЭПМ-ЧЭЗ"	319	314			63791	66169	167.1%	144.3%	60897	Шихтовщик (4р) 53 561	Загрузчик-выгрузчик 68 754 (5р)	Прессовщик 84 724(5р)			11029	6.00	164	164	
ООО "Донкарб графит"	586	586			39607	39607	95.0%	99.5%	35027	смесильщик- обжигальщик 34 912 (4р)	Загрузчик-выгрузчик 43 246 (бр).	Станочник 34 674 (5р)			11029	3.59	80	0	78
Предприятия по производству огнеупорной продукции																			
ПАО "Комбинат Магнезит" и ООО "Группа Магнезит"	4413	4413	5938	115.7%	37700	37700	101.6%	107.5%	31450	Проходчик 41 808	Прессовщик 54 539(5р)	Обжигальщик 39 629			11029	3.42	645	0	339
ООО "Магнезит Монтаж Сервис"	1146	1146	5323	105.0%	31360	31360	105.9%	92.7%	29460	Огнеупорщик 317(5р) 38	Слесарь-ремонтник 30 539(5р)	Электрогазосварщик 31 496			11029	2.84	328	0	205
ООО "Ремонтно-механическое предприятие"	379	332	4594	105%	30406	28572	109.7%	118.6%	26612	Станочник 26 933	Слесарь-ремонтник ЭРЦ 31 112	Электрогазосварщик РМЦ 30 646			11029	2.59	63	0	44
Предприятия переработки вторичных металлов																			
ОАО "Челяввтормет"	557	556	9082	100%	50895	51033	125.6%	90.5%	45005	Газорезчик 49 526	Прессовщик 55 418	Машинист крана 46 236			11029	4.63	85	16	45

Начисленная средняя заработная плата всего по области за сентябрь 2019 года =36 407 руб.
по черной металлургии = 47 650 руб.
по цветной металлургии =48 742 руб.
по горнодобывающей промышленности = 44 171руб.
Величина отраслевого социального стандарта оплаты труда на 01.10.2019 = 45 995 руб.

Председатель областной организации ГМПР

Нечаев Владимир Николаевич

Контактный телефон: (351) 263-49-60

e-mail:Nechaev@gmpr74.ru

Прожиточный минимум за 3-й квартал 2019 года в ср. на душу населения = 10 274 руб.
для трудоспособного населения = 11 029 руб.
для детей =10 603 руб.

для пенсионеров = 8 510 руб.

Ю. А. Горанов

Социально-экономическое положение работников Горно-металлургического комплекса Челябинской области за ноябрь 2019 г.

Наименование предприятия	Ср. списочная численность работников (чел.)		Тар. ставка рабочего I раз. (руб.)		Ср. месячная начисленная зарплата (руб.)				Ср. месячная зарплата (разряд) рабочих ведущих профессий (руб.)			Удельн. вес з/п в себестоимости	Числ. раб. нах. в отпусках (чел/час.)	П М в регионе	Соот. с/з ППП к ПМ по региону	Выбыло работников с начала года (чел.)			
	Всего	В т.ч. ППП	В осн. цехах	% роста к декабрю 2018 года	Всего	в т.ч. ППП	ППП в % к дек. 2018	ППП в % к пред. мес.	рабочих	Профессия	%					По ин-ве пред.	Руб.	раз	Всего
ДОБЫЧА РУД И НЕМЕТАЛЛИЧЕСКИХ МАТЕРИАЛОВ																			
АО "Александринская горно-рудная компания"	827	827			44408	44408	94.7%	103.9%	36183	Машинист ГДМ 56 487	Дробильщик 35 042	Флотатор 37 865			11029	4.03	166	0	166
ООО "Бакальское РУ"	926	912	4865	100.0%	24461	24588	94.8%	88.2%	19822	Машинист скр. лебедки 35 307	Машинист конвейера 13 435	Маш. Электровоза 21 657			11029	2.23	212	0	153
АО "Вишневогорский ГОК"	785	747	6816	104.3%	38715	39657	80.4%	95.4%		Машин. бур. устан. 45 655(5р)	Флотатор 39 380 (5р)	Водитель БелАЗ 34 709			11029	3.60	87		53
АО "Челябинское РУ"	244	239			32845	33115	103.0%	100.0%		Маш. экскаватора 33 670	Маш. Бульдозера 31 112	Вод. Автомобиля 34 962			11029	3.00	37		10
ОАО "Тургоякское РУ"	363	363			27051	27051	73.2%	81.3%	24746	Маш. Экскаватора 42 783 (6р)	Дробильщик 36 139 (5р)	Вод. БелАЗа 34 218			11029	2.45	118		118
Черная металлургия																			
ПАО "Ашинский МЭ"	4037	3918	10191	109.1%	41487	41909	102.1%	92.3%	36516	Сталевар 86 667 (6р)	Оператор п/у 70 321(7р)	Вальцовщик 59 108(7р)			11029	3.80			
АО "Златоустовский ЭМЗ"	2297	2257			32152	32369	110.8%	96.8%	28682	Сталевар (7р)	Разливщик (6р)	Вальцовщик (7р)			11029	2.93			
ПАО "Магнитогорский МК"	17671	17671	6750		64221	64221	104.4%	99.9%	53704	Сталевар 88 216 (7р)	Горновой 89 041(7р)	Вальцовщик 65 960(6р)	3.9		11029	5.82	1,244	8	891
ПАО "Челябинский МК"	13452	13452	4114	100.0%	41665	41665	105.2%	98.8%		Сталевар (7р)	Горновой (7р)	Вальцовщик (7р)			11029	3.78	1,572		
Трубные предприятия																			
ПАО "Челябинский ТПЗ"	6220	6220	4736	115%	46926	46926	102.7%	102.8%	41126	Машинист электромостового крана 819(4р)	Сварщик труб 54 055(6р)	Вальцовщик 55 232(7р)			11029	4.25	1245	3	958
АО "Трубодеталь"	1612	1604	11360	139.2%	53878	53961	99.9%	95.4%	42638	Эл.свар. руч. сварки 58 416	Эл. Свар. на авт. и полуавт. 56 008	Наждачник 44 835	30	104	11029	4.89	222	18	135
Метизные предприятия																			
ОАО "ММК-Метиз"	3831	3828	6370	105.0%	51041	51051	106.4%	98.0%	43702	Вол. проволоки 65 511(5р)	Ткач мет.сеток 46 976(5р)	Калильщик 51 312(4р)			11029	4.63	398	0	152
Ферросплавные предприятия																			
АО "Челябинский ЭМК"	6566	6518	7501	214%	41226	41318	111.4%	99.3%	37651	Плавильщик 61 361(7р)	Слесарь рем. 41 066 (6р).	Маш. Крана 39 917 (4р)			11029	3.75	1444	11	752

АО "Саткинский ЧПЗ"	1121	1115	10158	102.1%	30314	30373	71.1%	99.5%	27788	Горновой 40 628(6р)	Электромонтер 38 461(6р)	Маш.экскаватора 28 268			11029	2.75	0	0	0
ЦВЕТНАЯ МЕТАЛЛУРГИЯ																			
АО Карабашмедь	1420	1365	10341	109.9%	42520	43029	108.8%	105.9%	35752	Плавильщик 64 155(5р)	Конверторщик 71 328(5р)	Слесарь - ремонтник 31 254(5р)			11029	3.90	220	3	149
АО "Кыштымский медьэлектролитный завод"	1036	1026	9250	125.8%	43152	43331	108.6%	105.8%	32742	Плавильщик 37 591	Электролизник 31 443				11029	3.93	260		36
ПАО "Челябинский ЦЗ"	1729	1715	9497	107.9%	54019	54137	94.9%	110.2%	45926	Плавильщик 41 694(6р)	Обжигальщик 49 894 (6р)	Аппаратчик - гидрометалург 43 314 (5р)			11029	4.91	286	0	66
Предприятия по производству электродов и конструкционного графита																			
ОАО "ЭПМ-ЧЭЗ"	118	118			115595	115595	291.9%	174.7%	102441	Шихтовщик 135 937 (4р)	Загрузчик-выгрузчик 127 423 (5р)	Прессовщик			11029	10.48	0	0	0
ООО "Донкарб графит"	593	593			40220	40220	96.5%	101.5%	34514	смесильщик-обжигальщик 32 311(4р)	Загрузчик-выгрузчик 707(6р). 42	Станочник 33 280 (5р)			11029	3.65		0	
Предприятия по производству электродов и конструкционного графита																			
ПАО "Комбинат Магнезит" и ООО "Группа Магнезит"	4396	4396	5163	115.7%	36801	36801	99.2%	97.6%	31195	Проходчик 42 364	Прессовщик 54 710(5р)	Обжигальщик 38 543			11029	3.34	701	0	363
ООО "Магнезит Монтаж Сервис"	1138	1138	4629	105.0%	31760	31760	107.3%	101.3%	29490	Огнеупорщик 35 448(5р)	Слесарь-ремонтник 710(5р) 27	Электрогазосварщик 28 139			11029	2.88	346	0	217
ООО "Ремонтно-механическое предприятие"	398	349	3995	105%	28624	27037	103.8%	94.6%	25540	Станочник 27 322	Слесарь-ремонтник ЭРЦ 773 24	Электрогазосварщик РМЦ 473 26		65	11029	2.45	65	0	44
Предприятия переработки вторичных металлов																			
ОАО "Челяввтормет"	553	552	8256	100%	44239	44285	96.4%	86.8%	38516	Газорезчик 40 286	Прессовщик 40 935	Машинист крана 33 670			11029	4.02	115	35	54

Начисленная средняя заработная плата всего по области за октябрь 2019 года =37 184 руб.
по черной металлургии = 49 079 руб.
по цветной металлургии =57 475 руб.
по горнодобывающей промышленности = 46 924руб.
Величина отраслевого социального стандарта оплаты труда на 01.11.2019 = 46 332 руб.

Председатель областной организации ГМПР

Нечаев Владимир Николаевич

Контактный телефон: (351) 263-49-60

mail:Nechaev@gmpr74.ru

Прожиточный минимум за 3-й квартал 2019 года в ср. на душу населения = 10 274 руб.
для трудоспособного населения = 11 029 руб.
для детей =10 603 руб.

для пенсионеров = 8 510 руб.

Ю. А. Горанов

Социально-экономическое положение работников Горно-металлургического комплекса Челябинской области за декабрь 2018 г.

Наименование предприятия	Ср. списочная численность работников (чел.)		Тар. ставка рабочего I раз. (руб.)		Ср. месячная начисленная зарплата (руб.)					Ср. месячная зарплата (разряд) рабочих ведущих профессий (руб)	Удельн. вес з/п в себестоимости	Числ. раб. нах. в отпусках (чел/час.)	П М в регионе	Соот. с/з ППП к ПМ по региону	Выбыло работников с начала года (чел.)				
	Всего	В т.ч. ППП	В осн. цехах	% роста к декабрю 2018 года	Всего	в т.ч. ППП	ППП в % к дек. 2018	ППП в % к пред. мес.	рабочих						Профессия	%	По ин-ве пред.	Руб.	раз
ДОБЫЧА РУД И НЕМЕТАЛЛИЧЕСКИХ МАТЕРИАЛОВ																			
ОАО "Александринская горно-рудная компания"	828	828			48550	48550	103.5%	109.3%	39215	Машинист ПДМ 55 787	Дробильщик 38 556	Флотатор 37 583			11029	4.40	176	0	176
ООО "Бакальское РУ"	922	908	4865	102.0%	25284	25408	97.9%	103.3%	20484	Машинист скр. лебедки 010	Машинист конвейера 23 13 774	Маш. Электровоза 23 844			11029	2.30	219		160
ОАО "Вишневогорский ГОК"	784	746	6816	106.8%	52235	53500	108.5%	134.9%		Машин. бур. устан. 63 044 (5р)	Флотатор 51 288 (5р)	Водитель Навы 52 962			11029	4.85	91		55
ЗАО "Челябинское РУ"	242	238			35405	35621	110.8%	107.6%		Маш. экскаватора 38 871	Маш. Бульдозера 36 989	Вод. Автомобиля 39 160			11029	3.23	43	0	15
ОАО "Туроякское РУ"	355	355			35078	35078	95.0%	129.7%	32803	Маш. Экскаватора 58 499(6р)	Дробильщик 60 0016(5р)	Вод. БелАЗа 48 919	29		11029	3.18	125	1	124
Черная металлургия																			
ПАО "Ашинский МЗ"	4056	3936	10531	112.7%	45348	45842	111.7%	109.4%	40432	Сталевар 91 943(8р)	Оператор плу 76 352(7р)	Вальцовщик 64 917(7р)			11029	4.16			
ООО "Златоустовский ЭМЗ"	2292	2252			38709	39064	133.7%	120.7%	35814	Сталевар (7р)	Разливщик (6р)	Вальцовщик (7р)			11029	3.54			
ПАО "Магнитогорский МК"	17663	17663	6750		64507	64507	104.8%	100.4%	53846	Сталевар 88 437(7р)	Горновой 89 541(7р)	Вальцовщик 70 005(6р)	3.9		11029	5.85	1,413	7	1003
ПАО "Челябинский МК"	13425	13425	8136	197.8%	45183	45183	114.1%	108.4%		Сталевар (7р)	Горновой (7р)	Вальцовщик (7р)			11029	4.10	1,786		
Трубные предприятия																			
ПАО "Челябинский ТПЗ"	6183	6183	4736	115%	46067	46067	100.8%	98.2%	39680	Машинист электромостового крана 138(4р)	32 Сварщик труб 54 487(6р)	Вальцовщик 54 487(7р)			11029	4.18	1387	3	1027
АО "Трубодеталь"	1620	1612	12496	139.2%	58531	58607	108.5%	108.6%	46876	Эл. свар. руч. сварки 59 073	Эл. Свар. на авт. и полуавт. 88 293	Наждачник 46 397	30	49	11029	5.31	238	19	147
Метизные предприятия																			
АО "ММК-Метиз"	3718	3715	6370	105.0%	54160	54173	112.9%	106.1%	45863	Вол. проволоки 65 345(5р)	Ткан мет. сеток 47 745(5р)	Калильщик 51 076(4р)			11029	4.91	510	3	170
Ферросплавные предприятия																			

ОАО "Челябинский ЭМК"	6579	6531	7752	221%	42388	42477	114.5%	102.8%	39044	Плавильщик 66 779(7р)	Слесарь рем. (6р). 43 591	Маш. Крана 40 513 (4р)			11029	3.85	1557	11	812
АО "Саткинский ЧПЗ"	1115	1109	10158	102%	45765	45819	107.3%	150.9%	40258	Горновой 41 717(6р)	Электромонтер 40 833(6р)	Маш.экскаватора 29 855			11029	4.15	0	0	0
ЦВЕТНАЯ МЕТАЛЛУРГИЯ																			
ЗАО Карабашмедь	1427	1372	11375	104.0%	42444	42941	108.6%	99.8%	35833	Плавильщик 64 559(5р)	Конверторщик 69 428(5р)	Слесарь - ремонтник 37 071(5р)			11029	3.89	240	3	163
ЗАО "Кыштымский медэлектролитный завод"	1200	1190	9250	125.8%	41475	41688	104.5%	96.2%	34160	Плавильщик 35 728	Электролизник 30 542				11029	3.78	268	1	40
ПАО "Челябинский ЦЗ"	1730	1719	9497	107.9%	57255	57359	100.5%	106.0%	47926	Плавильщик 42 725(6р)	Обжигальщик 51 172 (6р)	Аппаратчик - гидрометаллург 47 390 (5р)			11029	5.20	299	1	75
Предприятия по производству электродов и конструкционного графита																			
ООО "Донкарб графит"	586	586			44483	44483	106.7%	110.6%	38633	смесильщик-обжигальщик 42 153 (4р)	Загрузчик-выгрузчик 058 (6р). 44	Станочник 40 165(5р)			11029	4.03		0	
Предприятия по производству огнеупорной продукции																			
ПАО "Комбинат Магнезит" и ООО "Группа Магнезит"	4417	4417	5697	115.7%	43302	43302	116.7%	117.7%	27910	Проходчик 46 580	Прессовщик 846(5р) 55	Обжигальщик 40 192			11029	3.93	740	0	387
ООО "Магнезит Монтаж Сервис"	1152	1152	5092	100.0%	31740	31740	107.2%	99.9%	30050	Огнеупорщик 26 300(5р)	Слесарь-ремонтник 29 133(5р)	Электрогазосварщик 28 651			11029	2.88	375	0	230
ООО "Ремонтно-механическое предприятие"	391	344	4395	105%	31983	30018	115.3%	111.0%	27953	Станочник 28 486	Слесарь-ремонтник ЭРЦ 20 695	Электрогазосварщик РМЦ 28 937		31	11029	2.72	72	1	50
Предприятия переработки вторичных металлов																			
ОАО "Челябвтормет"	524	523	9082	100%	40427	40427	88.0%	91.3%	34948	Газорезчик 34 773	Прессовщик 30 028	Машинист крана 33 153			11029	3.67			

Начисленная средняя заработная плата всего по области за ноябрь 2019 года =36 487руб.
по черной металлургии = 47 669 руб.
по цветной металлургии =48 925 руб.
по горнодобывающей промышленности = 44 426 руб.
Величина отраслевого социального стандарта оплаты труда на 01.12.2019 = 44 843 руб.

Председатель областной организации ГМПР

Нечаев Владимир Николаевич
Контактный телефон: (351) 263-49-60
e-mail: Nechaev@gmpr74.ru

Прожиточный минимум за 4-й квартал 2019 года в ср. на душу населения = 10 038 руб.
для трудоспособного населения = 10 777 руб.
для детей =10 311руб.

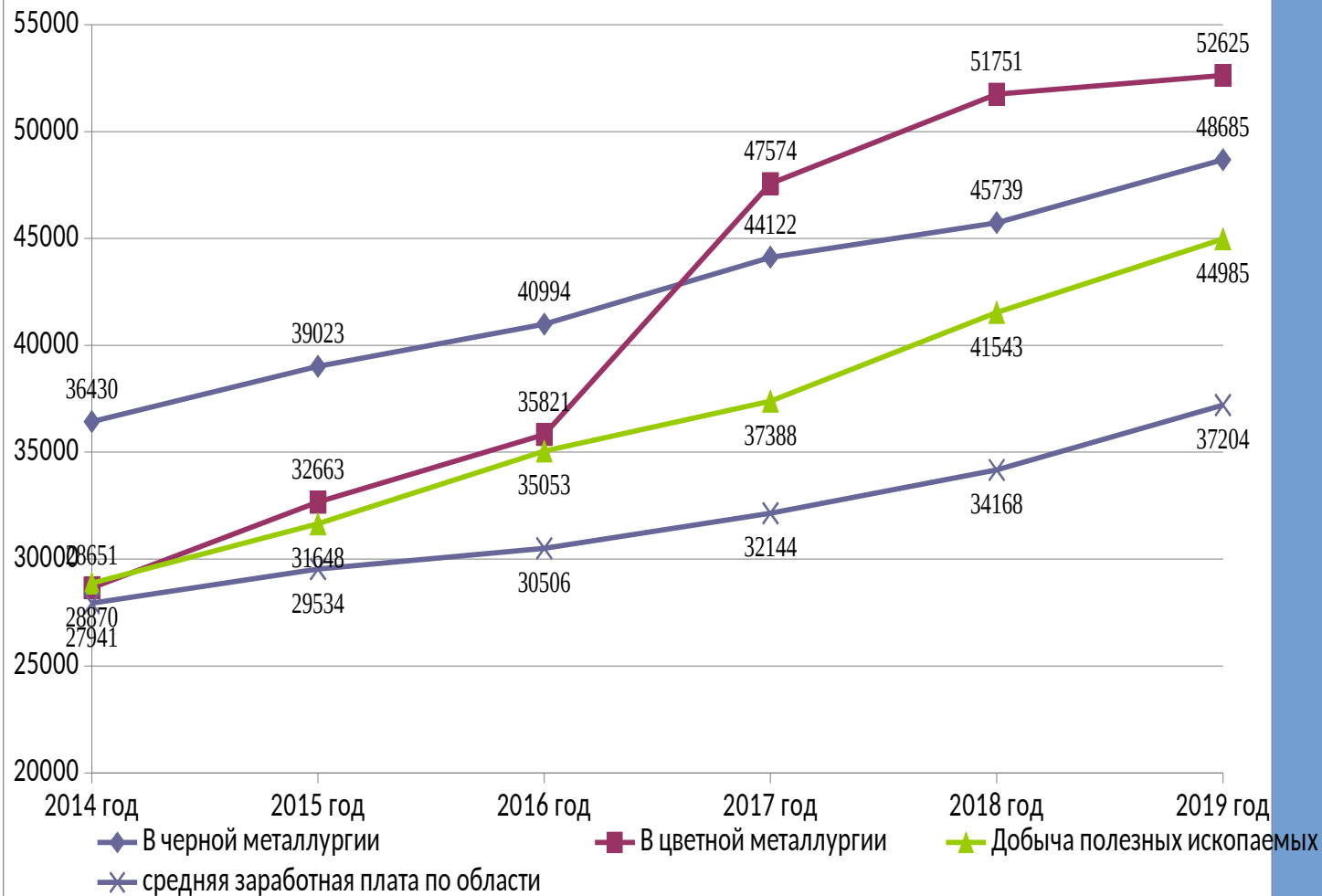
для пенсионеров = 8 341руб.

Ю. А. Горанов

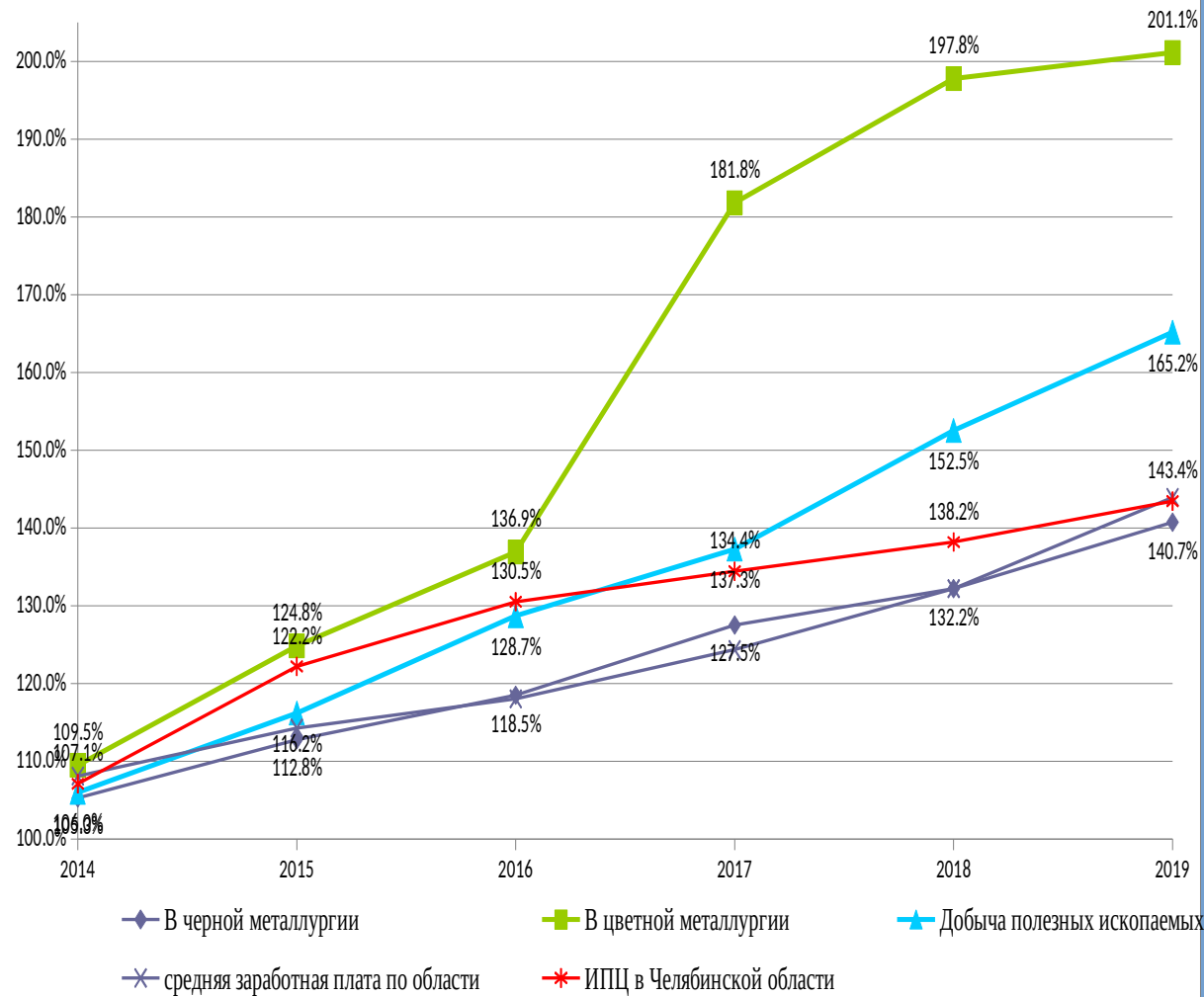
Зарплата и инфляция. Челябинская область

Показатель	период						динамика за шесть лет
	2014	2015	2016	2017	2018	2019г.	
средняя заработная плата в чёрной металлургии	36430	39023	40994	44122	45739	48685	140.8%
оценка 4ПМ в чёрной металлургии	4.36	3.89	4.13	4.38	4.51	4.48	102.7%
*средняя заработная плата в цветной металлургии	28651	32663	35821	47574	51751	52625	201.2%
оценка 4ПМ в цветной металлургии	3.43	3.25	3.61	4.72	5.10	4.84	141.2%
средняя заработная плата в добыче	28870	31648	35053	37388	41543	44985	165.2%
оценка 4ПМ в добыче полезных ископаемых	3.45	3.15	3.53	3.71	4.09	4.14	119.7%
средняя заработная плата по области	27941	29534	30506	32144	34168	37204	143.9%
оценка 4ПМ в целом по области	3.34	2.94	3.07	3.19	3.37	3.42	102.3%
индекс потребительский цен	107.1%	114.1%	106.8%	103.0%	102.8%	103.8%	143.4%
среднегодовой прожиточный минимум	8359	10041	9926	10080	10151	10877	143.5%
индекс среднегодового прожиточного минимума	110.2%	120.1%	98.9%	101.6%	100.7%	107.2%	143.5%
величина 4 ПМ	33436	40164	39704	40320	40604	45934	151.5%

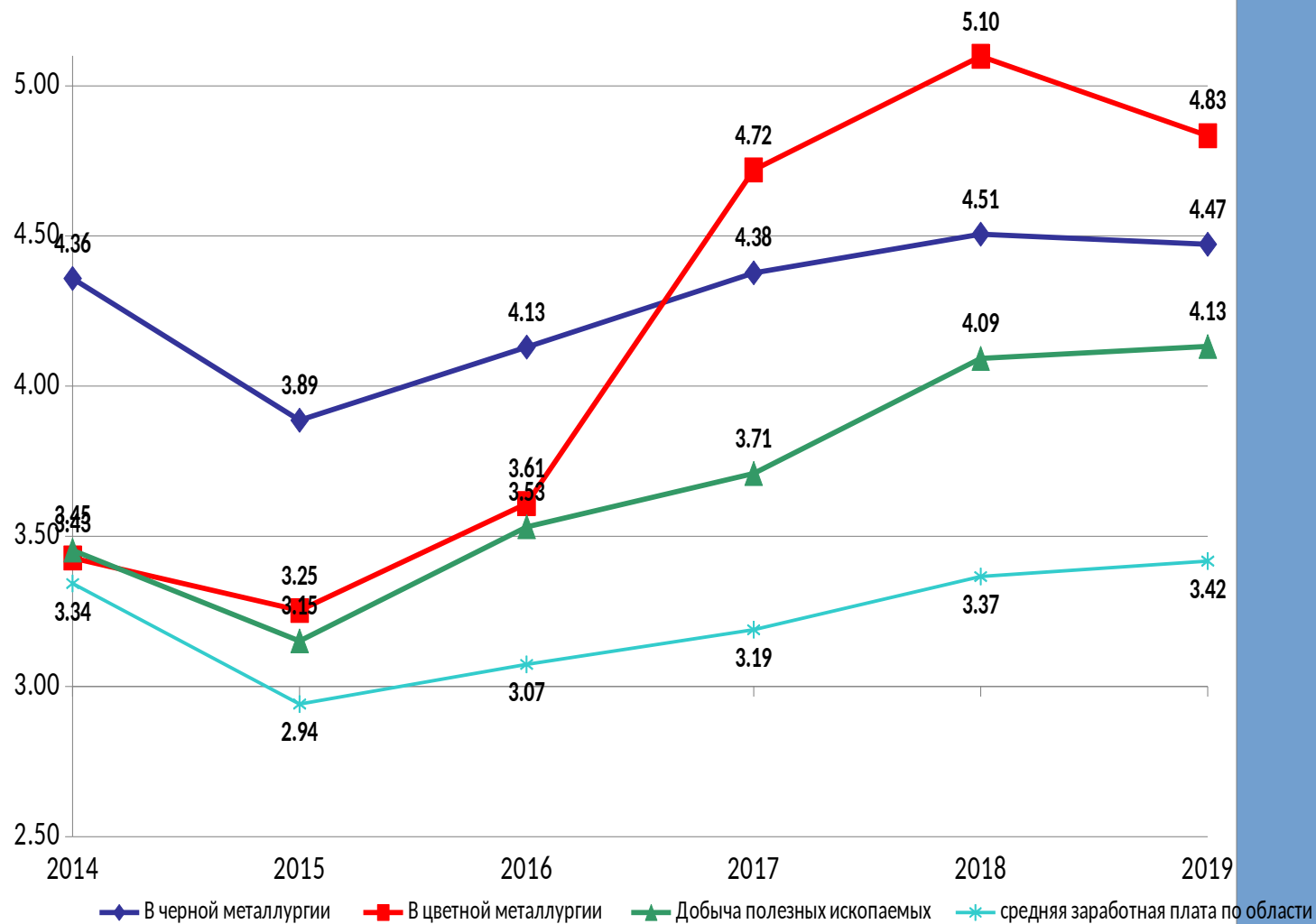
Уровень средней заработной платы на предприятиях ГМК и всей Челябинской области



Динамика роста средней заработной платы и Индекса потребительских цен в Челябинской области нарастающим итогом с 2014 года

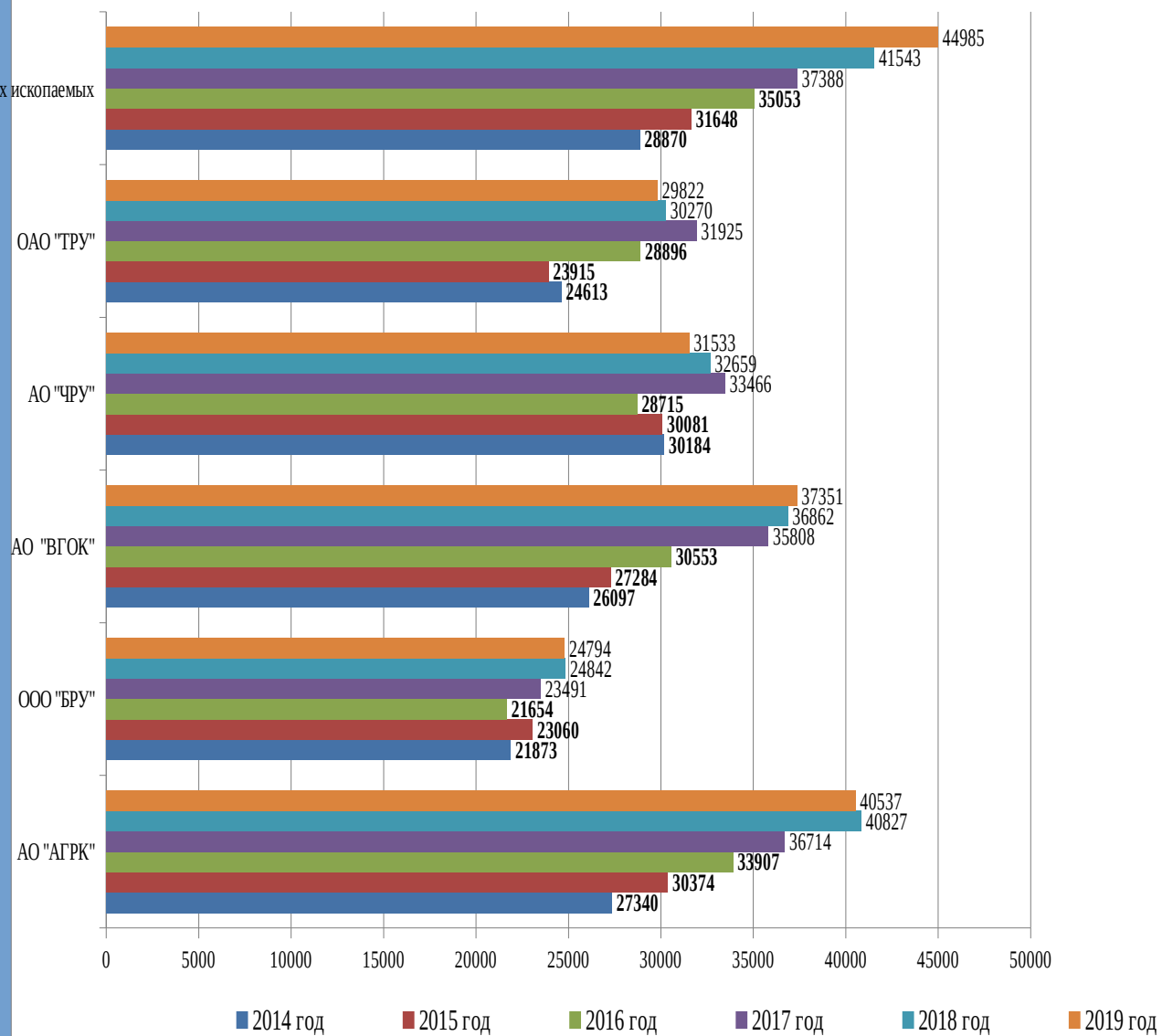


Динамика реальной заработной платы в Горно-металлургическом комплексе Челябинской области

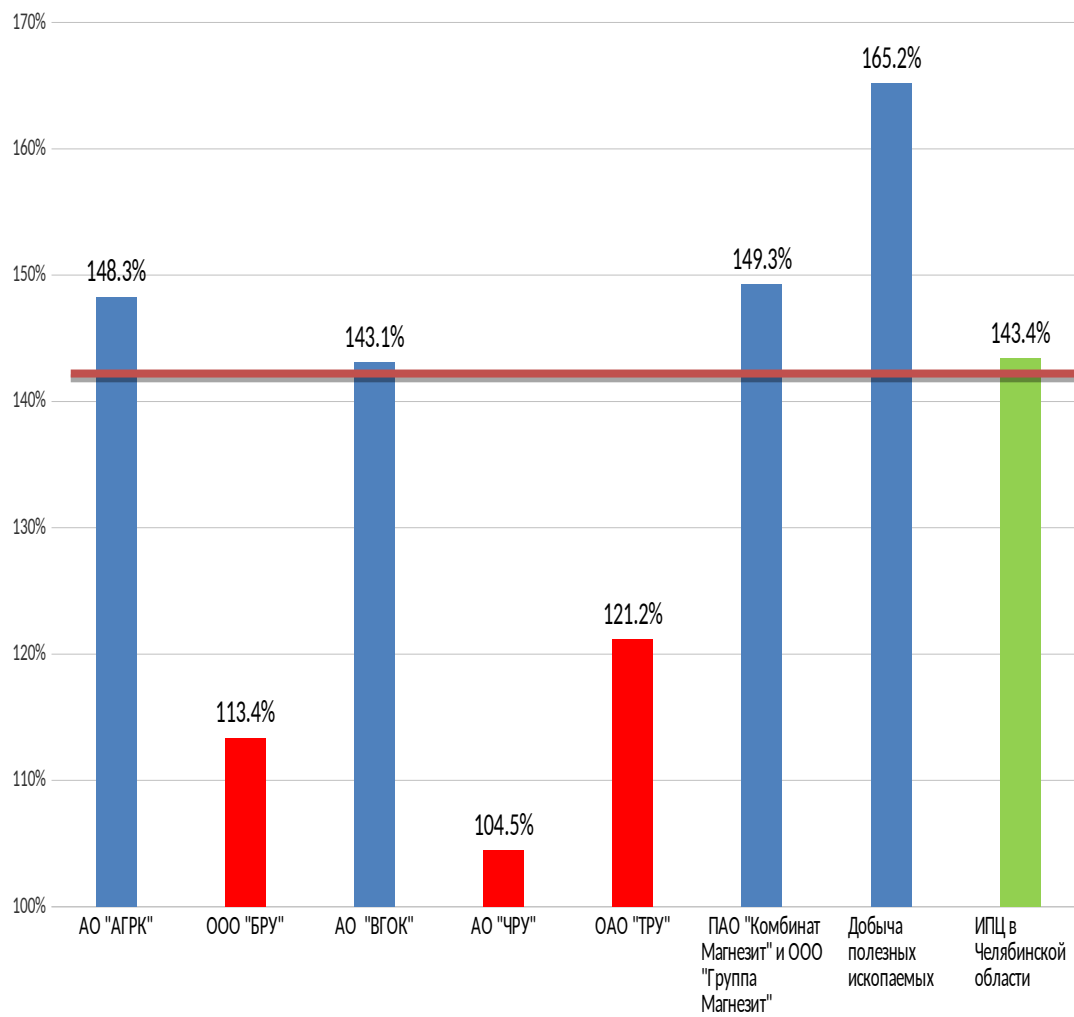


Средняя заработная плата ППП на горно-добывающих предприятиях Челябинской области

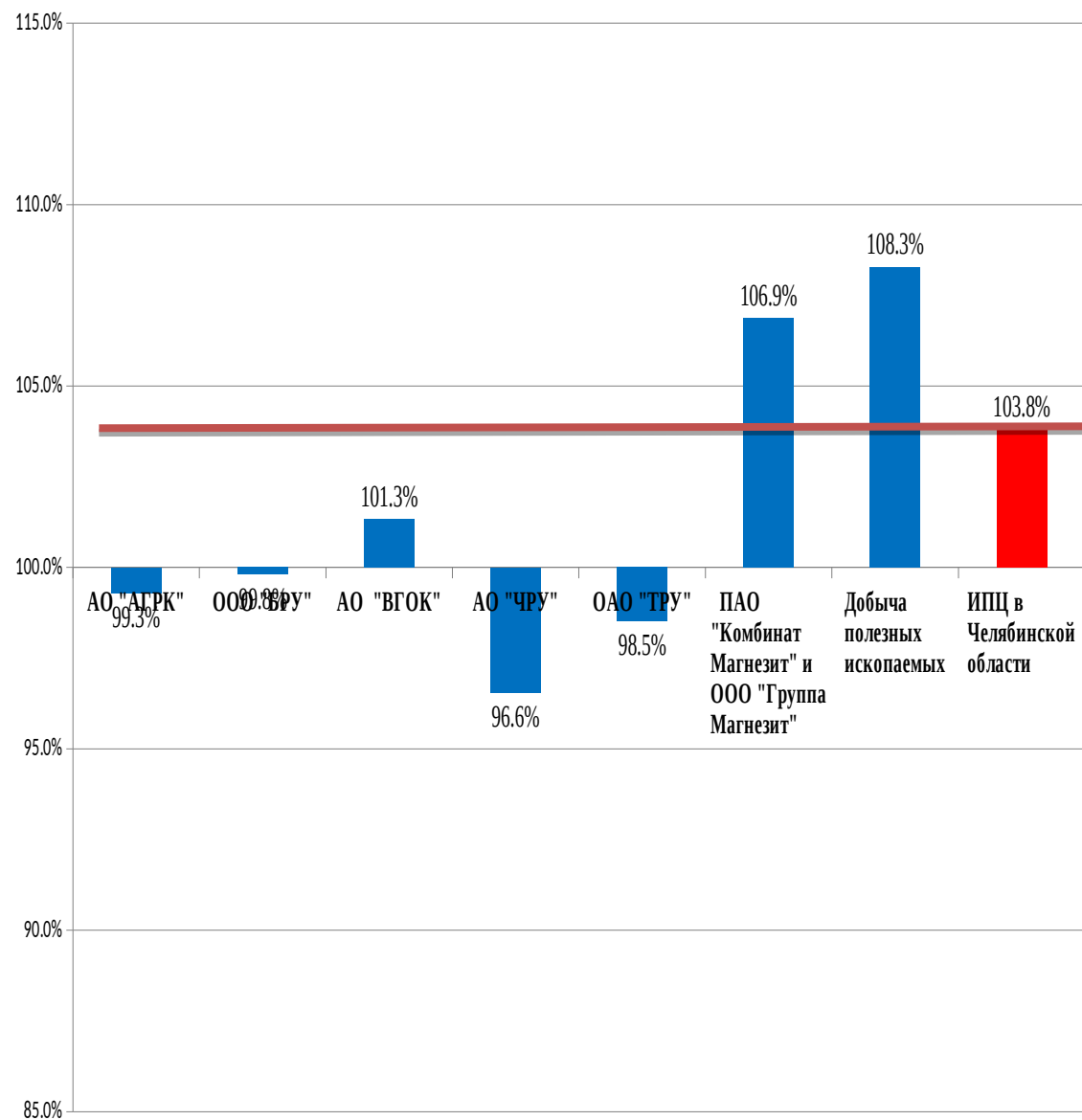
Добыча полезных ископаемых



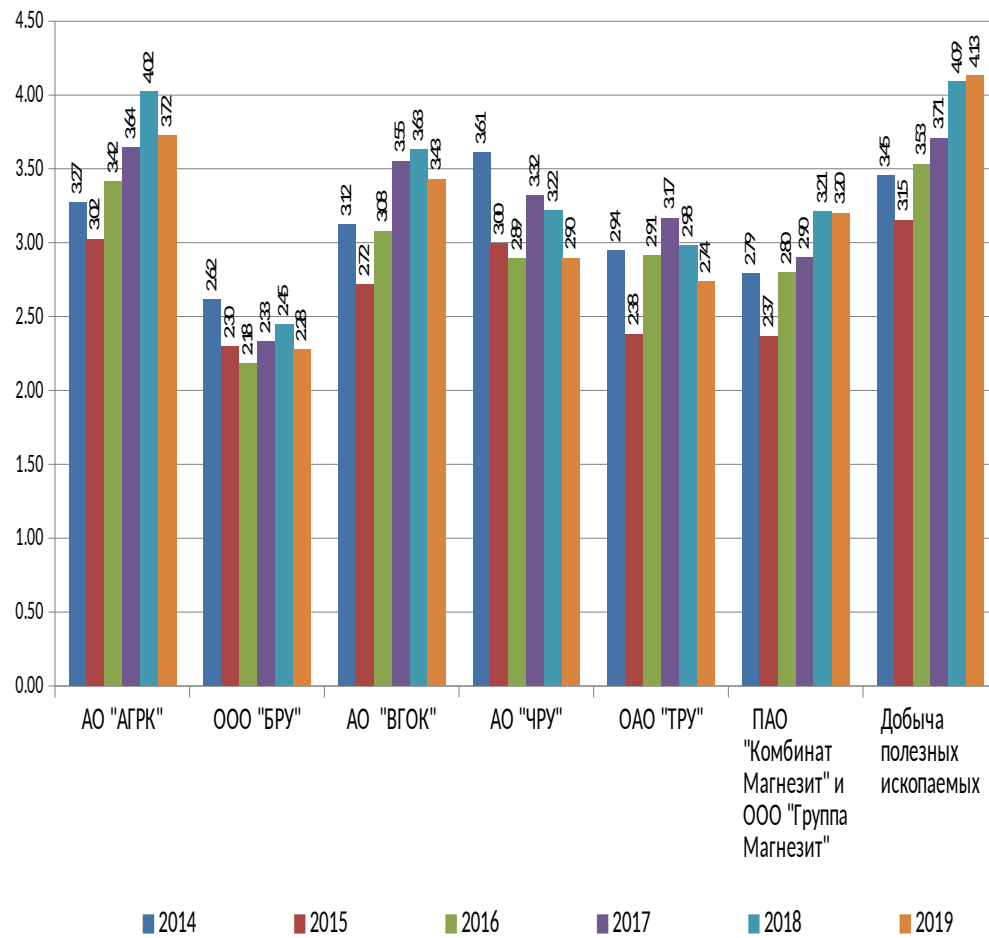
Динамика средней заработной платы за 6 лет с 2014 года на горнодобывающих предприятиях Челябинской области



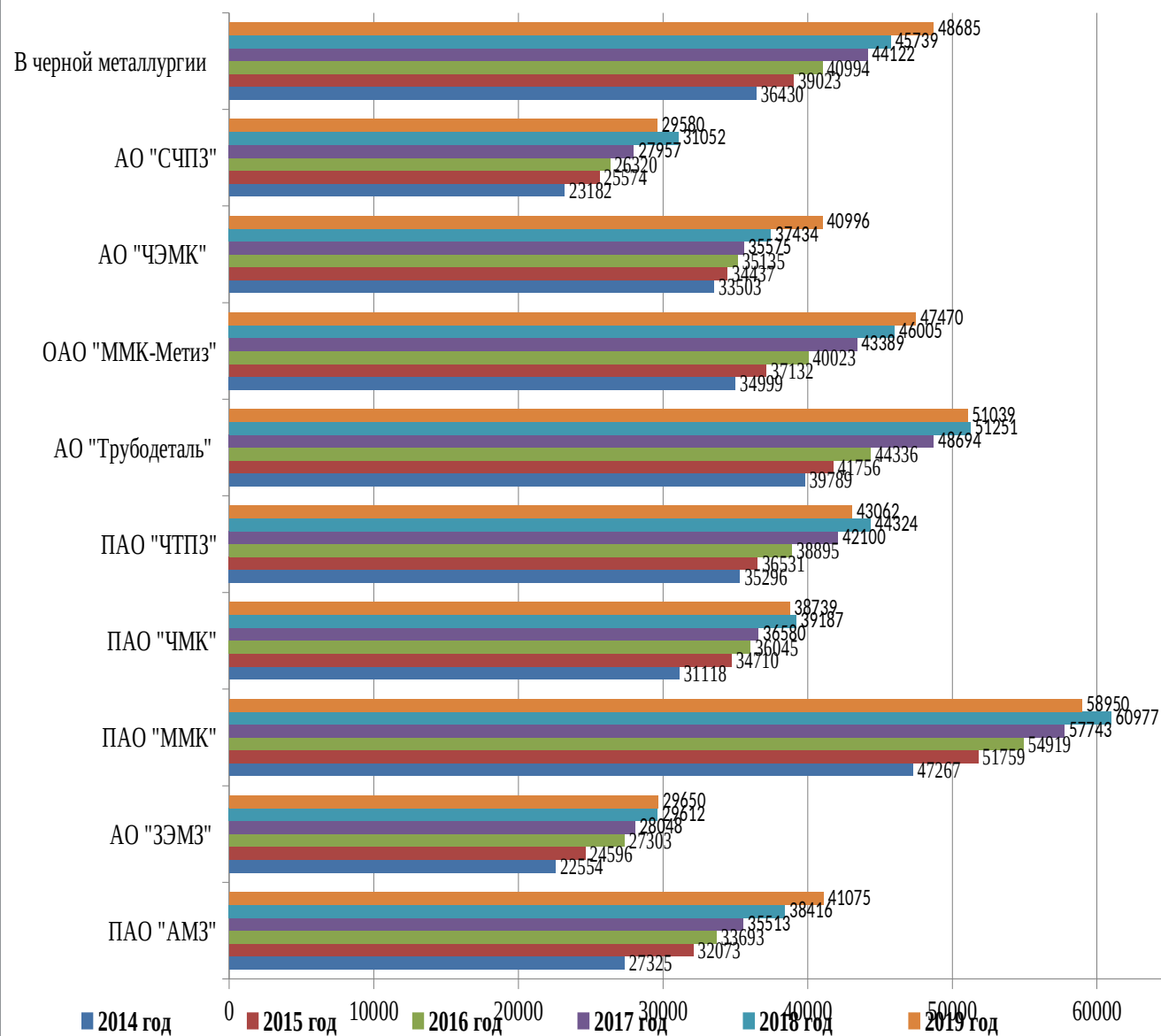
Динамика средней заработной платы ППП на горно-добывающих предприятиях Челябинской области в 2019 году



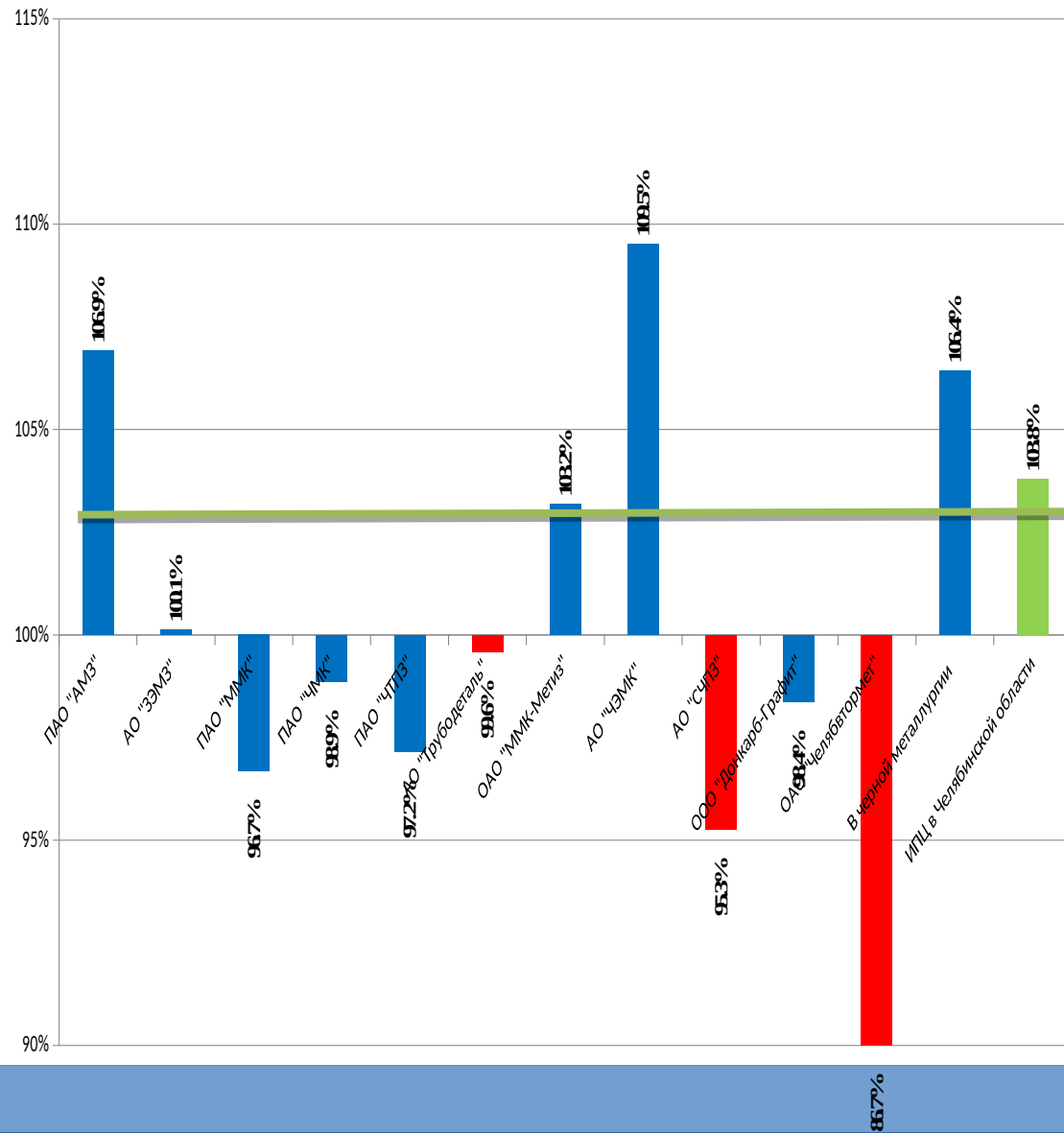
Динамика покупательной способности средней заработной платы ППП на горнодобывающих предприятиях Челябинской области



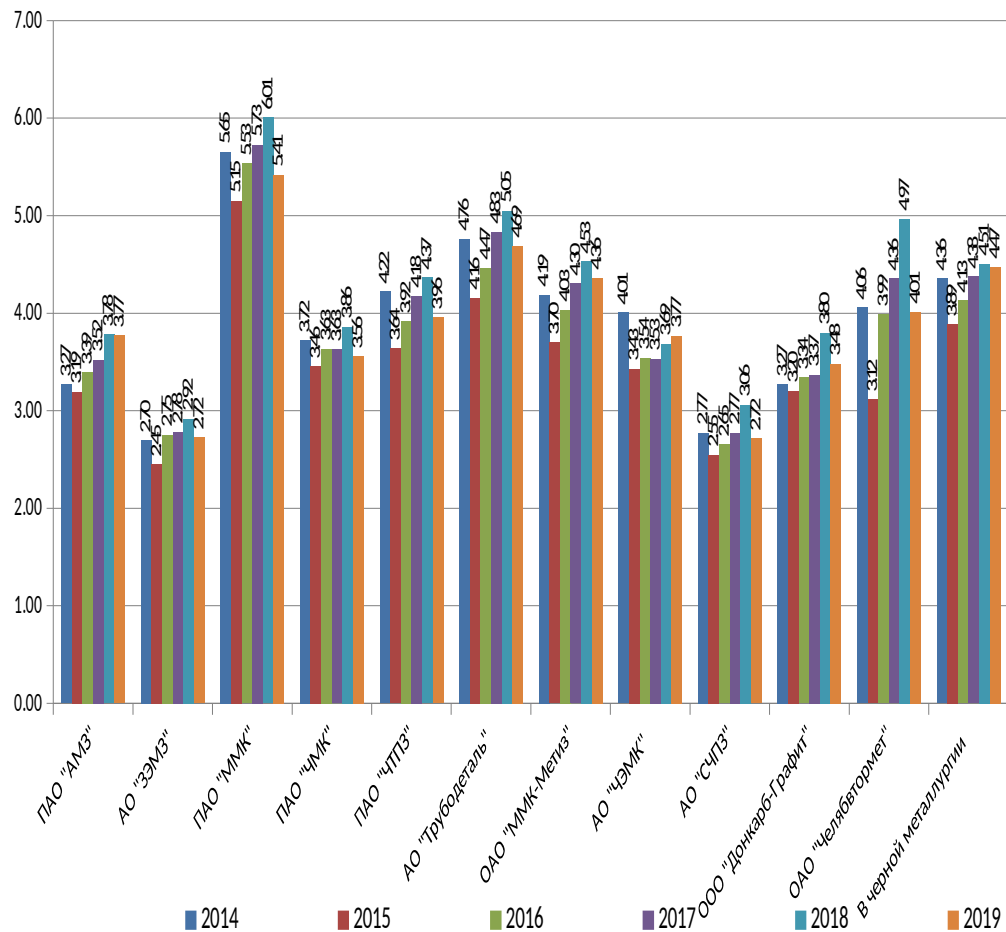
Средняя заработная плата ППП на предприятиях чёрной металлургии Челябинской области



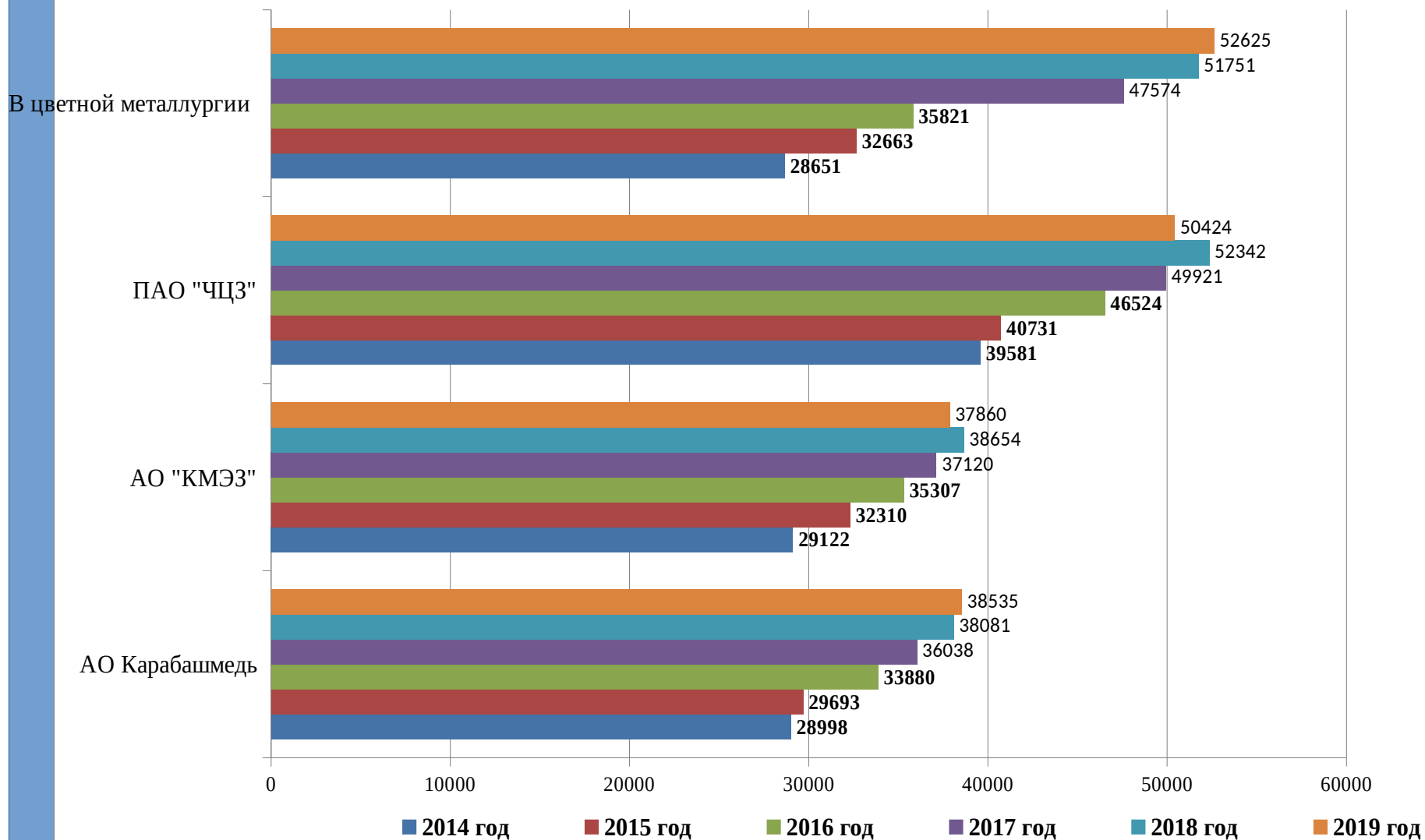
Динамика средней заработной платы ППП на предприятиях чёрной металлургии Челябинской области в 2019 году



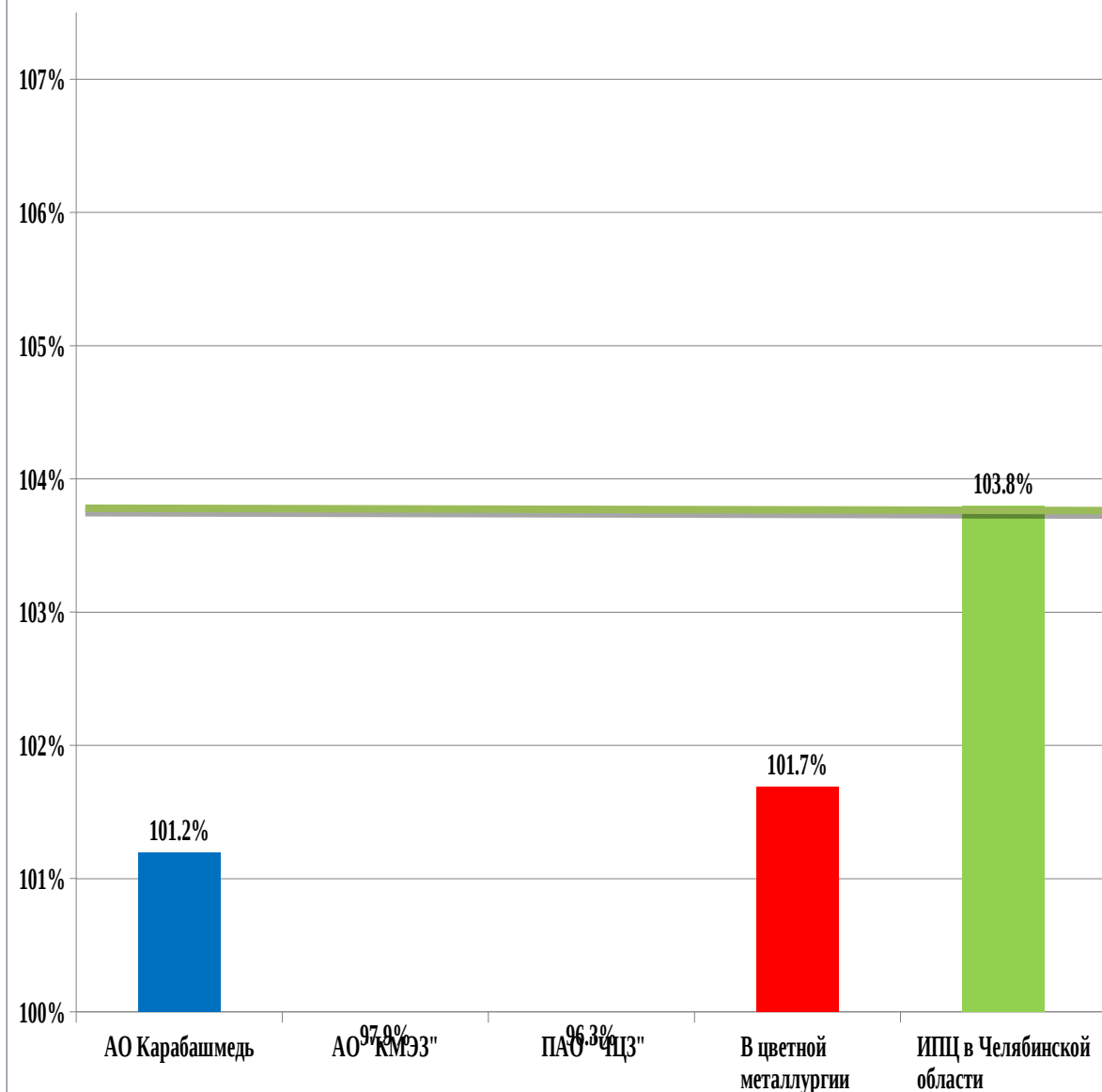
Динамика покупательной способности средней заработной платы ППП на предприятиях черной металлургии Челябинской области за 6 лет (с 2014 года)



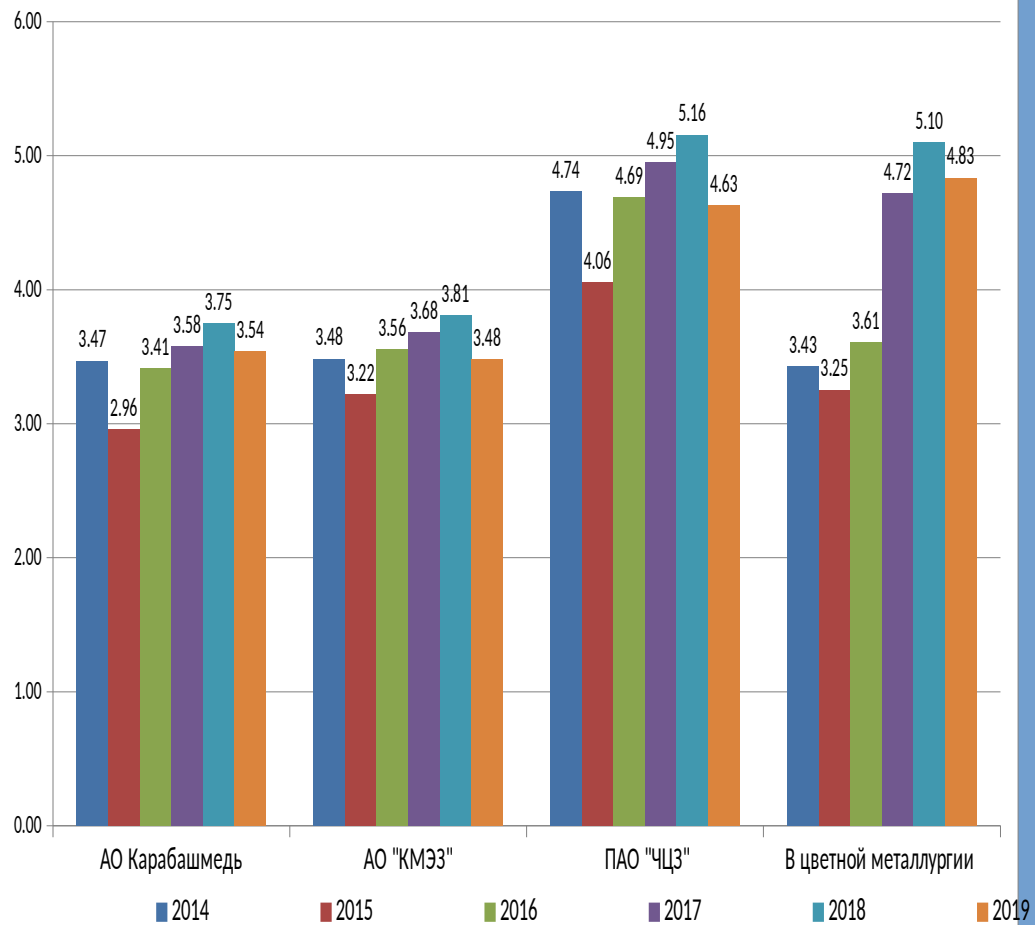
Средняя заработная плата ППП на предприятиях цветной металлургии Челябинской области



Рост средней заработной платы ППП на предприятиях цветной металлургии Челябинской области в 2019 году



Динамика покупательной способности средней заработной платы ППП на предприятиях цветной металлургии Челябинской области



Наименование предприятия	среднесочетная численность ППП в январе	среднесочетная численность ППП в феврале	среднесочетная численность ППП в марте	среднесочетная численность ППП в апреле	среднесочетная численность ППП в мае	среднесочетная численность ППП в июне	среднесочетная численность ППП в июле	среднесочетная численность ППП в августе	среднесочетная численность ППП в сентябре	среднесочетная численность ППП в октябре	среднесочетная численность ППП в ноябре	среднесочетная численность ППП в декабре	в 2008 году	в 2009 году	в 2010 году	в 2011 году	в 2012 году	в 2013 году	в 2014 году	в 2015 году	в 2016 году	в 2017 году	в 2018 году	в 2019 году	изменение численности с 2014 по 2019 годы	Соотношение численности в 2019 к 2014 году	изменение численности за 2019 год	Соотношение численности в 2019 к 2018 году		
1	2	3	4																											
ДОБЫЧА РУД И НЕМЕТАЛЛИЧЕСКИХ МАТЕРИАЛОВ																														
АО "АГРК"	822	821	830	0	851	848	844	836	834	828	827	828	602	529	475	480	543	574	1031	1070	1064	984	856	764		-267	74.1%	-92	89.2%	
ООО "БРУ"	914	909	904	0	923	916	916	910	915	923	926	922	1994	1878	1657	1649	1632	1573	1412	1348	1216	1051	992	840		-572	59.5%	-153	84.6%	
АО "ВГОК"	782	785	781	0	792	794	799	794	789	788	785	784	1138	1155	1006	926	903	890	849	843	812	792	815	723		-126	85.1%	-92	88.7%	
АО "ЧРУ"	240	239	239	0	249	249	249	248	247	243	244	242	294	300	274	276	278	280	279	285	257	247	253	224		-55	80.4%	-29	88.7%	
ОАО "ТРУ"	353	360	358	0	463	460	456	450	437	378	363	355	589	528	434	474	485	519	504	504	473	481	474	369		-135	73.3%	-105	77.9%	
Всего на добывающих предприятиях													4617	4390	3846	3805	3841	3836	4074	4050	3821	3556	3390	2920		-1154	71.7%	-470	86.1%	
Черная металлургия																														
ПАО "АМЗ"	4058	4075	4097	0	4041	4033	4015	4029	4027	4021	4037	4056	4700	4695	4403	4306	4249	4066	4006	4025	3936	4080	4118	3707		-299	92.5%	-411	90.0%	
ООО "ЗМЗ"	2396	2326	2326	0	2383	2373	2386	2402	2359	2283	2297	2292	7911	6980	5672	4891	4938	4384	2612	2552	2489	2420	2372	2152		-460	82.4%	-220	90.7%	
ПАО "ММК"	17464	17257	17244	0	17712	17702	17686	17680	17678	17676	17671	17663	24445	24630	21400	21260	21228	21329	19317	18572	18077	17955	17889	16119	Магнитогорск	-3198	83.4%	-1770	90.1%	
ПАО "ЧМК"	13299	13292	13336	0	13165	13200	13244	13322	13334	13404	13452	13425	18072	17951	15251	15144	14819	16429	16267	16152	15497	13261	13090	12206	Челябинск	-4061	75.0%	-884	93.2%	
ПАО "ЧТПЗ"	6143	6039	5957	0	5828	6061	6239	6339	6372	6336	6220	6183	8061	6732	6781	7465	6796	6562	6652	6295	5894	5751	5608	5643		-1009	84.8%	36	100.6%	
АО "Трубоделаль"	1627	1641	1655	0	1653	1653	1627	1618	1603	1595	1612	1620	1345	1134	1276	1858	2282	2006	1962	1767	1581	1508	1568	1492		-470	76.1%	-76	95.2%	
ОАО "ММК-Метиз"	3624	3635	3633	0	3945	3922	3899	3907	3915	3892	3831	3718	7967	6929	5003	4904	4650	4298	3946	3975	4019	4008	3915	3493		-453	88.5%	-422	89.2%	
ООО "Специальные технологии"													1319	969	726	732	751	713	669	692	640	585	0	0		-669	0.0%	0	#DIV/0!	
АО "ЧЭМК"	6541	6516	6494	0	6742	6693	6596	6522	6522	6555	6566	6579	8247	9048	9226	9048	7815	7424	7147	7159	6808	6699	6866	6027		-1120	84.3%	-838	87.8%	
АО "СЧПЗ"	1113	1119	1120	0	1147	1140	1135	1130	1124	1118	1121	1115	796	842	1004	1005	1008	1060	1122	1152	1137	1116	1145	1032		-90	92.0%	-113	90.1%	
Всего на предприятиях черной металлургии													82863	79910	70743	70612	68536	68271	63700	62340	60078	57383	56570	51872		-11828	81.4%	-4698	91.7%	
ЦВЕТНАЯ МЕТАЛЛУРГИЯ																														
АО Карабашмедь	1428	1433	1436	0	1399	1380	1386	1391	1396	1403	1420	1427	1230	1245	1176	1249	1265	1279	1211	1256	1270	1308	1407	1292		81	106.7%	-115	91.8%	
АО "КМЭЗ"	1201	1204	1204	0	1047	1060	1065	1064	1044	1039	1036	1200	2271	1584	1429	1454	1444	1442	1049	1012	994	999	1052	1014		Кыштым	-35	96.6%	-39	96.3%
ОАО "Уфалейникель"	0	0	0	0	0	0	0	0	0	0	0	0	3450	3284	2943	2994	2819	2772	2868	2805	2420	573	0	0	В.Уфалей	-2868	0.0%	0	#DIV/0!	
ПАО "ЧЦЗ"	1730	1721	1725	0	1724	1754	1776	1752	1724	1736	1729	1730	1768	1892	1802	1810	1786	1778	1786	1762	1747	1733	1724	1592		-195	89.1%	-133	92.3%	
Всего на предприятиях цветной металлургии													8719	8005	7350	7507	7314	7271	6914	6834	6430	4613	4184	3897		-3017	56.4%	-287	93.1%	
Итого занятых в металлургии:													94442	90165	80050	79849	77366	76959	71925	70468	67683	63147	61898	#REF!		#REF!	#REF!	#REF!	#REF!	
Предприятия по производству электродов и конструкционного графита																														
АО "ЧЭЗ"	#REF!	#REF!	#REF!	0	540	529	515	506	483	319	118	0	1700	1206	1027	797	606	529	407	409	432	445	510	#REF!		#REF!	#REF!	#REF!	#REF!	
ООО "Донкарб-Графит"	566	562	567	0	483	485	488	489	495	586	593	586										468	492			492		24		
Предприятия по производству огнеупорной продукции																														
ПАО "Комбинат Магнезит" и ООО "Группа Магнезит"	4417	4423	4429	0	4470	4440	4401	4404	4432	4413	4396	4417	8367	7997	7092	6310	5781	5082	3340	4666	4561	4530	4511	4054	Саткинский район	713	121.3%	-457	89.5%	
ООО "ММС"	1153	1152	1135	0	1190	1196	1168	1154	1156	1146	1138	1152											1334	1062		1062	#DIV/0!	-272		
ООО "РМП"	398	397	391	0	351	351	349	347	349	379	398	391											344	342		342	#DIV/0!	-2		
Предприятия переработки вторичных металлов																														
ОАО "Челябвтормет"	513	510	506	0	591	585	576	567	565	557	553	524	1160	1044	930	932	910	889	904	885	743	706	635	504		-400	55.7%	-131	71.4%	
всего по области													107426	102552	90888	89964	86988	85876	79340	79184	76065	71233	71945	#REF!		#REF!	#REF!	#REF!	#REF!	

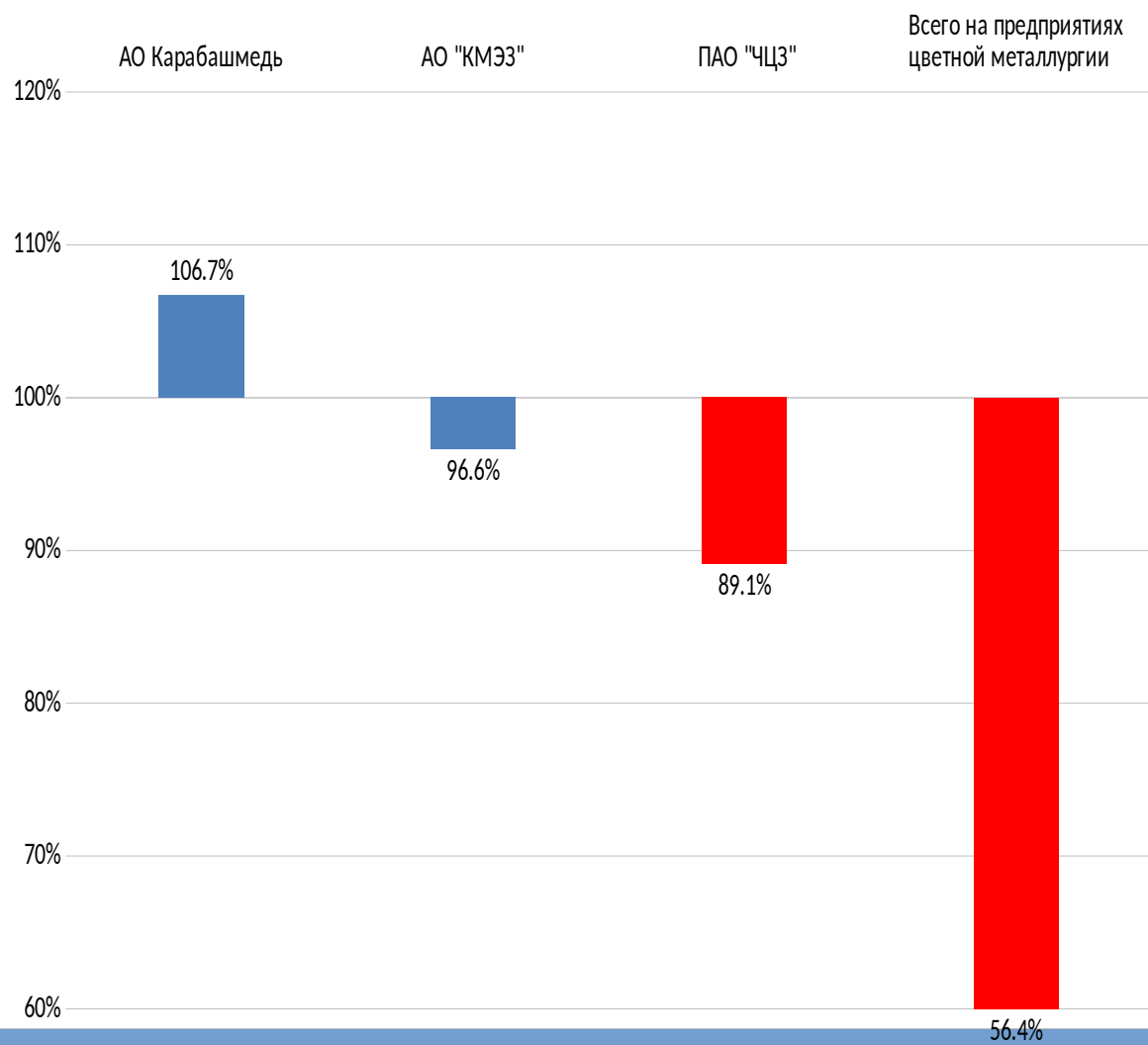
Динамика изменения среднесписочной численности на горнодобывающих предприятиях Челябинской области за 6 лет с 2014 года



Динамика изменения среднесписочной численности на предприятиях чёрной металлургии Челябинской области за 6 лет с 2014 года



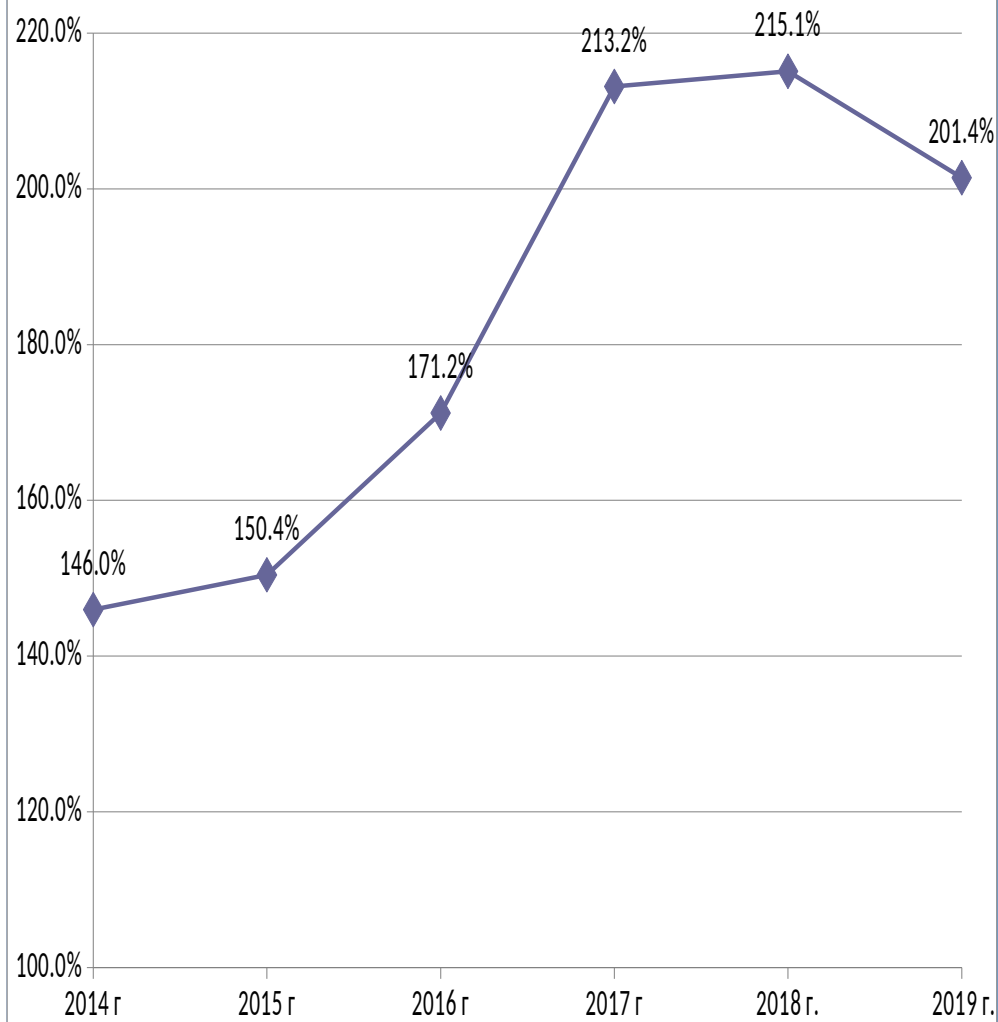
Динамика изменения среднесписочной численности на предприятиях цветной металлургии за 6 лет с 2014 года



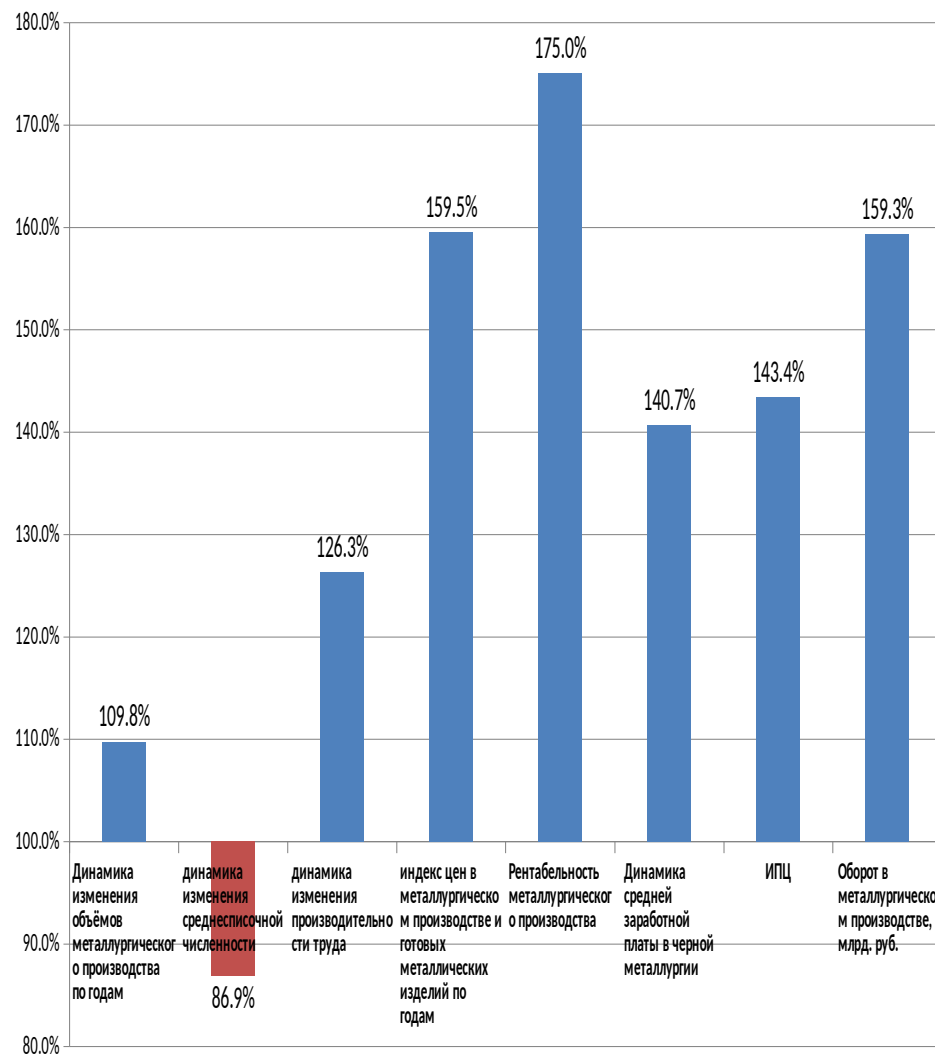
	2014 г	2015 г	2016 г	2017 г	2018 г.	2019 г.	за 6 лет .	за 12 лет
Динамика изменения объёмов металлургического производства по годам	112.7%	95.0%	94.9%	107.2%	95.6%	105.4%	109.8%	100.0%
Динамика изменения объёмов металлургического производства нарастающим итогом	112.7%	107.1%	101.6%	108.9%	104.1%	109.8%		
динамика изменения среднесписочной численности	95.9%	97.8%	97.8%	96.4%	98.8%	99.5%	86.9%	72.4%
динамика изменения производительности труда	117.6%	97.1%	97.0%	111.2%	96.8%	105.9%	126.3%	138.2%
Производительность труда нарастающим итогом	117.6%	114.2%	110.8%	123.2%	119.2%	126.3%		
Динамика производства меди рафинированной по годам	118.7%	92.2%	118.7%	106.9%	108.4%	94.6%	142.4%	125.4%
Динамика производства меди рафинированной нарастающим итогом	118.7%	109.4%	129.9%	138.9%	150.5%	142.4%		
Динамика производства цинка по годам	100.9%	100.3%	101.0%	104.7%	103.9%	107.7%	119.8%	131.9%
Динамика производства цинка нарастающим итогом	100.9%	101.2%	102.2%	107.0%	111.2%	119.8%		
Динамика огнеупорного производства по годам	96.6%	101.6%	100.1%	101.2%	106.8%	106.5%	113.1%	77.4%
Динамика огнеупорного производства нарастающим итогом	96.6%	98.1%	98.2%	99.4%	106.2%	113.1%		
индекс цен в металлургическом производстве и готовых металлических изделий по годам	118.4%	111.3%	117.3%	111.9%	104.3%	88.4%	159.5%	

индекс цен в металлургическом производстве и готовых металлических изделий нарастающим итогом	118.4%	131.8%	154.6%	173.0%	180.4%	159.5%		
индекс цен в добыче полезных ископаемых	137.4%	102.4%	106.1%	98.0%	116.3%	101.3%	172.4%	
Рентабельность металлургического производства	133.4%	105.7%	111.3%	120.0%	99.7%	93.2%	175.0%	
Рентабельность использования трудовых ресурсов	139.2%	108.1%	113.8%	124.5%	100.9%	93.6%	201.4%	
Динамика использования трудовых ресурсов	146.0%	150.4%	171.2%	213.2%	215.1%	201.4%		
Динамика средней заработной платы в черной металлургии							140.7%	
ИПЦ	107.1%	114.1%	106.8%	103.0%	102.8%	103.8%	143.4%	
Оборот в металлургическом производстве		130.7%	103.4%	117.4%	102.9%	97.5%		
Оборот в металлургическом производстве, млрд. руб.	582.8	761.7	787.9	925.3	952.4	928.4	159.3%	
Накопленный оборот млрд.руб	582.8	1344.5	2132.4	3057.7	4010.1	4938.5	4938.5	

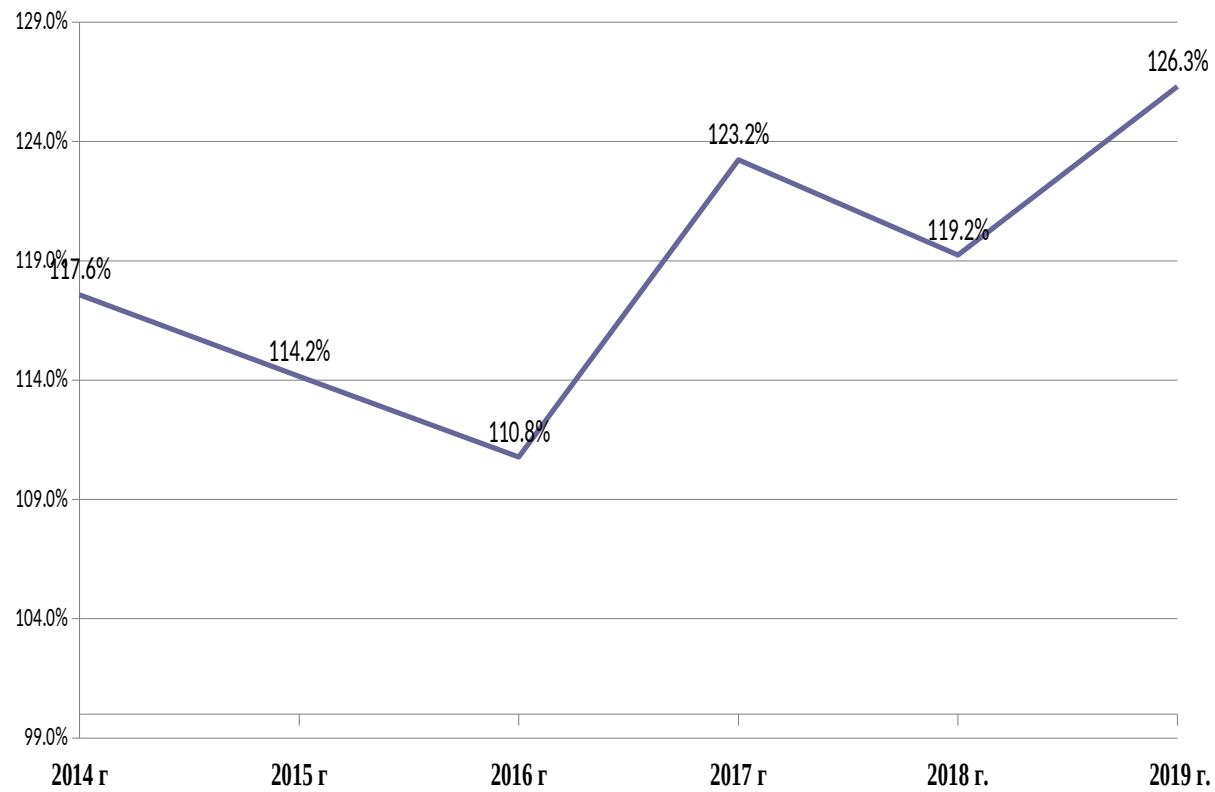
Динамика рентабельности трудовых ресурсов в разрезе объёмов производства, динамики цен и изменения численности



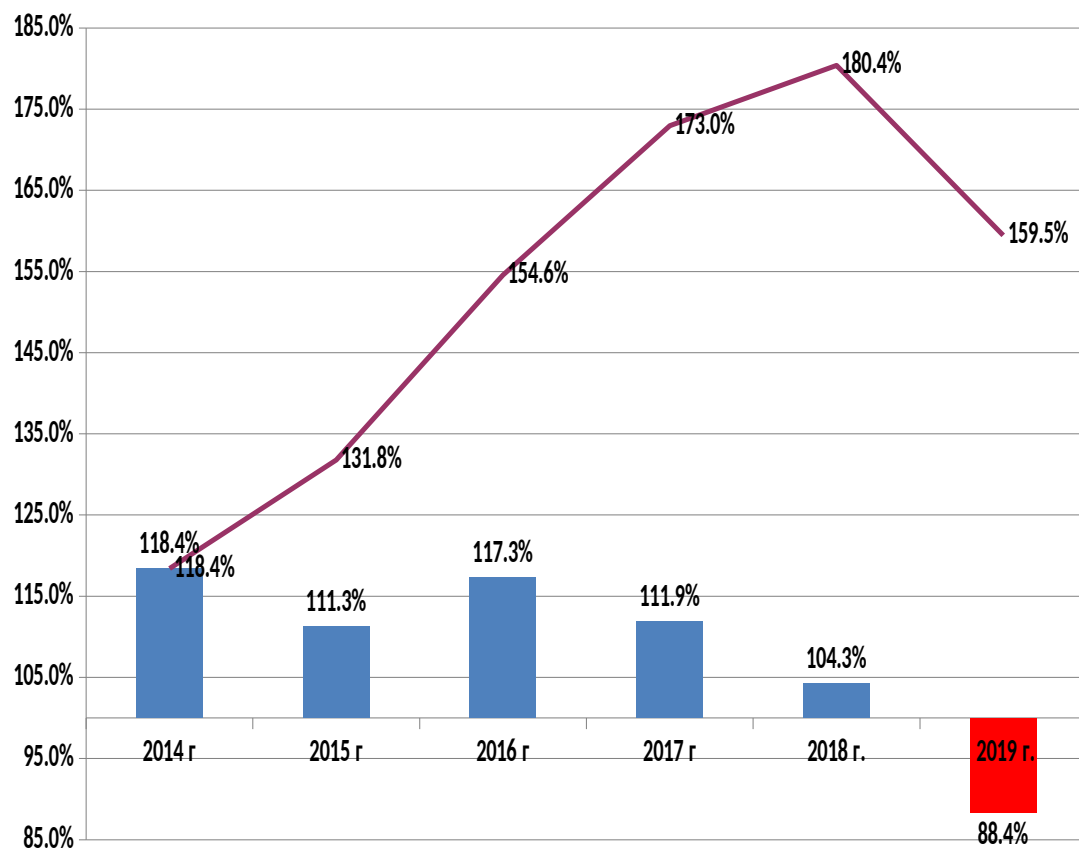
Основные производственно-экономические показатели Горно-металлургического комплекса Челябинской области нарастающим (убывающим) итогом за 6 лет (с 2014 по 2019 годы)



Накопленная за 6 лет производительности труда на предприятиях ГМК Челябинской области

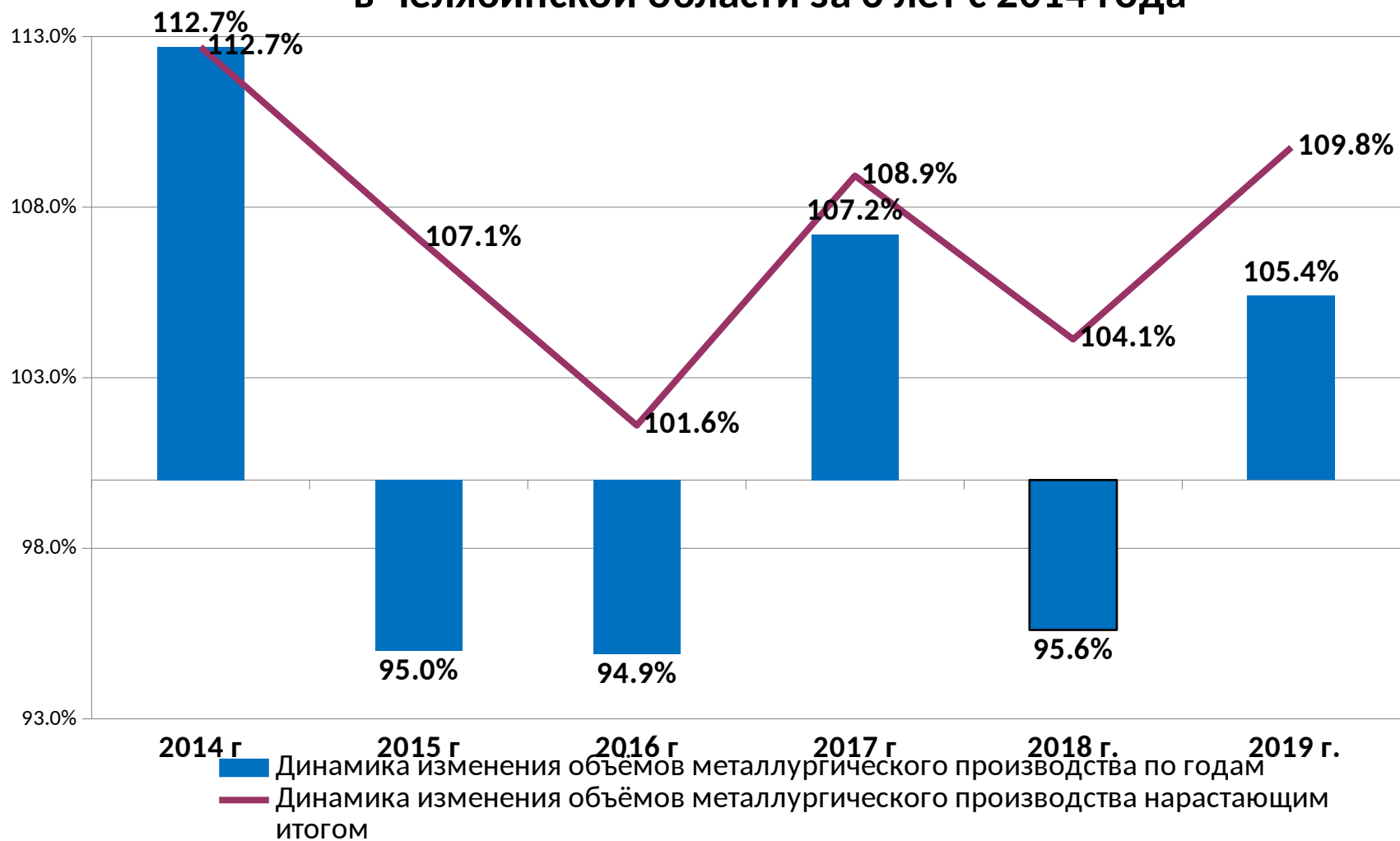


Изменение индекса цен в металлургическом производстве и готовых металлических изделий за шесть лет с 2014 года %

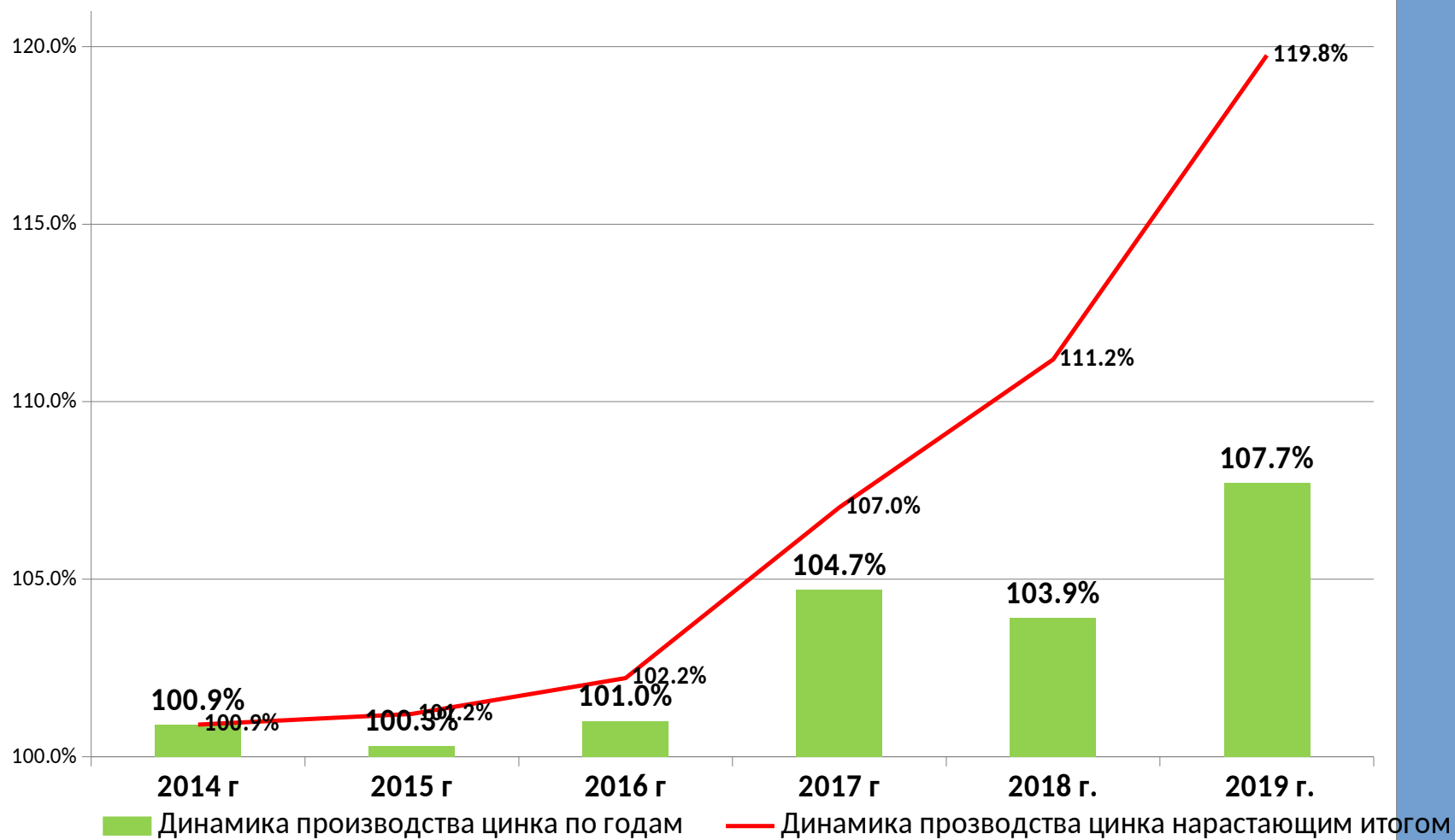


■ индекс цен в металлургическом производстве и готовых металлических изделий по годам
— индекс цен в металлургическом производстве и готовых металлических изделий нарастающим итогом

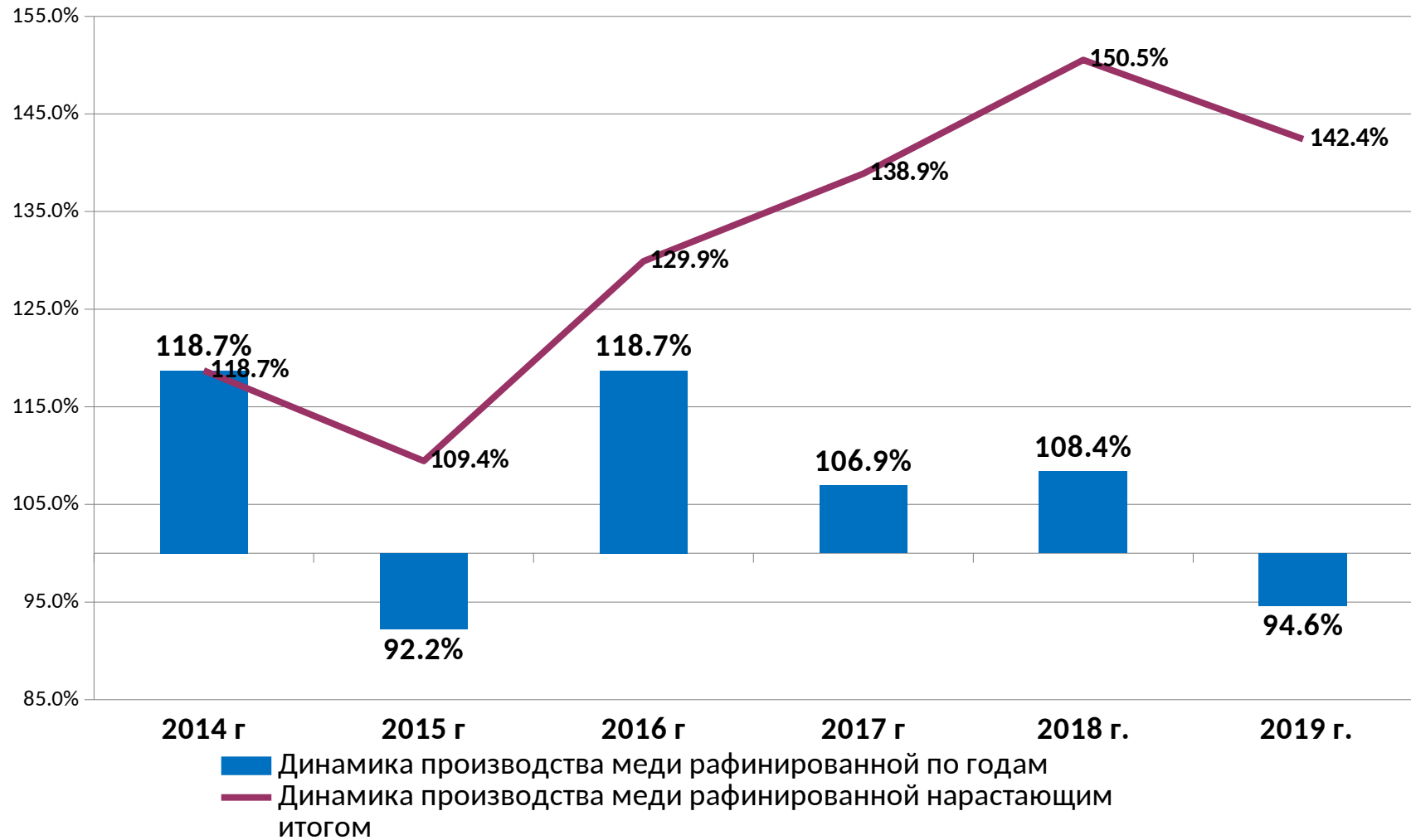
Динамика объёмов металлургического производства в Челябинской области за 6 лет с 2014 года



Динамика объёмов производства цинка в Челябинской области за 6 лет с 2014 года



Динамика объёмов производства меди рафинированной в Челябинской области



Динамика объёмов производства огнеупоров в Челябинской области за 6 лет с 2014 года

